

**SAMSUNG**

ELECTRONICS



09045191

RECEIVED  
THOMSON REUTERS  
JAN 29 2009

## 2008 3Q Business Report

**SUPL**

Enclosed Business report pursuant to article 186-3 of the Korea Securities Exchange Act, for the period between January 1 and September 30, 2008

This report outlines corporate overview, business operation, financial information, audit report, corporate governance and affiliates, stock information, management and employees, and related-party transactions.

**Table of Contents**

**I . Corporate Overview**

1. Company Objective
2. Company History
3. Changes in Capital Stock
4. Stock
5. Voting Shares
6. Dividend

**II . Business Operation**

1. Business Overview
2. Products and Components
3. Production & CAPEX
4. Sales
5. Production and Orders
6. Derivatives
7. Business Contracts
8. R&D
9. Other Information for Investment Decision

*3*  
**PROCESSED**  
JAN 29 2009  
**THOMSON REUTERS**

*Jew/27*

### **III. Financial Information**

1. Financial Summary
2. Notes to Financial Statements
3. Accounting Information
4. Financial Statements
5. Consolidated Financial Statements (Annual)
6. Financial Condition by Division
7. Financial Statements Before and After Merger & Acquisition

### **IV. Audit Report**

1. Independent Auditors' Report
2. Auditor Compensation for the Past Three Fiscal Years
3. Others

### **V. Corporate Governance and Affiliates**

1. Corporate Governance
2. Affiliates
3. Equity Investment

### **VI. Stock Information**

1. Shareholder Composition
2. Stock-Related Administration
3. Stock Performance and Transactions for the Last Six Months

### **VII. Management and Employees**

1. Management
2. Employees
3. Labor Union
4. Accountants and Legal Experts

### **VIII. Related Party Transaction**

### **IX. Appendix**

### **X. Others**

※ The material information in the 2008 3Q Business report is as follows:

## □ 3Q 08 Treasury Stock Disposal

- In 3Q 08, Samsung Electronics provided 562,238 shares of treasury stock (common shares) to option holders.
- Samsung Electronics holds 20,310,023 common shares and 2,979,693 preferred shares in treasury stock as of September 30, 2008 (20,872,261 common shares and 2,979,693 preferred shares as of December 31, 2007).

## □ Production Capability

(Unit: in thousands of units)

Business Division	Product	Manufacturing site	3Q 08	FY2007	FY2006
			(ended Sep. 30, 2008)	(Year ended Dec. 31, 2007)	(Year ended Dec. 31, 2006)
			Volume	Volume	Volume
Digital Media	CTV	Suwon	854	1,324	1,705
	Monitor	Suwon	85	64	248
	DVD Combo	Suwon	-	-	795
	Laser PRT	Gumi	229	213	312
Telecommunications	HHP	Gumi	61,300	81,000	81,070
Semi-conductor	Memory	Giheung, Whaseong	21,983,000	14,009,000	6,453,000
	LSI	Giheung	3,767,000	4,182,000	3,251,000
	HDD	Gumi	36,840	49,148	50,281
LCD	TFT-LCD	Giheung, Cheonan, Tangjeong	179,682	216,044	162,900

- Due to transfer of production lines, production capabilities in Digital Media (DVD Combo) is shown as zero on a parent basis.

## □ Sales by Major Product

(Unit: in 100 millions of Korean Won)

Category		3Q 08 (ended Sep. 30, 2008)	3Q 07 (ended Sep. 30, 2007)	FY 2007 (Year ended Dec. 31, 2007)
CTV	Exports	14,051	9,230	13,532
	Domestic sales	8,648	7,649	10,478
	Total	22,699	16,879	24,010
Monitor	Exports	3,866	3,024	4,161
	Domestic sales	2,435	2,389	3,160
	Total	6,301	5,413	7,321
Computer	Exports	390	756	869
	Domestic sales	9,110	9,423	12,283
	Total	9,500	10,179	13,152
HHP	Exports	136,901	108,070	151,976
	Domestic sales	29,463	25,017	31,769
	Total	166,364	133,087	183,745
System	Exports	6,876	5,011	5,559
	Domestic sales	5,612	3,815	6,217
	Total	12,488	8,826	11,776
Memory	Exports	87,013	94,984	125,616
	Domestic sales	4,955	4,623	6,426
	Total	91,968	99,607	132,042
LCD	Exports	122,662	90,888	130,368
	Domestic sales	15,903	11,163	16,236
	Total	138,565	102,051	146,604
LSI	Exports	22,795	17,547	25,865
	Domestic sales	2,160	1,995	2,639
	Total	24,955	19,542	28,504
Refrigerator	Exports	9,192	5,749	7,843
	Domestic sales	5,943	5,362	8,055
	Total	15,135	11,111	15,898
HDD	Exports	18,571	16,687	23,856
	Domestic sales	1,110	1,168	1,551
	Total	19,681	17,855	25,407

## □ R&D Expenses

(Unit: in millions of Korean Won)

Category		3Q 08 (ended Sep. 30, 2008)	FY 2007 (Year ended Dec. 31, 2007)	FY 2006 (Year ended Dec. 31, 2006)
Material cost		275,804	335,531	362,278
Labor cost		1,077,994	1,348,022	1,164,209
Depreciation cost		142,749	193,069	183,818
Outsourcing cost		603,825	697,550	691,703
Others		2,885,227	3,368,410	3,174,293
Total R&D expenses		4,985,599	5,942,582	5,576,301
Accounting breakdown	SG&A	2,714,235	3,411,585	3,302,337
	COGS	2,271,364	2,530,997	2,273,964
	R&D expenses (intangible assets)	-	-	-
Total R&D expenses/sales ratio (total R&D expenses ÷ sales x 100)		9.1%	9.4%	9.5%

**Earnings Release Q4 2008**

# **Samsung Electronics**

**January 2009**

# Disclaimer

---

This document is provided for the convenience of investors only, before our external audit on Q4 2008 financial results of our headquarters is completed.

The audit outcomes may cause some parts of this document to change.

This document contains "forward-looking statements" - that is, statements related to future, not past, events. In this context, forward-looking statements often address our expected future business and financial performance, and often contain words such as "expects", "anticipates", "intends", "plans", "believes", "seeks" or "will". Forward-looking statements by their nature address matters that are, to different degrees, uncertain.

For us, particular uncertainties which could adversely or positively affect our future results include: the behavior of financial markets including fluctuations in exchange rates, interest rates and commodity prices; strategic actions including dispositions and acquisitions; unanticipated dramatic developments in our major businesses including semiconductor, LCD, telecommunication, digital media ;

and numerous other matters at the national and international levels which could affect our future results

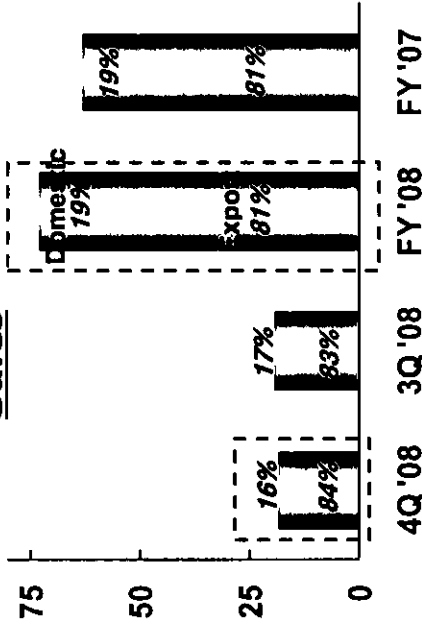
These uncertainties may cause our actual results to be materially different from those expressed in this document.

# Sales and Profits


(Unit : Trillion KRW)

	4Q '08	Q-on-Q	3Q '08	FY '08	Y-on-Y	FY '07
<b>Sales</b>	<b>18.45</b>	-4%	<b>19.26</b>	<b>72.95</b>	15%	<b>63.18</b>
<b>Gross Profit</b> (Margin)	<b>3.49</b> (19%)	-19%	<b>4.29</b> (22%)	<b>17.57</b> (24%)	8%	<b>16.33</b> (26%)
SG&A	<u>4.42</u>	<u>35%</u>	<u>3.27</u>	<u>13.44</u>	<u>29%</u>	10.39
<b>Operating Profit</b> (Margin)	<b>-0.94</b> (-5%)	-	<b>1.02</b> (5%)	<b>4.13</b> (6%)	-30%	<b>5.94</b> (9%)
Non-operating income	<u>0.25</u>	-33%	<u>0.38</u>	<u>1.77</u>	-34%	<u>2.69</u>
<b>Pre-Tax Income</b> (Margin)	<b>-0.68</b> (-4%)	-	<b>1.40</b> (7%)	<b>5.91</b> (8%)	-32%	<b>8.63</b> (14%)
Income Tax	<u>-0.66</u>	-	<u>0.18</u>	<u>0.38</u>	<u>-68%</u>	<u>1.20</u>
<b>Net Income</b> (Margin)	<b>-0.02</b> (-0.1%)	-	<b>1.22</b> (6%)	<b>5.53</b> (8%)	-26%	<b>7.43</b> (12%)

## Sales



## Profits





# Divisional Performance – Sales

(\* Reflects May '08 Organization Restructuring. See Appendix 3 for pro forma operating profit.)

(Unit : Trillion KRW)

	4Q '08	Q-on-Q	3Q '08	FY '08	Y-on-Y	FY '07
<b>Semiconductor</b>	<b>3.92</b>	<b>-18%</b>	<b>4.78</b>	<b>17.66</b>	<b>-5%</b>	<b>18.66</b>
Memory	2.39	-21%	3.03	11.58	-12%	13.20
System LSI	0.92	-10%	1.02	3.42	20%	2.85
<b>L C D</b>	<b>4.21</b>	<b>-12%</b>	<b>4.81</b>	<b>18.07</b>	<b>23%</b>	<b>14.66</b>
<b>Telecom</b>	<b>7.73</b>	<b>13%</b>	<b>6.85</b>	<b>26.72</b>	<b>27%</b>	<b>21.06</b>
Handsets	6.94	14%	6.09	23.58	28%	18.37
<b>Digital Media</b>	<b>2.41</b>	<b>-10%</b>	<b>2.67</b>	<b>9.87</b>	<b>20%</b>	<b>8.21</b>
Appliances	0.98	-23%	1.27	4.19	19%	3.52
<b>Total</b>	<b>18.45</b>	<b>-4%</b>	<b>19.26</b>	<b>72.95</b>	<b>15%</b>	<b>63.18</b>

<b>[Consolidated Basis*]</b>	4Q '08	3Q '08	FY '08	FY '07
<b>Semiconductor</b>	4.81	5.29	20.21	20.36
<b>L C D</b>	3.55	3.75	14.88	13.00
<b>Telecom</b>	10.32	8.87	34.54	26.67
<b>Digital Media</b>	12.62	10.77	42.17	30.50

\* The consolidated sales figures are net sales (They exclude interdivisional sales)

→ Including interdivisional sales, consolidated sales for 4Q '08 : Semiconductor - 5.35 trillion KRW, LCD - 5.24 trillion KRW

# Divisional Performance – Operating Profit

(\* Reflects May '08 Organization Restructuring. See Appendix 3 for pro forma operating profit.)

(Unit : Trillion KRW)

	4Q '08	Q-on-Q	3Q '08	FY '08	Y-on-Y	FY '07
<b>Semiconductor</b> <i>(Margin)</i>	<b>-0.56</b> <i>(-14%)</i>	-	<b>0.24</b> <i>(5%)</i>	<b>0.13</b> <i>(1%)</i>	<b>-94%</b>	<b>2.21</b> <i>(12%)</i>
<b>L C D</b> <i>(Margin)</i>	<b>-0.35</b> <i>(-8%)</i>	-	<b>0.38</b> <i>(8%)</i>	<b>2.04</b> <i>(11%)</i>	<b>5%</b>	<b>1.95</b> <i>(13%)</i>
<b>Telecom</b> <i>(Margin)</i>	<b>0.16</b> <i>(2%)</i>	<b>-69%</b>	<b>0.50</b> <i>(7%)</i>	<b>2.37</b> <i>(9%)</i>	<b>10%</b>	<b>2.16</b> <i>(10%)</i>
<b>Digital Media</b> <i>(Margin)</i>	<b>-0.17</b> <i>(-7%)</i>	-	<b>-0.10</b> <i>(-4%)</i>	<b>-0.39</b> <i>(-4%)</i>	<b>-</b>	<b>-0.41</b> <i>(-5%)</i>
<b>Total</b> <i>(Margin)</i>	<b>-0.94</b> <i>(-5%)</i>	-	<b>1.02</b> <i>(5%)</i>	<b>4.13</b> <i>(6%)</i>	<b>-30%</b>	<b>5.94</b> <i>(9%)</i>

<b>[Consolidated Basis*]</b>	4Q '08	3Q '08	FY '08	FY '07
<b>Semiconductor</b>	-0.69	0.19	0.00	2.35
<b>L C D</b>	-0.23	0.45	2.35	2.11
<b>Telecom</b>	0.17	0.84	3.00	2.90
<b>Digital Media</b>	0.11	-0.05	0.41	1.10

\* The consolidated OP is provided to enhance the understanding of the investors.

# Financial Structure & Cash Flow

## Financial Structure (B/S)

	(Trillion KRW)		
	<u>FY '08</u>	<u>3Q '08</u>	<u>FY '07</u>
Assets	72.5	75.0	65.2
Current Assets	17.8	20.6	16.6
Cash *	6.6	8.1	7.8
A/R & Inventories	6.9	8.3	5.1
Non Current Assets	54.7	54.5	48.6
P.P.E.	31.2	31.9	29.8
Liabilities	14.4	17.0	13.7
Debts	0.1	0.1	0.1
Shareholders' Equity	58.1	58.1	51.6
Capital Stock	0.9	0.9	0.9
Retained Earnings	55.4	55.4	51.0
* ROE	10.1%	8.5%	15.3%

## Cash Flow Statement

	(Trillion KRW)		
	<u>4Q '08</u>	<u>FY '08</u>	<u>FY '07</u>
Cash* (Beginning of period)	8.10	7.81	6.37
Cash flow from Operation	0.88	10.86	13.40
Net profit	-0.02	5.53	7.43
Depreciation	1.97	7.62	7.06
Cash flow from Investment	-2.34	-11.01	-9.43
CAPEX	-1.65	-9.49	-8.47
Cash flow from Finance	0.01	-1.01	-2.53
Dividend	-	-1.17	-0.82
Repurchase of shares	-	-	-1.83
Proceeds from sales of shares under stock option plan	0.01	0.17	0.12
Net increase in cash	-1.45	-1.16	1.44
Cash* (End of period)	6.65	6.65	7.81

\* Cash = Cash + Cash equivalent + Short-term financial instruments + Marketable securities

# Semiconductor

## Q4 Results Analysis

### 2008 PC Shipments

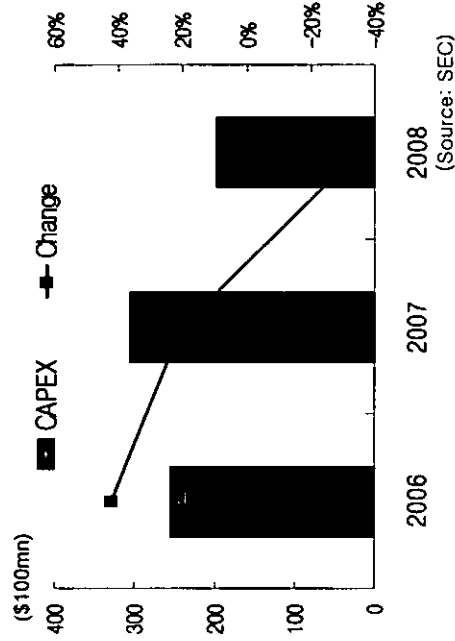
		(Million Units)				
		Q1'08	Q2	Q3	Q4	Total
PC Shipment		70	70	79	77	297
Change		-10%	0%	12%	-2%	10%
GB/sys		1.8	2.1	2.2	2.2	2.1
Change		17%	18%	3%	0%	51%

(Source: SEC)

### Memory

- **DRAM: Despite supply cutbacks, Market oversupply remained due to sluggish demand**
  - Spot prices declined by 48% (QoQ, 1G DDR2)
  - PC shipments declined by 2% (historical 4Q avg: 15% ↑)
  - MB/sys remained flat (QoQ) as portion for low-end PCs increased
  - Most players reduced utilization rate and delayed geometry migration due to worsening financial conditions
- **SEC: Strengthened product mix and leadership in next-gen. products (e.g. 2G DDR2, 1G DDR3)**

### Memory Industry CAPEX



(Source: SEC)

### • NAND: Price decline persisted under weak demand

- Demand for main application products declined (e.g. mobile, consumer)
- Excess inventories at card makers & channels
- Supply growth declined due to cutbacks and shut-down of 8" fabs
- **SEC: Strengthened line-up of SSD & high-density moviNAND(8GB/16GB) products**

### S. LSI

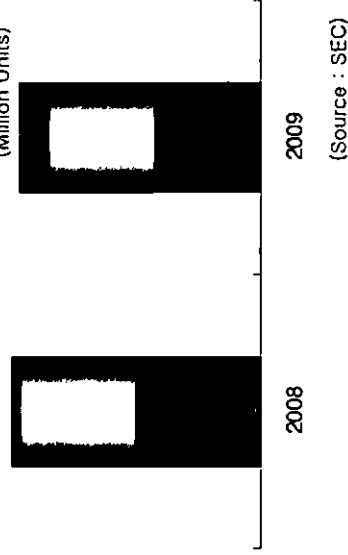
- **Maintained steady profit level despite weakening demand for set products**

# Semiconductor

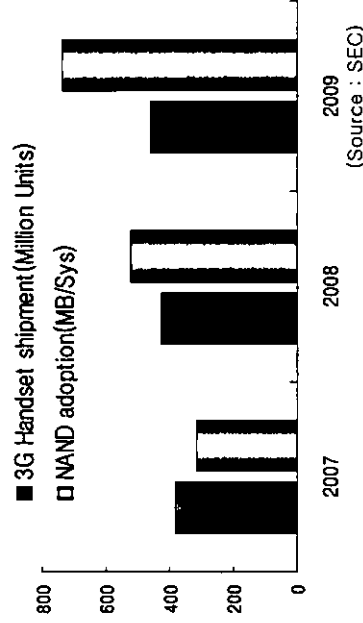
## 2009 Business Outlook

### 2009 PC Shipments Forecast

■ Desktop PC   ■ Note PC   ■ Netbook PC  
(Million Units)



### NAND Adoption In 3G Handsets



### Market

- **Memory: Demand outlook for 2009 remains uncertain**  
→ Oversupply to continue in 1H, improvement in 2H
- **DRAM:**
  - Expect single-digit drop in 2009 PC shipments
  - Q1: PC shipment growth rate to decline (historical Q1 avg: -10%)
  - Expect limited supply growth due to cutbacks in CAPEX
- **NAND:**
  - Demand for major applications may decline (e.g. handset)
  - Q1: Seasonality to reduce demand
  - Expect reduction in supply due to delayed investments for 12" fabs led by worsening financial conditions

### Samsung

- **Current downturn provides opportunity to strengthen leadership**  
→ Expand technology & cost advantages over the competitors and focus on enhancing profitability
- **DRAM:** Strengthen cost-competitiveness and next-gen. products
- **NAND:** Increase portion of under-42nm production, Strengthen SSD/ high-density(32GB) moviNAND
- **S.LSI:** Expand applications & customer base for 5 major segments

# TFT-LCD

## Q4 Results Analysis

### Large Panel Shipment (Market)



(Source : DisplaySearch, Q4)

### Panel ASP (Market)

ASP	'08.3Q	'08.4Q	Gap
Note PC	\$79	\$59	26% ↓
Monitor	\$95	\$77	19% ↓
TV	\$336	\$268	20% ↓

(Source : DisplaySearch, 4Q)

### Large size panels

- Panel shipment declined due to demand slowdown amid economic downturn and set makers' inventory adjustment
- Shipment dropped by the low 10% range QoQ, outperforming the market (-18%QoQ)

- IT : Panel shipment declined due to weak demand

- Notebook: 16:9 and 17"+ panel portions increased

- Monitor : 20"+ and 16:9 shipments rose

- TV : Shipment increased continuously due to strong sales to major customers

- TV Shipment exceeded 6 million units for the first time

- SEC's ASP dropped marginally compared to market ASP decline (-19%QoQ) : consolidated sales decreased by the mid single digit range.

- Consolidated annual sales increased by the mid 10% range YoY

### Small & mid size panels

- Shipment decreased due to reduced demand for handset panel

- Declined by 40% range QoQ

- 2008 shipment declined YoY by the high single-digit range

# TFT-LCD

## 2009 Business Outlook

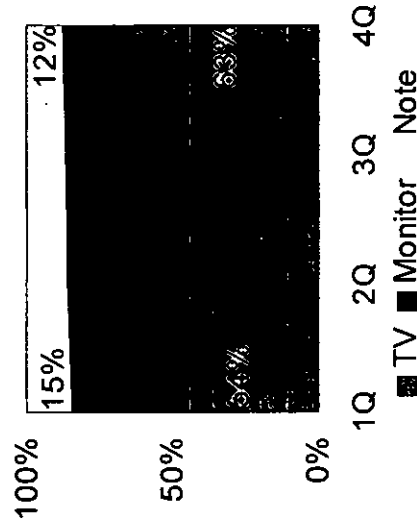
### 2009 Panel Demand Outlook

(Millions of units, Million m<sup>2</sup>)

	'08	G/R	'09	G/R
Notebook	135	18%	150	11%
Mini NB	(18)	N/A	(27)	49%
Monitor	172	-3%	175	2%
TV	114	24%	134	18%
<b>Total</b>	<b>439</b>	<b>14%</b>	<b>486</b>	<b>11%</b>
Area	63.7	19%	73.3	15%

(Source : DisplaySearch, 4Q)

### 2009 Area Breakdown (Market)



(Source : DisplaySearch, 4Q)

### Market

- Market growth to slow down as spending contracts amid economic downturn
  - Expect market to improve with seasonal demand and economic recovery in 2H
- Notebook : Mini Notebook and Desktop replacement demand to increase
- Monitor : DT PC decline to trigger monitor panel demand slowdown but multimedia panel demand (20"+, 16:9) to grow
- TV : Demand to grow continuously due to digital broadcasting and set price decline
- 1Q : Demand reduction due to seasonality

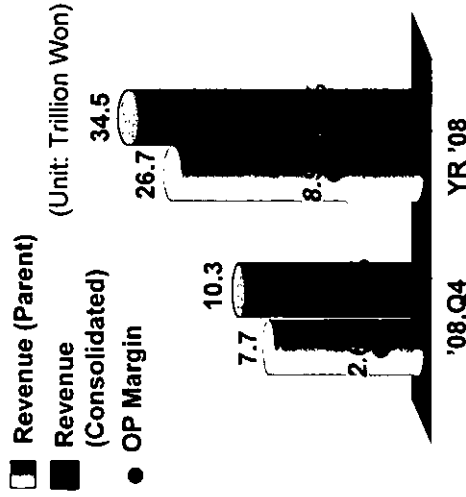
### Samsung

- SEC to outperform the market by enhancing market leadership and improving profitability through product differentiation and cost cutting efforts
- IT : The portion of differentiated products to increase
  - Notebook (16:9, LED, low-power, high definition) Monitor (20"+, 16:9, etc.)
- TV : Product differentiation / strengthen market dominance
  - Expand M/S in major customers and strengthening ties with strategic customers in emerging markets
  - 52"+, 240Hz, Slim & Edge LED products, etc.

# Telecommunication

## Q4 Results Analysis

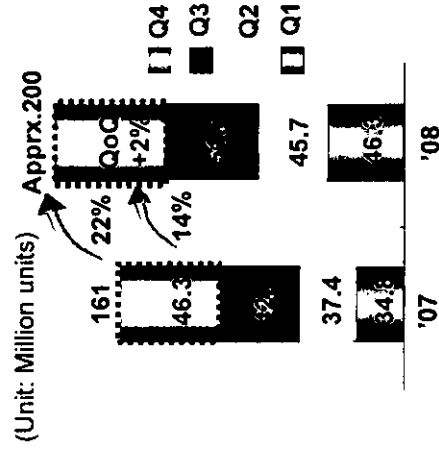
### Revenue & OP Margin



### Handsets

- Shipments increased marginally QoQ (QoQ + 2% range)
- Sales lower than expected due to global demand slowdown
- Developed markets: Lack of holiday demand (weak Christmas sales)
- Emerging markets: Credit issues among retailers in certain regions
- Strong demand for touch / smart phones in developed markets and mid-end camera phones in emerging markets
- Touch phone (F480), Smartphone (Omnia), Camera phones (J700, E250)
- Annual shipments : 22% YoY ↑ (More than 2 times of market growth)
- 2008 M/S: 16% (2%p ↑ YoY)

### Shipment Trend



### Network

- Sustained strong sales due to the increase of overseas M-WiMAX equipment sales (U.S. Sprint, Japan's UQ)

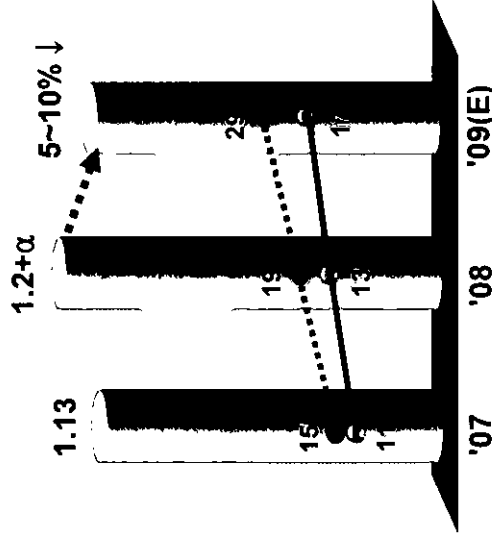


# Telecommunication

## 2009 Business Outlook

### Handset market

- Total demand
- ..... 3G portion (Unit: Billion units)
- Smartphon e portion



(Source: SA, Company)

### Market

- **2009 market size to contract 5~10% YoY**
  - Global demand to shrink due to economic slowdown and replacement demand decrease
  - Minus growth expected in both developed and emerging markets
  - Demand polarization to intensify due to decreased demand in mid-end segment
- Touch / Smartphone / 3G markets expected to grow continuously
  - Touch / Smartphone : Price↓, Usability↑, Subsidies↑
  - 3G : To expand services in China and other emerging markets
- ※ **Q1 growth to decline 10~15% YoY due to seasonal weakness and economic slowdown**

### Samsung

- **2009 shipment : More than 200 million units (M/S increase)**
  - Developed markets : Strengthen high-end line-up (touch/smartphone) & enhance partnership with carriers
  - Emerging markets : Enhance low-end line-up and distribution channels
  - Slim design and differentiated functions (color screen, camera)
  - ※ Increase cost efficiency through global cost reduction efforts
- **M-WiMAX service to expand in major markets (U.S., Japan, etc.)**

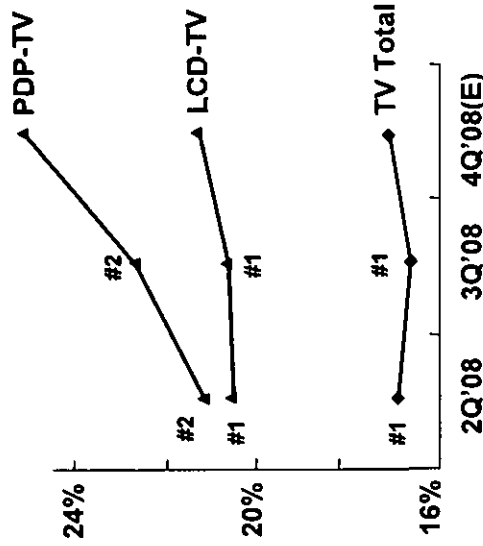
# Digital Media

## Q4 Results Analysis

### Digital Media

※ Including overseas sales

#### TV Market Share



※Source: DisplaySearch (Dec '08)

- **DM Revenue: Increased more than 10% (QoQ) led by flat panel TV shipments increase despite the fierce price competition**
- **FPTV: Global demand growth increased 10's% (QoQ)**  
→ **SEC shipments increased 20's% (QoQ)**
  - . Expect M/S in advanced markets to reach mid-20's% led by strong sales of new line up introduced at the end of 3Q
  - . 4Q sales portion of 40"+ LCD TV : 30's% vs. 20's%(Market)
- **Monitor: Maintained No. 1 M/S position and strengthened leadership in 20"+ monitor segment**
  - . 4Q sales portion of 20"+ monitor segment: 38% vs. 24%(Market)
- **Appliances: Revenue declined by the high single-digit(QoQ) due to economic slowdown but increased by the 20's%(YoY)**

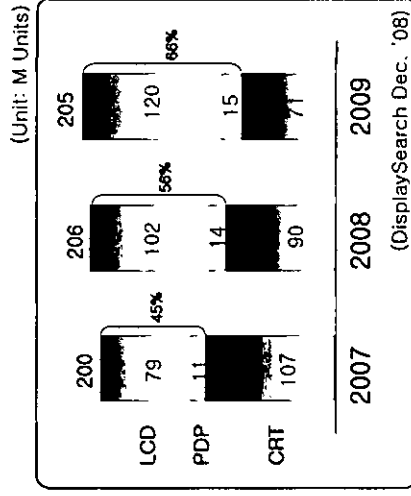
(\*consolidated results / \*\*based on quantity of units sold)

# Digital Media

## 2009 Business Outlook

### Market

#### [ TV Market ]

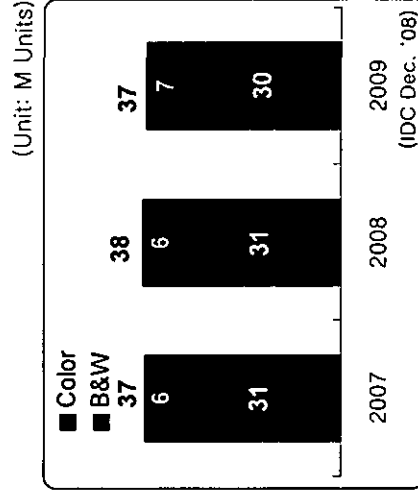


- Total TV demand may experience slight decrease but flat panel TV shipments to grow by more than 10%,

☞ LCD TV: 10's%↑(YoY), PDP TV: single-digit growth(YoY)

- Expect continuing shipment growth led by digital broadcasting, attractive price range, and low FPTV household penetration
- Emerging market growth to lead the global market growth (50%↑ YoY)
- Expect laser printer and multifunction printer market to post negative growth due to corporate IT budget reduction
- color laser printer (\$1,000↓) market to maintain its growth momentum

#### [ Laser Printer Market ]



### Samsung

- Flat panel TV to surpass market growth and increase M/S
- ☞ Expand profitability & M/S by leading the industry trends in design & picture quality
- Expand line-ups of premium products (e.g. 120Hz, LED, Slim TV)
- Semi-annual new products launch and expand sales distribution channels
- Improve cost competitiveness by SCM: Reduce lead-time, Rapid response to market changes
- Laser Printers: Expand corporate-use products line-ups to increase B2B sales

# [Appendix 1] Proforma Balance Sheet (Parent Basis)

(Unit : 100 Million, KRW)

	4Q '08 (A)	3Q '08 (B)	4Q '07 (C)	Q-on-Q (A - B)	Y-on-Y (A - C)
<b>Current Assets</b>	<b>177,908</b>	<b>205,681</b>	<b>166,211</b>	<b>-27,773</b>	<b>11,697</b>
- Cash & Cash Equivalents	56,665	70,692	68,897	-14,027	-12,232
- Marketable Securities	9,821	10,273	9,228	-452	593
- A/R	30,898	39,740	17,805	-8,842	13,093
- Inventories	38,178	42,769	33,379	-4,591	4,799
- Other Current Asset	42,346	42,207	36,902	139	5,444
<b>Non Current Assets</b>	<b>547,284</b>	<b>544,510</b>	<b>486,042</b>	<b>2,774</b>	<b>61,242</b>
- Investment	216,530	209,912	171,215	6,618	45,315
- PPE	312,498	318,520	297,774	-6,022	14,724
- Intangible Assets	6,531	6,260	5,683	271	848
- Other Non Current Asset	11,725	9,818	11,369	1,907	356
<b>Total Assets</b>	<b>725,192</b>	<b>750,191</b>	<b>652,253</b>	<b>-24,999</b>	<b>72,939</b>
<b>Liabilities</b>	<b>144,057</b>	<b>169,612</b>	<b>136,646</b>	<b>-25,555</b>	<b>7,411</b>
- Debts	1,142	1,137	883	5	259
- Trade Accounts and N/P	23,881	39,596	19,357	-15,715	4,524
- Other Accounts and N/P	37,874	36,259	29,585	1,615	8,289
- Accrued Expenses	41,695	41,783	40,711	-88	984
- Income Tax Payable	4,124	9,026	11,140	-4,902	-7,016
- Other Liabilities	35,341	41,811	34,970	-6,470	371
<b>Shareholders' Equity</b>	<b>581,135</b>	<b>580,579</b>	<b>515,606</b>	<b>556</b>	<b>65,529</b>
- Capital Stock	8,975	8,975	8,975	0	0
- Capital Surplus	65,896	65,930	65,750	-34	146
- Capital Adjustments	-85,970	-86,003	-87,474	33	1,504
- Accumulated Other Comprehensive Income	38,074	37,294	18,728	780	19,346
- Retained Earnings	554,160	554,383	509,627	-223	44,533
<b>Total Liabilities &amp; Shareholder's Equity</b>	<b>725,192</b>	<b>750,191</b>	<b>652,253</b>	<b>-24,999</b>	<b>72,939</b>

※ In accordance with amendments of SKFAS No. 15, "Equity-method Investments", the company separated its changes in accumulated other comprehensive income by equity-method investments into capital surplus, capital adjustments and accumulated other comprehensive income. The Company's non-consolidated financial statements for the year ended December 31, 2007, presented herein for comparative purposes, have been restated to reflect this change.

## [Appendix 2] Proforma Income Statement (Parent Basis)

(Unit : 100 Million, KRW)

	'08 (A)		4Q '08 (B)		3Q '08 (C)		'07 (D)		Y-on-Y (A - D)	Q-on-Q (B - C)
		%		%		%		%		
<b>Sales</b>	<b>729,530</b>	<b>100%</b>	<b>184,504</b>	<b>100%</b>	<b>192,562</b>	<b>100%</b>	<b>631,760</b>	<b>100%</b>	<b>97,770</b>	<b>-8,058</b>
- Domestic	135,567	18.6%	29,637	16.1%	33,238	17.3%	121,341	19.2%	14,226	-3,601
- Export	593,963	81.4%	154,867	83.9%	159,324	82.7%	510,419	80.8%	83,544	-4,457
<b>Cost of Sales</b>	<b>553,806</b>	<b>75.9%</b>	<b>149,650</b>	<b>81.1%</b>	<b>149,615</b>	<b>77.7%</b>	<b>468,465</b>	<b>74.2%</b>	<b>85,341</b>	<b>35</b>
<b>Gross Profit</b>	<b>175,724</b>	<b>24.1%</b>	<b>34,853</b>	<b>18.9%</b>	<b>42,947</b>	<b>22.3%</b>	<b>163,294</b>	<b>25.8%</b>	<b>12,430</b>	<b>-8,094</b>
<b>SG&amp;A</b>	<b>134,383</b>	<b>18.4%</b>	<b>44,225</b>	<b>24.0%</b>	<b>32,713</b>	<b>17.0%</b>	<b>103,866</b>	<b>16.4%</b>	<b>30,517</b>	<b>11,512</b>
- Wages & Fee	18,526	2.5%	5,488	3.0%	4,637	2.4%	16,084	2.5%	2,442	851
- Marketing Expenses	47,106	6.5%	19,481	10.6%	10,407	5.4%	25,765	4.1%	21,341	9,074
- R&D / Royalty Expenses	43,083	5.9%	12,135	6.6%	10,465	5.4%	39,867	6.3%	3,216	1,670
<b>Operating Profits</b>	<b>41,341</b>	<b>5.7%</b>	<b>-9,371</b>	<b>-5.1%</b>	<b>10,234</b>	<b>5.3%</b>	<b>59,429</b>	<b>9.4%</b>	<b>-18,088</b>	<b>-19,605</b>
<b>Non OP Income &amp; Expenses</b>	<b>17,742</b>	<b>2.4%</b>	<b>2,545</b>	<b>1.4%</b>	<b>3,775</b>	<b>2.0%</b>	<b>26,871</b>	<b>4.3%</b>	<b>-9,129</b>	<b>-1,230</b>
- F/X Gain (or Loss)	-1,523	-0.2%	-1,134	-0.6%	1,301	0.7%	-1,100	-0.2%	-423	-2,435
- Gain (or Loss) on Foreign Currency Translation	-3,537	-0.5%	-26	0.0%	-2,347	-1.2%	25	0.0%	-3,562	2,321
- Gain (or Loss) on Equity Investment	17,922	2.5%	3,015	1.6%	3,649	1.9%	23,649	3.7%	-5,727	-634
<b>Income before Income Taxes</b>	<b>59,082</b>	<b>8.1%</b>	<b>-6,826</b>	<b>-3.7%</b>	<b>14,009</b>	<b>7.3%</b>	<b>86,300</b>	<b>13.7%</b>	<b>-27,218</b>	<b>-20,835</b>
- Income Taxes	3,823	0.5%	-6,604	-3.6%	1,822	0.9%	12,050	1.9%	-8,227	-8,426
<b>Net Income</b>	<b>55,259</b>	<b>7.6%</b>	<b>-222</b>	<b>-0.1%</b>	<b>12,187</b>	<b>6.3%</b>	<b>74,250</b>	<b>11.8%</b>	<b>-18,991</b>	<b>-12,409</b>

[Appendix 3] Divisional Sales and Operating Profit : Before & After Restructuring

Parent Basis

[Trillion KRW]

		Before Restructuring (A)				After Restructuring (B)				Differences (B - A)			
		FY '08		FY '07		FY '08		FY '07		FY '08		FY '07	
		4Q	4Q	4Q	4Q	4Q	4Q	4Q	4Q	4Q	4Q	4Q	
S a l e s	Telecom	25.22	7.35	19.55	5.37	26.72	7.73	21.06	5.72	1.50	0.38	1.51	0.35
	Digital Media	7.08	1.78	6.12	1.64	9.87	2.41	8.21	2.17	2.78	0.63	2.09	0.53
	Digital Appliance	4.19	0.98	3.52	0.86	-	-	-	-	-	-	-	-
O P	Telecom	2.50	0.25	2.12	0.58	2.37	0.16	2.16	0.57	-0.13	-0.10	0.04	-0.01
	Digital Media	-0.62	-0.25	-0.34	-0.13	-0.39	-0.17	-0.41	-0.15	0.23	0.08	-0.07	-0.02
	Digital Appliance	0.10	-0.02	-0.04	-0.03	-	-	-	-	-	-	-	-
O P M	Telecom	9.9%	3.4%	10.8%	10.8%	8.9%	2.0%	10.3%	10.0%	-1.0%p	-1.4%p	-0.6%p	-0.8%p
	Digital Media	-8.8%	-13.9%	-5.5%	-7.9%	-3.9%	-6.9%	-4.9%	-6.9%	4.8%p	7.0%p	0.6%p	1.0%p
	Digital Appliance	2.3%	-1.5%	-1.1%	-4.0%	-	-	-	-	-	-	-	-

Consolidated Basis

[Trillion KRW]

		Before Restructuring (A)				After Restructuring (B)				Differences (B - A)			
		FY '08		FY '07		FY '08		FY '07		FY '08		FY '07	
		4Q	4Q	4Q	4Q	4Q	4Q	4Q	4Q	4Q	4Q	4Q	
S a l e s	Telecom	31.42	9.57	23.77	6.62	34.54	10.32	26.67	7.45	3.12	0.75	2.90	0.83
	Digital Media	36.60	11.34	26.51	8.65	42.17	12.62	30.50	9.53	5.57	1.28	3.99	0.88
	Digital Appliance	8.60	2.08	6.85	1.69	-	-	-	-	-	-	-	-
O P	Telecom	3.06	0.23	2.76	0.63	3.00	0.17	2.90	0.66	-0.06	-0.06	0.14	0.03
	Digital Media	0.26	0.08	1.06	0.39	0.41	0.11	1.10	0.38	0.15	0.03	0.04	-0.01
	Digital Appliance	0.07	-0.05	0.16	0.01	-	-	-	-	-	-	-	-
O P M	Telecom	9.7%	2.4%	11.6%	9.5%	8.7%	1.6%	10.9%	8.9%	-1.1%p	-0.8%p	-0.7%p	-0.7%p
	Digital Media	0.7%	0.7%	4.0%	4.5%	1.0%	0.9%	3.6%	4.0%	0.3%p	0.2%p	-0.4%p	-0.5%p
	Digital Appliance	0.8%	-2.4%	2.3%	0.6%	-	-	-	-	-	-	-	-

※ Changes due to Organization Restructuring (Effective May 22, 2008)

- Digital Appliance Business, transferred to Digital Media Business
- Computer Business, transferred from Digital Media to Telecommunication
- MP3P, STB Business, moved from Digital Media to Telecommunication



삼성전자주식회사

분기재무제표에 대한  
**검 토 보 고 서**

제 40 기 3분기 : 2008년 1월 1일부터 2008년 9월 30일까지  
제 39 기 3분기 : 2007년 1월 1일부터 2007년 9월 30일까지



삼성전자주식회사

분기재무제표에 대한

# 검 토 보 고 서

제 40 기 3분기 : 2008년 1월 1일부터 2008년 9월 30일까지  
제 39 기 3분기 : 2007년 1월 1일부터 2007년 9월 30일까지

**삼일회계법인**



# 목 차

	<u>페이지</u>
분기재무제표 검토보고서 .....	1 - 3
분 기 재 무 제 표	
· 분기대차대조표 .....	4 - 6
· 분기손익계산서 .....	7
· 분기자본변동표 .....	8
· 분기현금흐름표 .....	9 - 10
· 분기재무제표에 대한 주석 .....	11 - 38

## 분기재무제표 검토보고서

삼성전자주식회사  
 주주 및 이사회 귀중

본인은 별첨 삼성전자주식회사의 2008년 9월 30일 현재의 대차대조표와 2008년과 2007년 9월 30일로 종료하는 3개월 및 9개월 회계기간의 손익계산서와 2008년과 2007년 9월 30일로 종료하는 9개월 회계기간의 자본변동표 및 현금흐름표를 검토하였습니다. 이 재무제표를 적정하게 작성할 책임은 회사 경영자에게 있으며 본인의 책임은 동 재무제표에 대하여 검토를 실시하고 이를 근거로 이 재무제표 대하여 검토결과를 보고하는데 있습니다.

본인은 대한민국의 반기재무제표검토준칙에 따라 검토를 실시하였습니다. 이 준칙은 본인이 재무제표가 중대하게 왜곡표시되지 아니하였다는 것에 관해 보통 수준의 확신을 얻도록 검토를 계획하고 실시할 것을 요구하고 있습니다. 검토는 주로 질문과 분석적 절차에 의거 수행되므로 감사보다는 낮은 수준의 확신을 제공합니다. 본인은 감사를 실시하지 아니하였으므로 감사의견을 표명하지 아니합니다.

본인의 검토결과 상기 재무제표가 중요성의 관점에서 대한민국에서 일반적으로 인정된 회계처리기준에 위배되어 작성되었다는 점이 발견되지 아니하였습니다.

본인은 2007년 12월 31일 현재의 대차대조표, 동일로 종료하는 회계연도의 손익계산서·이익잉여금처분계산서·자본변동표·현금흐름표(이 검토보고서에는 첨부되지 않음)를 대한민국의 회계감사기준에 따라 감사하였고, 2008년 2월 27일의 감사보고서에서 적정의견을 표명하였습니다. 비교표시 목적으로 첨부한 2007년 12월 31일 현재의 대차대조표는 기업회계기준서 제 15호의 개정예 따른 사항을 제외하고는 위의 감사받은 대차대조표와 중요성의 관점에서 차이가 없습니다.

계속 ;

분기재무제표 검토보고서 이용자의 합리적인 의사결정에 참고가 되는 사항으로서 분기재무제표에 대한 주식 13에서 언급하고 있는 바와 같이, 회사와 삼성계열사들은 1999년 9월 삼성자동차(주)의 채권금융기관들과 삼성자동차(주) 처리와 관련하여 합의서를 작성하였습니다. 동 합의서에 의하면, 삼성자동차(주)의 회사정리 신청과 관련하여 삼성자동차(주)의 채권금융기관들에게 출연된 삼성생명보험(주) 주식 350만 주를 2000년 12월 31일까지 처분하고 그 처분가액이 2조 4,500억원에 부족하게 될 경우 삼성그룹 30개 계열사들과 함께 채권금융기관들에게 자본출자 또는 후순위채권매입방법등으로 그 부족액을 부담하되, 불이행시 은행 연체이율에 의한 지연이자 상당액을 지급하기로 되어 있습니다. 단, 처분가액이 2조 4,500억원을 초과하게 될 경우 그 초과액을 배분받는 것으로 되어 있습니다. 대차대조표일 현재 삼성생명보험(주) 주식의 처분이 완료되지 않은 상태이며, 삼성자동차(주)의 채권금융기관들은 상기의 합의서와 관련하여 2005년 12월 9일자로 이견회 회장 및 회사와 삼성그룹 계열사들을 상대로 소송을 제기하였습니다. 채권금융기관들은 소송에서 회사와 이견회 회장 및 27개 삼성그룹 계열사들은 연대하여 원고들에게 손실보상금 2조 4,500억원과 이에 대한 2001년 1월 1일부터 소장부분 송달일까지는 연 6%, 소장부분 송달 다음날부터 완제일까지는 연 20%의 비율에 의한 지연손해금을 지급하고, 회사와 27개 삼성그룹계열사들은 연대하여 원고들에게 위약금 (지연이자 상당액) 2조 2,879억여 원 및 2001년 1월부터 매월별로 산출된 위약금에 대한 각 그 익월 1일부터 소장부분 송달일까지는 연 6%, 소장부분 송달 다음날부터 완제일까지는 연 20%의 비율에 의한 지연손해금과 2조 4,500억원에 대한 2005년 12월 1일부터 완제일까지 연 19%의 비율에 의한 위약금을 지급할 것 등을 청구하였습니다.

계속;


2008년 1월 31일 동 소송의 1심에서 삼성자동차(주)의 채권금융기관들과 삼성계열사들이 합의한 합의서는 유효하며, 채권단이 이미 매각한 1,165,955주를 제외한 삼성생명보험(주)의 주식 2,334,045주를 처분하여 약 1조 6,338억원을 한도로 채권단에게 지급하고 약 1조 6,338억원에 대해 2001년 1월 1일 이후부터 상법이 정한 연 6%의 이자율로 계산된 연체이자를 지급하라고 판결하였습니다.

현재로서는 동 소송의 최종결과를 예측하기 어려우며 회사가 부담할 금액의 불확실성으로 분기재무제표에 미칠 영향을 합리적으로 예측할 수 없습니다.

삼 일 회 계 법 인

대표이사

安 晁 晁



2008년 10월 31일

이 검토보고서는 검토보고서일(2008년 10월 31일) 현재로 유효한 것입니다. 따라서 검토보고서일 이후 이 보고서를 열람하는 시점까지의 기간 사이에 첨부된 회사의 재무제표에 중대한 영향을 미칠 수 있는 사건이나 상황이 발생할 수도 있으며 이로 인하여 이 검토보고서가 수정될 수도 있습니다.

# 분기재무제표

## 분기대차대조표

제40기 3분기 2008년 9월 30일 현재  
제39기 2007년 12월 31일 현재

삼성전자주식회사

(단위 : 백만원)

과목	제 40 (당) 분 기	제 39 (전) 기
<b>자 산</b>		
I. 유 동 자 산	20,568,128	16,621,081
(1) 당 좌 자 산	16,291,252	13,283,209
1. 현금및현금성자산	2,071,039	2,026,791
2. 단기금융상품	4,998,192	4,862,869
3. 단기매도가능증권(주석 3)	1,027,266	922,833
4. 매출채권(주석 4)	4,021,072	1,799,902
대 손 총 당 금	(47,118)	(19,395)
5. 단 기 대 여 금	69,182	58,324
대 손 총 당 금	(684)	(566)
현재가치할인차금	(1,275)	(2,913)
6. 미수금	882,855	821,183
대 손 총 당 금	(7,161)	(7,402)
현재가치할인차금	(390)	(58)
7. 미수수익	88,306	94,279
8. 선급금	1,049,206	861,905
대 손 총 당 금	(1,568)	(2,192)
9. 선급비용	611,760	407,082
10. 예치보증금	99,415	104,174
11. 전도금	3,289	2,462
12. 단기이연법인세자산	1,310,568	1,241,636
13. 단기금융리스채권(주석 6)	117,298	112,295
(2) 재 고 자 산(주석 5)	4,276,876	3,337,872
1. 상 품	167,678	133,387
2. 제 품	712,836	392,845
3. 재 공 품	1,771,910	1,405,548
4. 원 재 료	1,245,596	1,117,842
5. 저 장 품	195,425	171,926
6. 미 착 품	183,431	116,324
II. 바 유 동 자 산	54,450,967	48,604,171
(1) 투 자 자 산	20,991,174	17,121,525
1. 장기매도가능증권(주석 7)	1,549,967	1,936,176
2. 자본법적용투자주식(주석 8)	19,296,895	15,008,462
3. 장 기 대 여 금	158,834	195,056
대 손 총 당 금	(1,390)	(1,730)
현재가치할인차금	(13,132)	(16,439)
(2) 유 형 자 산(주석 9)	31,851,966	29,777,382
1. 토 지	2,939,683	2,936,185
2. 건 율	8,702,679	7,763,427
감가상각누계액	(2,164,583)	(1,856,783)
3. 구 축 물	427,656	428,558
감가상각누계액	(174,679)	(157,380)

과 목	제 40 (당) 분 기		제 39 (전) 기	
4. 기계장차	53,377,041		48,916,870	
감가상각누계액	(35,979,252)		(31,440,481)	
5. 공구기구비용	1,663,165		1,627,810	
감가상각누계액	(1,124,197)		(1,032,663)	
6. 차량운반구	188,323		251,088	
감가상각누계액	(57,304)		(82,360)	
7. 건설중인자산	3,950,156		2,359,668	
8. 미착기계	103,278		63,443	
(3) 유형자산(주석 10)		625,987		568,316
1. 영업권	237		504	
2. 산업재산권	374,059		305,041	
3. 기타의무형자산	251,691		262,771	
(4) 기타비유동자산		981,840		1,136,948
1. 장기성매출채권	18,074		31,018	
대손충당금	(959)		(1,072)	
현재가치할인차금	(956)		(2,659)	
2. 장기금융리스채권(주석 6)	178,939		245,410	
3. 보증금	432,292		428,133	
4. 장기선급비용	354,450		436,118	
자산총계		75,019,095		65,225,252
부채				
I. 유동부채		13,538,579		10,802,346
1. 매입채무	3,959,628		1,935,663	
2. 미지급금	3,644,379		2,978,342	
현재가치할인차금	(18,514)		(19,821)	
3. 선수금	643,562		528,168	
4. 예수금	181,348		159,517	
5. 미지급비용(주석 12)	4,178,267		4,071,144	
6. 미지급법인세	902,631		1,114,048	
7. 선수수익	41,594		30,815	
8. 유동성사채	5,939		4,691	
사채할인발행차금	(255)		(221)	
II. 비유동부채		3,422,655		2,862,282
1. 사채	112,832		89,129	
사채할인발행차금	(4,837)		(5,314)	
2. 장기미지급금	598,044		512,196	
현재가치할인차금	(75,207)		(73,149)	
3. 장기미지급비용(주석 12)	172,920		39,174	
4. 장기선수금	42,162		168,650	
5. 퇴직급여충당부채	1,969,660		1,782,071	
국민연금전환금	(9,212)		(10,121)	
퇴직보험예치금	(1,092,838)		(1,148,803)	
6. 장기이연법인세부채	1,709,131		1,508,449	
부채총계		16,961,234		13,664,628
자본				
I. 자본금(주석 14)		897,514		897,514
1. 보통주자본금	778,047		778,047	
2. 우선주자본금	119,467		119,467	
II. 자본잉여금		6,593,016		6,574,996
1. 주식발행초과금	4,403,893		4,403,893	
2. 기타자본잉여금	2,189,123		2,171,103	

과 목	제 40 (당) 분 기		제 39 (전) 기	
III. 자 본 조 정		(8,600,321)		(8,747,381)
1. 자기주식(주식 16)	(8,929,065)		(9,157,492)	
2. 주식선택권(주식 17)	392,337		475,197	
3. 기타자본조정	(63,593)		(65,086)	
IV. 기타포괄손익누계액(주식 21)		3,729,360		1,872,818
1. 매도가능증권평가이익	811,940		1,083,147	
2. 매도가능증권평가손실	-		(143)	
3. 자본법자본변동	2,936,187		966,353	
4. 부의자본법자본변동	(18,767)		(176,539)	
V. 이익잉여금(주식 15)		55,438,292		50,962,677
1. 법정적립금	450,789		450,789	
2. 임의적립금	49,413,760		43,263,294	
3. 미처분이익잉여금	5,573,743		7,248,594	
자 본 총 계		58,057,861		51,560,624
부채와자본총계		75,019,095		65,225,252

별첨 주석은 본 재무제표의 일부입니다.

# 분 기 손 익 계 산 서

제40기 분기: 2008년 1월 1일부터 2008년 9월 30일까지

제39기 분기: 2007년 1월 1일부터 2007년 9월 30일까지

삼성전자주식회사

(단위 : 백만원)

과 목	제 40 (당) 분 기		제 39 (전) 분 기		
	3 개 월	누 적	3 개 월	누 적	
I. 매출액		19,256,170	54,502,614	16,680,570	45,699,455
1. 국내 매출액	3,323,781		10,593,022	3,050,471	9,127,581
2. 수출액	15,932,389		43,909,592	13,630,099	36,571,874
II. 매출원가		14,961,461	40,415,558	11,999,629	34,230,977
1. 기초재고액	878,064		526,232	464,781	611,282
2. 제조 및 매입원가	14,070,035		38,896,148	11,785,812	33,516,375
3. 타계정에서 대체	1,255,052		2,619,762	403,182	1,129,530
4. 타계정으로 대체	(361,176)		(746,070)	(190,436)	(562,500)
5. 분기말재고액	(880,514)		(880,514)	(463,710)	(463,710)
III. 매출총이익		4,294,709	14,087,056	4,680,941	11,468,478
IV. 판매비와관리비		3,271,318	9,015,857	2,614,958	7,308,715
V. 영업이익		1,023,391	5,071,199	2,065,983	4,159,763
VI. 영업외수익		1,781,236	4,219,554	964,517	2,857,428
1. 이 자 수 익	94,604		285,087	64,218	164,457
2. 배 당 금 수 익	-		23,694	-	14,252
3. 수 수 료 수 익	19,192		61,177	96,882	258,839
4. 임 대 료	14,738		44,987	12,336	36,919
5. 매도가능증권처분이익	14,319		39,303	3,126	23,784
6. 외 환 차 익	893,538		1,432,901	117,567	182,692
7. 외화환산이익	126,010		212,951	770	83,852
8. 지 분 법 이 익(주식 8)	475,175		1,759,159	589,070	1,823,523
9. 유형자산처분이익	48,254		88,126	12,855	59,790
10. 기타영업외수익	95,405		272,169	67,693	209,320
VII. 영업외비용		1,403,741	2,699,950	403,164	930,639
1. 이 자 비 용	12,543		38,553	12,264	36,396
2. 매출채권처분손실	58,076		160,673	77,767	204,174
3. 외 환 차 손	763,453		1,471,881	145,218	278,041
4. 외화환산손실	360,688		564,140	12,790	22,526
5. 지 분 법 손 실(주식 8)	110,237		268,488	56,721	177,119
6. 기 부 금	54,403		81,885	65,631	100,003
7. 유형자산처분손실	8,386		25,661	10,538	32,253
8. 기타영업외비용	35,955		88,669	22,235	80,127
VIII. 법인세비용차감전순이익		1,400,886	6,590,803	2,627,336	6,086,552
IX. 법 인 세 비 용(주식 19)		182,218	1,042,659	436,122	873,613
X. 분기순이익 (주식 21)		<u>1,218,668</u>	<u>5,548,144</u>	<u>2,191,214</u>	<u>5,212,939</u>
XI. 주 당 손 익 (주식 20)					
1. 기본주당순이익(단위:원)		8,298	37,856	14,991	34,409
2. 희석주당순이익(단위:원)		8,222	37,482	14,804	33,987

별첨 주석은 본 재무제표의 일부입니다.



## 분기 자본 변동표

제40기 분기: 2008년 1월 1일부터 2008년 9월 30일까지

제39기 분기: 2007년 1월 1일부터 2007년 9월 30일까지

삼성전자주식회사

(단위 : 백만원)

과 목	자 본 금	자 본 잉여금	자 본 조 정	기타포괄 손익누계액	아 익 잉여금	총 계
2007.1.1(보고금액)	897,514	6,367,244	(6,980,870)	516,520	44,460,189	45,260,597
회계정책변경누적효과	-	-	-	40,404	(103,417)	(63,013)
수정후 기초자본	897,514	6,367,244	(6,980,870)	556,924	44,356,772	45,197,584
연 차 배 당	-	-	-	-	(746,075)	(746,075)
처분후 이익잉여금	-	-	-	-	43,610,697	44,451,509
중 간 배 당	-	-	-	-	(73,036)	(73,036)
자기주식의 취득	-	-	(1,825,395)	-	-	(1,825,395)
자기주식의 처분	-	(5,507)	146,620	-	-	141,113
주 식 선 택 권	-	2,402	(49,846)	-	-	(47,444)
지분법평가	-	205,857	(31,068)	425,422	-	600,211
매도가능증권평가	-	-	-	859,716	-	859,716
분 기 순 이 익	-	-	-	-	5,212,939	5,212,939
2007.9.30(전분기말)	<u>897,514</u>	<u>6,569,996</u>	<u>(8,740,559)</u>	<u>1,842,062</u>	<u>48,750,600</u>	<u>49,319,613</u>
2008.1.1(보고금액)	897,514	6,363,533	(8,682,295)	2,019,195	50,962,677	51,560,624
회계정책변경누적효과 (재작성)	-	211,463	(65,086)	(146,377)	-	-
회계정책변경누적효과 (기초반영)	-	(1)	-	1,950	98,980	100,929
수정후 기초자본	897,514	6,574,995	(8,747,381)	1,874,768	51,061,657	51,661,553
연차배당	-	-	-	-	(1,098,098)	(1,098,098)
처분후 이익잉여금	-	-	-	-	49,963,559	50,563,455
중간배당	-	-	-	-	(73,411)	(73,411)
재평가자산처분에 따른 법인세효과	-	(156)	-	-	-	(156)
자기주식의 처분	-	4,365	228,427	-	-	232,792
주 식 선 택 권	-	2,305	(82,860)	-	-	(80,555)
지분법평가	-	11,507	1,493	2,125,656	-	2,138,656
매도가능증권평가	-	-	-	(271,064)	-	(271,064)
분 기 순 이 익	-	-	-	-	5,548,144	5,548,144
2008.9.30(당분기말)	<u>897,514</u>	<u>6,593,016</u>	<u>(8,600,321)</u>	<u>3,729,360</u>	<u>55,438,292</u>	<u>58,057,861</u>

별첨 주석은 본 재무제표의 일부입니다.

# 분 기 현 금 흐 름 표

제40기 분기: 2008년 1월 1일부터 2008년 9월 30일까지

제39기 분기: 2007년 1월 1일부터 2007년 9월 30일까지

삼성전자주식회사

(단위 : 백만원)

과 목	제 40 (당) 분 기	제 39 (전) 분 기
1. 영업활동으로 인한 현금흐름	9,200,553	8,125,310
1. 분기순이익	5,548,144	5,212,939
2. 현금의 유출이 없는 비용등의 가산	7,331,458	6,186,671
가. 감 가 상 각 비	5,537,494	5,086,541
나. 무형자산상각비	115,194	109,966
다. 퇴 직 급 여	383,933	396,306
라. 대 손 상 각 비	29,308	6,703
마. 매출채권처분손실	160,673	204,174
바. 외화환산손실	564,140	22,490
사. 지 분 법 손 실	268,488	177,119
아. 유형자산처분손실	25,661	32,253
자. 재고자산폐기손실 등	205,109	91,388
차. 기타 현금의 유출이 없는 비용 등의 가산	41,458	59,731
3. 현금의 유입이 없는 수익등의 차감	(2,169,905)	(1,432,056)
가. 외화환산이익	212,951	83,852
나. 자 분 법 이 익	1,759,159	1,171,719
다. 유형자산처분이익	88,126	59,790
라. 매도가능증권처분이익	39,303	23,784
마. 이자수익으로 인한 매도가능증권의 증가	2,463	12,019
바. 이연법인세자산(부채)으로 인한 법인세비용의 감소	58,073	71,745
사. 기타 현금의 유입이 없는 수익 등의 차감	9,830	9,147
4. 영업활동으로 인한 자산부채의 변동	(1,509,144)	(1,842,244)
가. 매출채권의 증가	(2,269,051)	(684,122)
나. 미수금의 감소(증가)	(21,918)	178,190
다. 미수수익의 감소(증가)	11,502	(19,945)
라. 선금금의 증가	(187,301)	(199,586)
마. 선급비용의 증가	(28,108)	(34,095)
바. 예치보증금의 감소	4,889	626
사. 재고자산의 증가	(1,144,113)	(248,918)
아. 금융리스채권의 감소	86,481	61,778
자. 장기선급비용의 증가	(94,902)	(97,359)
차. 매입채무의 증가	1,916,139	510,620
카. 미지금금의 증가(감소)	430,709	(1,234,740)
타. 선수금의 감소	(11,094)	(116,870)
파. 예수금의 증가	21,831	31,261

과 목	제 40 (당) 분 기	제 39 (전) 분 기
하. 미지급비용의 증가(감소)	(159,832)	198,262
거. 미지급법인세의 감소	(213,228)	(302,476)
너. 선수수익의 증가	10,779	5,597
더. 장기미지급금의 증가	144,716	162,194
러. 장기미지급비용의 증가	133,746	112,861
머. 퇴직금의 지급	(196,344)	(204,439)
버. 퇴직보험예치금의 감소	55,965	57,618
서. 기타영업활동으로 인한 자산·부채의 변동	(10)	(18,701)
II. 투자활동으로 인한 현금흐름	(8,138,687)	(4,766,187)
1. 투자활동으로 인한 현금유입액	3,707,381	3,613,150
가. 단기금융상품의 순감소	-	514,787
나. 단기대여금의 감소	84,273	123,833
다. 단기매도가능증권의 처분	2,743,928	2,303,777
라. 장기매도가능증권의 처분	6,599	14,376
마. 지분법적용투자주식의 처분 등	591,013	340,303
바. 보증금의 감소	71,004	87,076
사. 유형자산의 처분	206,443	228,688
아. 기타투자활동으로 인한 현금유입액	4,121	310
2. 투자활동으로 인한 현금유출액	(11,846,068)	(8,379,337)
가. 단기금융상품의 순증가	107,228	-
나. 단기매도가능증권의 취득	2,810,000	1,075,020
다. 장기매도가능증권의 취득	336	8,931
라. 지분법적용투자주식의 취득	847,095	648,335
마. 장기대여금의 증가	48,376	83,765
바. 보증금의 증가	74,978	65,326
사. 유형자산의 취득	7,842,635	6,418,200
아. 무형자산의 취득	115,420	79,760
III. 재무활동으로 인한 현금흐름	(1,017,618)	(2,552,450)
1. 재무활동으로 인한 현금유입액	153,891	90,975
가. 주식선택권의 행사로 인한 자기주식의 처분	153,891	90,975
2. 재무활동으로 인한 현금유출액	(1,171,509)	(2,643,425)
가. 현금배당금의 지급	1,171,509	818,030
나. 자기주식의 취득	-	1,825,395
IV. 현금의 증가( I + II + III)	44,248	806,673
V. 기초의 현금	2,026,791	977,989
VI. 분기말의 현금	2,071,039	1,784,662

별첨 주석은 본 재무제표의 일부입니다.

# 분기재무제표에 대한 주석

제40기 3분기 2008년 9월 30일 현재

제 39기 2007년 12월 31일 현재

삼성전자주식회사

## 1. 회사의 개요 :

회사는 1969년에 설립되어 1975년에 주식을 상장한 공개법인으로서 각종 전자제품 및 통신기기와 반도체제품 등의 제조·판매를 위하여 디지털미디어, 정보통신, 반도체, LCD 및 생활가전 사업 등을 영위하고 있습니다.

2008년 9월 30일 현재 회사는 경기도 수원시, 기흥 및 화성공업단지, 충남 아산시와 천안시 및 경북 구미시 등에 공장을 두고 있으며, 상기 공장 외에 미주, 유럽 및 아시아 각국에 해외현지법인을 두고 있습니다.

## 2. 중요한 회계처리방침 :

회사의 재무제표는 대한민국의 기업회계기준서 제1호 내지 제23호를 포함한 대한민국에서 일반적으로 인정된 회계처리기준에 따라 작성되었으며, 중간재무제표를 작성하기 위하여 채택한 중요한 회계정책은 다음에서 언급하고 있는 사항을 제외하고는 2007년 12월 31일로 종료하는 회계연도에 대한 연차재무제표 작성시 채택한 회계정책과 동일합니다.

당분기에 회사는 대한민국의 기업회계기준서 제15호 '지분법'의 개정에 따라 기타포괄손익누계액으로 계상되던 투자차액 등을 자본잉여금 및 자본조정으로 분류하였습니다. 비교표시된 전기 및 전분기 재무제표는 기업회계기준서 제1호에 따라 재작성되었습니다. 다만, 기업회계기준서 제15호의 경과조치에 따라 전기 이전의 재무제표는 재작성하지 아니하였습니다. 이러한 회계정책의 변경으로 인하여 전기말의 자본잉여금, 자본조정 및 기타포괄손익누계액은 각각 211,463백만원 증가, 65,086백만원 감소 및 146,377백만원 감소하였습니다.

2. 중요한 회계처리방침, 계속 :

또한, 당분기에 회사는 2008년 2월 22일에 개정된 회계기준적용의견서 06-2 '중속 회사, 지분법적용피투자회사 및 조인트벤처의 지분에 대한 투자자산과 관련된 이연 법인세 인식에 관한 회계처리'에 따라 지분법적용피투자회사 등에 대한 투자자산과 관련된 이연법인세의 인식방법을 변경하였습니다. 다만, 당분기에 개정된 의견을 처음으로 적용하여 비교표시되는 전기 및 전분기 재무제표는 재작성하지 아니하였으며, 회계정책의 변경에 따른 소급적용 효과를 당분기의 기초 잔액에 반영하였습니다. 이러한 회계처리의 변경으로 인하여 종전의 방식에 의하였을 때보다 당분기 초의 자본잉여금, 이익잉여금, 기타포괄손익누계액 및 이연법인세부채는 각각 1백만원 감소, 98,980백만원 증가, 1,950백만원 증가 및 100,929백만원 감소하였습니다.

한편, 회사는 대한민국의 기업회계기준서 제20호 '특수관계자 공시'의 개정사항에 따라 특수관계자의 범위를 변경하였습니다. 비교표시된 전기 및 전분기 재무제표의 주석은 개정된 기업회계기준서 제20호에 따라 재작성되었습니다.

3. 단기매도가능증권 :

2008년 9월 30일과 2007년 12월 31일 현재 단기매도가능증권의 내역은 다음과 같습니다.

	금 액(백만원)		만기
	2008.9.30	2007.12.31	
금 용 채	₩ -	₩ 147,340	1년 이내
수 익 증 권	1,027,266	775,493	1년 이내
	₩ 1,027,266 =====	₩ 922,833 =====	

4. 만기미도래 매각채권 :

금융기관등에 매각한 매출채권 중 2008년 9월 30일과 2007년 12월 31일 현재 만기가 미도래한 내역은 다음과 같습니다(단위:백만원).

구 분	2008.9.30	2007.12.31	양도조건
수출채권 매각	₩ 5,625,912	₩ 4,576,303	담보책임 있음
수출채권 매각	25,215	98,706	담보책임 없음
국내채권 매각	2,758	224,342	담보책임 있음
국내채권 매각	-	19,654	담보책임 없음
	<u>₩ 5,653,885</u>	<u>₩ 4,919,005</u>	

5. 재고자산 :

회사는 재고자산의 시가가 취득원가보다 하락한 경우에는 저가법을 사용하여 재고자산의 대차대조표가액을 결정하고 있습니다. 2008년 9월 30일과 2007년 12월 31일 현재 재고자산에 대한 평가내역은 다음과 같습니다(단위:백만원).

구 분	2008.9.30			2007.12.31		
	평가전금액	평가총당금	대차대조표가액	평가전금액	평가총당금	대차대조표가액
상 품	₩ 173,115	₩ 5,437	₩ 167,678	₩ 137,094	₩ 3,707	₩ 133,387
제 품	788,575	75,739	712,836	431,753	38,908	392,845
재 공 품	1,916,751	144,841	1,771,910	1,529,415	123,867	1,405,548
원 재 료	1,284,933	39,337	1,245,596	1,142,287	24,445	1,117,842
저 장 품	206,012	10,587	195,425	184,852	12,926	171,926
미 착 품	183,431	-	183,431	116,324	-	116,324
계	<u>₩ 4,552,817</u>	<u>₩ 275,941</u>	<u>₩ 4,276,876</u>	<u>₩ 3,541,725</u>	<u>₩ 203,853</u>	<u>₩ 3,337,872</u>

6. 리스 :

회사가 제공하고 있는 주요한 리스계약의 내용은 다음과 같습니다(단위:백만원).

가. 금융리스 -

회사는 자회사인 에스엘시디(주)와 기계장치를 제공하는 금융리스계약을 체결하고 있으며, 2008년 9월 30일과 2007년 12월 31일 현재 리스의 총투자와 최소리스료의 내역은 다음과 같습니다.(단위:백만원)

구 분	2008.9.30		2007.12.31	
	최소리스료	현재가치	최소리스료	현재가치
총투자				
1년 이내 최소리스료	₩ 142,539	₩ 117,298	₩ 145,343	₩ 112,295
1년 초과 5년 이내 최소리스료	205,910	178,939	279,467	245,410
총 합 계	348,449	296,237	424,810	357,705
현재가치 조정금액	(52,212)		(67,105)	
리스순투자(금융리스채권)	<u>₩ 296,237</u>		<u>₩ 357,705</u>	

나. 운용리스 -

회사는 자회사인 에스엘시디(주)와 토지 및 건물을 제공하는 운용리스계약을 체결하고 있으며, 2008년 9월 30일과 2007년 12월 31일 현재 동 운용리스자산의 장부가액은 각각 615,040백만원 및 729,571백만원입니다. 한편, 2008년 9월 30일과 2007년 12월 31일 현재 동 운용리스에 따른 미래 최소리스료의 내역은 다음과 같습니다(단위:백만원).

구 분	2008.9.30		2007.12.31	
	₩		₩	
1년 이내 최소리스료	95,663		113,254	
1년 초과 5년 이내 최소리스료	166,117		275,563	
	<u>₩ 261,780</u>		<u>₩ 388,817</u>	

7. 장기매도가능증권 :

2008년 9월 30일과 2007년 12월 31일 현재 장기매도가능증권의 내역은 다음과 같습니다(단위: 백만원).

구 분	2008.9.30		2007.12.31
	취득원가	장부가액	장부가액
상 장 주 식 (*) (지분법적용투자주식 제외)	₩ 320,854	₩ 1,433,502	₩ 1,809,351
비 상 장 주 식 (지분법적용투자주식 제외)	158,939	115,978	126,338
회 사 채	487	487	487
	₩ 480,280	₩ 1,549,967	₩ 1,936,176

(\*) 2008년 9월 30일과 2007년 12월 31일 현재 상장주식(지분법적용투자주식 제외)의 내역은 다음과 같습니다(단위:백만원).

회 사 명	2008.9.30				2007.12.31	
	보유주식수	지분율(%)	취득원가	시 가	장부가액	장부가액
삼성중공업	40,675,641	17.61	₩ 258,299	₩ 1,260,945	₩ 1,260,945	₩ 1,635,161
삼성정밀화학	2,164,970	8.39	45,678	114,094	114,094	95,259
호원신라	2,004,717	5.01	13,957	31,474	31,474	45,106
제일기획	119,949	2.61	2,920	26,989	26,989	33,825
			₩ 320,854	₩ 1,433,502	₩ 1,433,502	₩ 1,809,351



8. 지분법적용투자주식 :

2008년 9월 30일과 2007년 12월 31일 현재 주요 지분법적용투자주식의 내역은 다음과 같습니다(단위: 백만원).

(가) 피투자회사에 대한 투자회사의 지분율 현황 및 지분법평가내역

(1) 당분기말

회사명	지분율(%)	취득원가	기초평가액	지분법이익 (손실)	기타증감액 (*)	분기말평가액
삼성SDI	19.68	₩ 423,722	₩ 893,419	₩ 15,298	₩ 3,358	₩ 912,075
삼성전기	22.80	359,237	445,205	11,254	(8,648)	447,811
삼성광주전자	94.25	192,676	674,574	12,642	-	687,216
삼성카드	35.29	1,538,540	1,436,087	135,137	(39,048)	1,532,176
삼성테크윈	25.46	211,726	258,411	28,430	(4,637)	282,204
삼성에스디에스	21.27	12,753	178,123	36,763	(5,130)	209,756
삼성코닝정밀유리	42.54	297,165	1,246,710	558,003	(237,803)	1,566,910
삼성탈레스	50.00	135,000	128,020	10,016	-	138,036
에스엘시디	50.00	1,750,000	1,680,254	90,676	2	1,770,932
Samsung Electronics America	100.00	2,211,079	1,791,662	101,976	1,017,708	2,911,346
Samsung Electronics Latinoamerica (Zona Libre)	100.00	43,842	57,636	9,556	16,401	83,593
Samsung Electronica da Amazonia	100.00	121,628	206,140	(637)	32,402	237,905
Samsung Electronics Hungarian	100.00	48,397	521,042	(89,025)	152,017	584,034
Samsung Electronics (UK)	100.00	187,907	338,579	79,822	63,375	481,776
Samsung Electronics Indonesia	100.00	56,910	106,669	(10,017)	34,031	130,683
Samsung Asia Private	70.00	20,454	261,398	10,125	6,714	278,237
Thai Samsung Electronics	91.83	37,423	206,212	36,231	19,212	261,655
Samsung Electronics Suzhou Semiconductor	100.00	266,060	294,174	30,134	120,822	445,130
Samsung (China) Investment	100.00	61,023	342,872	7,643	184,094	534,609
Tianjin Samsung Telecom Technology	90.00	83,779	272,574	109,522	117,370	499,466
Samsung Electronics Suzhou LCD	100.00	206,553	200,139	14,118	78,064	292,321
Samsung Japan	50.96	54,024	67,724	8,082	54,634	130,440
TSST Japan	49.03	150,451	35,497	(8,870)	1,765	28,392
기타		2,350,951	3,365,341	293,792	1,191,059	4,850,192
		₩ 10,821,300	₩ 15,008,462	₩ 1,490,671	₩ 2,797,762	₩ 19,296,895

(\*) 기타증감액은 취득, 처분, 배당 및 환율변동에 따른 환산차이 등으로 구성되어 있습니다.

계속;

8. 지분법적용투자주식, 계속 :

(가) 피투자회사에 대한 투자회사의 지분율 현황 및 지분법평가내역, 계속

(2) 전기말

회사명	지분율(%)	취득원가	기초평가액	지분법이익 (손실)	기타증감액 (*)	기말평가액
삼성SDI	19.68	₩ 423,722	₩ 920,389	₩ (131,751)	₩ 104,781	₩ 893,419
삼성전기	22.80	359,237	394,899	34,714	15,592	445,205
삼성광주전자	94.25	192,676	575,712	98,862	-	674,574
삼성카드	36.87	1,538,540	972,965	215,309	247,813	1,436,087
삼성테크윈	25.46	211,726	216,118	48,720	(6,427)	258,411
삼성에스디에스	21.27	12,753	125,614	49,285	3,224	178,123
삼성코닝정밀유리	42.54	297,165	894,801	409,000	(57,091)	1,246,710
삼성탈레스	50.00	135,000	116,075	11,945	-	128,020
에스엘시디	50.00	1,750,000	1,459,395	21,359	199,500	1,680,254
Samsung Electronics America	100.00	1,827,359	771,889	231,854	787,919	1,791,662
Samsung Electronics Latinoamerica (Zona Libre)	100.00	43,842	46,286	9,735	1,615	57,636
Samsung Electronica da Amazonia	100.00	121,628	107,891	45,628	52,621	206,140
Samsung Electronics Hungarian	100.00	48,397	341,165	126,919	52,958	521,042
Samsung Electronics (UK)	100.00	187,907	269,509	126,736	(57,666)	338,579
Samsung Electronics Indonesia	99.99	56,910	122,500	1,357	(17,188)	106,669
Samsung Asia Private	70.00	20,454	217,075	24,358	19,965	261,398
Thai Samsung Electronics	91.83	37,423	126,900	58,505	20,807	206,212
Samsung Electronics Suzhou Semiconductor	100.00	235,241	187,694	20,645	85,835	294,174
Samsung (China) Investment	100.00	61,023	280,459	117,862	(55,449)	342,872
Tianjin Samsung Telecom Technology	90.00	83,779	142,120	205,461	(75,007)	272,574
Samsung Electronics Suzhou LCD	100.00	206,553	151,736	4,478	43,925	200,139
Samsung Japan	50.96	54,024	21,878	38,949	6,897	67,724
TSST Japan	49.03	150,451	50,518	(10,402)	(4,619)	35,497
기타		1,942,780	2,751,495	605,353	8,493	3,365,341
		<u>₩ 9,998,590</u>	<u>₩11,265,083</u>	<u>₩ 2,364,881</u>	<u>₩ 1,378,498</u>	<u>₩15,008,462</u>

(\*) 기타증감액은 취득, 처분, 배당 및 환율변동에 따른 환산차이 등으로 구성되어 있습니다.

8. 지분법적용투자주식, 계속 :

(나) 피투자회사의 요약 재무정보

(1) 당분기말

회사명	자산	부채	매출액	당분기순이익(손실)
삼성SDI	₩ 6,568,252	₩ 1,840,274	₩ 3,692,707	₩ 77,745
삼성전기	3,300,811	1,331,393	2,297,146	39,666
삼성광주전자	1,050,600	321,749	2,021,070	9,743
삼성카드	14,212,333	10,225,962	2,181,712	373,973
삼성테크윈	2,276,432	1,147,296	2,596,674	120,987
삼성에스디에스	1,786,861	687,379	1,786,662	170,212
삼성코닝정밀유리	4,715,971	820,782	2,797,812	1,391,988
삼성탈레스	526,618	250,512	407,134	20,017
에스램시디	4,751,557	1,095,180	5,657,189	172,374
Samsung Electronics America	6,518,867	3,391,490	12,137,610	139,483
Samsung Electronics Latinoamerica (Zona Libre)	213,979	128,635	315,427	9,631
Samsung Electronica da Amazonia	1,119,634	859,626	1,709,268	10,964
Samsung Electronics Hungarian	1,342,918	719,013	2,728,685	(72,618)
Samsung Electronics (UK)	1,133,755	632,590	2,931,164	84,225
Samsung Electronics Indonesia	563,558	401,526	1,190,814	(1,718)
Samsung Asia Private	982,462	545,771	3,853,641	36,286
Thai Samsung Electronics	684,749	372,921	1,478,743	49,316
Samsung Electronics Suzhou Semiconductor	600,565	123,189	244,112	29,174
Samsung (China) Investment	1,684,436	1,159,093	2,295,939	36,906
Tianjin Samsung Telecom Technology	1,514,114	863,002	4,134,066	146,425
Samsung Electronics Suzhou LCD	442,062	129,569	166,587	24,129
Samsung Japan	2,292,116	1,878,098	8,557,690	31,531
TSST Japan	404,699	362,386	1,274,498	3,506
기타	25,822,699	18,917,111	63,849,375	612,586

계속;

8. 지분법적용투자주식, 계속 :

(나) 피투자회사의 요약 재무정보, 계속

(2) 전기말

회사명	자산	부채	매출액	당기순이익 (손실)
삼성SDI	₩ 6,570,071	₩ 1,936,904	₩ 3,792,465	₩ (592,183)
삼성전기	3,191,355	1,223,959	2,690,431	112,789
삼성광주전자	953,935	233,812	2,404,892	109,582
삼성카드	12,518,537	8,959,658	2,226,729	531,589
삼성테크윈	1,900,287	873,731	3,243,196	203,209
삼성에스디에스	1,599,974	646,587	2,164,100	226,179
삼성코닝정밀유리	3,736,683	674,303	2,244,348	974,232
삼성탈레스	536,827	280,738	480,690	23,847
에스엘시디	4,348,221	864,221	4,785,445	112,076
Samsung Electronics America	3,241,822	1,270,204	11,615,562	269,806
Samsung Electronics Latinoamerica (Zona Libre)	130,133	70,821	363,981	10,259
Samsung Electronica da Amazonia	662,177	445,537	1,647,862	42,445
Samsung Electronics Hungarian	948,141	404,684	2,493,452	130,467
Samsung Electronics (UK)	826,979	473,464	3,198,687	117,318
PT. Samsung Electronics Indonesia	349,108	219,389	1,258,532	15,818
Samsung Asia Private	904,544	507,724	4,795,851	36,951
Thai Samsung Electronics	457,111	215,520	1,389,076	73,674
Samsung Electronics Suzhou Semiconductor	511,254	183,747	227,306	35,914
Samsung (China) Investment	1,097,337	741,488	1,827,410	120,004
Tianjin Samsung Telecom Technology	914,925	540,647	4,788,349	232,717
Samsung Electronics Suzhou LCD	245,257	34,957	109,148	10,015
Samsung Japan	1,784,996	1,509,715	9,528,018	38,919
TSST Japan	324,215	285,416	1,542,781	7,582
기타	17,328,593	12,326,719	67,747,498	978,315

(다) 시장성있는 지분법적용투자주식의 시장가격정보

회사명	2008.9.30		2007.12.31	
	시가	장부가액	시가	장부가액
삼성SDI	₩ 800,173	₩ 912,075	₩ 617,303	₩ 893,419
삼성전기	659,952	447,811	869,615	445,205
삼성카드	1,740,066	1,532,176	2,339,969	1,436,087
삼성테크윈	507,750	282,204	826,319	258,411

9. 유형자산 :

당분기와 전분기의 유형자산 변동 내역은 다음과 같습니다(단위:백만원).

(1) 당분기

구 분	토 지	건물및구축물	기 계 장 치	건설중인자산 /미착기계	기 타	계
기초	₩ 2,936,185	₩ 6,177,822	₩17,476,389	₩ 2,423,111	₩ 763,875	₩29,777,382
취득 및 자본적지출	7,959	97,555	133,326	7,561,184	42,611	7,842,635
본계정대체로인한증감	30,129	869,029	4,849,130	(5,844,282)	95,994	-
처분 및 폐기	(34,590)	(11,647)	(51,030)	-	(46,789)	(144,056)
감가상각비	-	(341,655)	(5,009,864)	-	(185,975)	(5,537,494)
기타	-	(31)	(162)	(86,579)	271	(86,501)
분기말	<u>₩ 2,939,683</u>	<u>₩ 6,791,073</u>	<u>₩17,397,789</u>	<u>₩ 4,053,434</u>	<u>₩ 669,987</u>	<u>₩ 31,851,966</u>

(2) 전분기

구 분	토 지	건물및구축물	기 계 장 치	건설중인자산 /미착기계	기 타	계
기초	₩ 2,787,127	₩ 5,714,950	₩ 16,222,039	₩ 3,283,773	₩ 812,553	₩ 28,820,442
취득 및 자본적지출	3,580	12,914	162,633	6,184,120	54,953	6,418,200
본계정대체로인한증감	193	858,110	5,959,767	(6,928,834)	110,764	-
처분 및 폐기	(20,260)	(41,018)	(128,902)	-	(6,850)	(197,030)
감가상각비	-	(316,903)	(4,576,242)	-	(193,396)	(5,086,541)
기타	(5)	(524)	(2,558)	(286,672)	(1,035)	(290,794)
분기말	<u>₩ 2,770,635</u>	<u>₩ 6,227,529</u>	<u>₩ 17,636,737</u>	<u>₩ 2,252,387</u>	<u>₩ 776,989</u>	<u>₩ 29,664,277</u>

10. 무형자산 :

당분기와 전분기의 무형자산의 변동내역은 다음과 같습니다(단위:백만원).

(1) 당분기

구 분	영 업 권	산 업 재 산 권	기타의무형자산	계
기초	₩ 504	₩ 305,041	₩ 262,771	₩ 568,316
취득(*)	-	114,049	62,938	176,987
처분	-	(1,398)	(2,724)	(4,122)
상각	(267)	(43,633)	(71,294)	(115,194)
분기말	₩ 237	₩ 374,059	₩ 251,691	₩ 625,987

(\*) 취득금액은 건설중인자산 등으로부터의 계정대체액을 포함하였습니다.

(2) 전분기

구 분	영 업 권	산 업 재 산 권	기타의무형자산	계
기초	₩ 861	₩ 251,829	₩ 269,688	₩ 522,378
취득(*)	-	84,146	59,936	144,082
처분	-	(4)	(306)	(310)
상각	(268)	(42,226)	(67,472)	(109,966)
분기말	₩ 593	₩ 293,745	₩ 261,846	₩ 556,184

(\*) 취득금액은 건설중인자산 등으로부터의 계정대체액을 포함하였습니다.

11. 연구비와 경상개발비 :

당분기 및 전분기중 발생한 연구비와 경상개발비는 다음과 같습니다(단위:백만원).

구 분	당 분 기	전 분 기
연구비	₩ 1,917,373	₩ 1,798,937
경상개발비	3,068,226	2,652,747
	₩ 4,985,599	₩ 4,451,684

12. 총당부채 :

회사의 당분기중 주요 총당부채 변동내역은 다음과 같습니다(단위:백만원).

구 분	기초잔액	증가액	감소액	분기말잔액
판매보증충당(*1)	₩ 306,516	₩ 439,756	₩ 388,703	₩ 357,569
기술사용료(*2)	1,315,414	497,086	230,645	1,581,855
장기성과급(*3)	39,145	133,746	-	172,891

(\*1) 회사는 출고한 제품에 대한 품질보증, 교환환불, 하자보수 및 그에 따른 사후 서비스 등으로 인하여 향후 부담할 것으로 예상되는 비용을 보증기간(1~4년) 및 과거 경험률 등을 기초로 추정하여 총당부채(미지급비용)로 설정하고 있습니다.

(\*2) 협상 진행중인 기술사용계약과 관련하여 향후 지급이 예상되는 기술사용료를 추정하여 총당부채(미지급비용)로 계상하고 있습니다. 상기 금액의 지급시기는 협상 경과에 따라 변동될 수 있습니다.

(\*3) 임원을 대상으로 부여년도를 포함한 향후 3년간의 경영실적에 따라 성과급을 지급하는 장기성과 인센티브를 부여하였는 바, 향후 지급이 예상되는 금액의 경과기간 해당분을 총당부채(장기미지급비용)로 계상하고 있습니다.

13. 우발채무와 약정사항 :

가. 지급보증한 내역 -

2008년 9월 30일과 2007년 12월 31일 현재 회사가 제공한 채무보증내역은 다음과 같습니다.

내역	금액(백만원, 백만US\$)	
	2008.9.30	2007.12.31
국내 채무보증	₩ 9,739	₩ 7,693
해외현지법인에 대한 채무보증 (한도 기준)	US\$ 4,092 (원화환산액:₩4,860,068)	US\$ 3,020 (원화환산액:₩2,833,364)
해외현지법인에 대한 채무보증 (실차입금 기준)	US\$ 1,417 (원화환산액:₩1,683,111)	US\$ 749 (원화환산액:₩703,097)

한편, 회사는 2008년 9월 30일 현재 직원의 복지 목적의 임대주택 건설 및 제공과 관련하여 직원들의 금융기관 대출금에 대하여 250,132백만원을 한도로 채무보증을 제공하고 있습니다.

또한, 파나마에 소재한 SELA(Samsung Electronics Latinoamerica (Zona Libre), S.A.)법인에 제공한 Citi은행의 보증 US\$ 21.6백만에 대해서 회사는 지급보증을 하고 있으며, 헝가리에 소재한 SEH(Samsung Electronics Hungarian RT. Co., Ltd.) 법인이 헝가리정부와 체결한 투자 인센티브 계약의 이행을 보증하기 위하여 US\$ 25백만의 지급보증을 제공하고 있습니다.

계속;



### 13. 우발채무와 약정사항, 계속 :

나. 회사와 삼성계열사들은 1999년 9월 삼성자동차(주)의 채권금융기관들과 삼성자동차(주) 처리와 관련하여 합의서를 작성하였습니다. 동 합의서에 의하면, 삼성자동차(주)의 회사정리 신청과 관련하여 삼성자동차(주)의 채권금융기관들에게 출연된 삼성생명보험(주) 주식 350만주를 2000년 12월 31일까지 처분하고 그 처분가액이 2조 4,500억원에 부족하게 될 경우 삼성그룹 30개 계열사들과 함께 채권금융기관들에게 자본출자 또는 후순위채권매입방법 등으로 그 부족액을 부담하되, 불이행시 은행 연체이율에 의한 지연이자 상당액을 지급하기로 되어 있습니다. 단, 처분가액이 2조 4,500억원을 초과하게 될 경우 그 초과액을 배분받는 것으로 되어 있습니다.

대차대조표일 현재 삼성생명보험(주) 주식의 처분이 완료되지 않은 상태이며, 삼성자동차(주)의 채권금융기관들은 상기의 합의서와 관련하여 2005년 12월 9일자로 이견회 회장 및 회사와 삼성그룹 계열사들을 상대로 소송을 제기하였습니다. 채권금융기관들은 소송에서 회사와 이견회 회장 및 27개 삼성그룹 계열사들은 연대하여 원고들에게 손실보상금 2조 4,500억원과 이에 대한 2001년 1월 1일부터 소장부분 송달일까지는 연 6%, 소장부분 송달 다음 날부터 완제일까지는 연 20%의 비율에 의한 지연손해금을 지급하고, 회사와 27개 삼성그룹 계열사들은 연대하여 원고들에게 위약금(지연이자 상당액) 2조 2,879억여원 및 2001년 1월부터 매월별로 산출된 위약금에 대한 각 그 익월 1일부터 소장부분 송달일까지는 연 6%, 소장부분 송달 다음 날부터 완제일까지는 연 20%의 비율에 의한 지연손해금과 2조 4,500억원에 대한 2005년 12월 1일부터 완제일까지 연 19%의 비율에 의한 위약금을 지급할 것 등을 청구하였습니다.

2008년 1월 31일 동 소송의 1심에서 삼성자동차(주)의 채권금융기관들과 삼성계열사들이 합의한 합의서는 유효하며, 채권단이 이미 매각한 1,165,955주를 제외한 삼성생명보험(주)의 주식 2,334,045주를 처분하여 약 1조 6,338억원을 한도로 채권단에게 지급하고 약 1조 6,338억원에 대해 2001년 1월 1일 이후부터 상법이 정한 연 6%의 이자율로 계산된 연체이자를 지급하라고 판결하였습니다.

현재로서는 동 소송의 최종결과를 예측하기 어려우며 회사가 부담할 금액의 불확실성으로 분기재무제표에 미칠 영향을 합리적으로 예측할 수 없습니다

### 13. 우발채무와 약정사항, 계속 :

다. 회사와 일부 해외법인은 TFT-LCD, SRAM 및 Flash Memory의 판매와 관련하여 독점금지법의 위반 여부에 대해 미국 법무부(Department of Justice) 및 유럽위원회(European Commission) 등 독점금지 당국으로부터 조사를 받고 있으며, 미국의 구매자들로부터 민사상 손해배상청구 집단소송을 제기당하였습니다. 현재는 조사 및 소송이 진행 중이어서 향후 결과 및 회사의 분기재무제표에 미칠 영향을 합리적으로 예측할 수 없습니다.

라. 2008년 9월 30일 현재 회사는 해외에 소재하고 있는 Sharp Corporation 외 21개사(이상:피고), ON Semiconductor Corporation 외 6개사(이상:원고)와 특허 침해 관련 소송에 계류 중에 있습니다.

또한, 2008년 9월 30일 현재 상기 소송 이외에 국내외에서 계류중인 소송사건 중 회사가 원고로 계류 중인 소송사건은 12건(소송가액: 17,504백만원)이며, 피고로 계류 중인 소송사건은 28건(소송가액: 10,267백만원, 6건에 대하여는 소송가액 미확정)입니다.

2008년 9월 30일 현재 상기 소송으로 인한 자원의 유출금액 및 시기는 불확실하며, 회사의 경영진은 상기의 소송결과가 회사의 재무상태에 중요한 영향을 미치지 아니할 것으로 판단하고 있습니다.

### 14. 자본금 :

가. 회사의 정관에 의한 발행할 주식의 총수는 500,000,000주(1주의 금액 : 5,000원)이며, 2008년 9월 30일 현재 회사가 발행한 보통주식 및 우선주식의 수(소각 주식수 제외)는 각각 147,299,337주와 22,833,427주입니다. 전기말까지 3차에 걸친 이익소각으로 인하여 회사의 발행주식의 액면 총액은 850,664백만원으로 납입자본금(897,514백만원)과 상이합니다.

계속;

14. 자본금, 계속 :

나. 2008년 9월 30일과 2007년 12월 31일 현재 해외자본시장에서 유통중인 주식예탁증서(Global Depository Receipts)의 현황은 다음과 같습니다.

구 분	2008.9.30		2007.12.31	
	우선주	보통주	우선주	보통주
주식예탁증서				
주식수	3,291,045주	8,959,269주	3,459,872주	10,629,358주
좌수	6,582,090좌	17,918,538좌	6,919,744좌	21,258,716좌

15. 이익잉여금 :

가. 2008년 9월 30일과 2007년 12월 31일 현재 회사의 이익잉여금 중 법정적립금과 임의적립금의 세부내용은 다음과 같습니다(단위:백만원).

구 분	2008.9.30	2007.12.31
1. 법정적립금	450,789	450,789
이익준비금(*1)	450,789	450,789
2. 임의적립금	49,413,760	43,263,294
재무구조개선적립금	204,815	204,815
기업합리화적립금	9,512,101	8,512,101
해외시장개척준비금	510,750	510,750
해외투자손실준비금	164,982	164,982
연구및인력개발준비금(*2)	26,936,458	22,936,458
수출손실준비금	167,749	167,749
자사주처분손실준비금(*2)	3,100,000	2,550,000
시설적립금	8,816,905	8,216,439

계속;

15. 이익잉여금, 계속 :

(\*1) 회사는 상법상의 규정에 따라 자본금의 50%에 달할 때까지 매 결산기마다 금전에 의한 이익배당액의 10% 이상을 이익준비금으로 적립하도록 되어 있으나 당분기 말 현재 회사의 이익준비금이 자본금의 50%에 달하였으므로 추가 적립할 의무는 없습니다. 동 이익준비금은 현금으로 배당할 수 없으나 자본전입 또는 결손보전을 위해서는 사용될 수 있습니다.

(\*2) 회사는 조세특례제한법의 규정에 의하여 법인세 산출 시 신고조정에 의해 손금 산입하는 세무상 준비금을 이익잉여금 처분 시 별도 적립하고 있으며, 동 준비금 중 관계 세법의 규정에 따라 환입하는 금액은 배당할 수 있습니다.

나. 회사는 정관에 의거 2008년과 2007년 6월 30일을 배당기준일로 하여 중간배당을 지급하였으며, 당분기와 전분기의 중간배당금 산정내역은 다음과 같습니다 (단위:백만원).

		2008	2007
배당받을 주식	보통주	126,968,200주	126,217,610주
	우선주	19,853,734주	19,853,734주
배 당 률		10%	10%
배 당 금 액	보통주	₩ 63,484	₩ 63,109
	우선주	9,927	9,927
		₩ 73,411	₩ 73,036
		=====	=====

16. 자기주식 :

회사는 자사주식의 가격안정을 위하여 기명식 보통주식 및 무의결권 우선주식을 시가로 취득하여 자본조정계정으로 계상하고 있습니다. 2008년 9월 30일 현재 회사가 보유한 자기주식은 기명식 보통주식 20,310,023주(취득가액:8,307,222백만원)와 무의결권 우선주식 2,979,693주(취득가액 : 621,843백만원)이며, 2007년 12월 31일 현재 회사가 보유한 자기주식은 기명식 보통주식 20,872,261주(취득가액 : 8,535,649백만원)와 무의결권 우선주식 2,979,693주(취득가액 : 621,843백만원)입니다. 회사는 자기주식을 향후 주식선택권의 행사에 따른 주권 교부 등에 사용할 예정입니다.

17. 주식선택권 :

회사는 경영·해외영업 또는 기술혁신 등에 기여하거나 기여할 수 있는 임직원을 대상으로 주식선택권을 주주총회의 특별결의 또는 이사회 결의에 의하여 부여할 수 있는 바, 이에 대한 주요 부여조건과 2008년 9월 30일 현재 발행 내역은 다음과 같습니다.

- 주식선택권으로 발행할 주식의 종류 : 기명식 보통주식
- 부여 방법 : 보통주 신주발행 교부(자기주식 지급도 가능)
- 주식선택권으로 발행할 주식의 수량과 1주당 행사가격  
(퇴직등의 사유로 소멸된 주식선택권 제외 후)

(단위:주)

구 분	1차	2차	3차	4차	5차	6차	7차	8차
총 부여 수량	1,500,000	3,099,500	988,000	121,000	368,100	590,000	10,000	10,000
소멸 수량(*)	128,540	393,768	53,859	12,942	37,744	53,061	-	-
전기 이전 행사수량	602,104	1,603,028	403,822	25,376	130,234	-	2,800	-
당분기 행사수량	226,541	160,495	100,962	25,792	31,180	12,068	5,200	-
당분기말미행사수량	542,815	942,209	429,357	56,890	168,942	524,871	2,000	10,000
부여 일	2000.3.16	2001.3.9	2002.2.28	2002.3.25	2003.3.7	2004.4.16	2004.10.15	2005.12.20
결 의 기 관	주주총회	주주총회	주주총회	이사회	이사회	이사회	이사회	이사회
행 사 가 격	272,700원	197,100원	329,200원	342,800원	288,800원	580,300원	460,500원	606,700원

(\*) 소멸수량은 주식선택권의 취소발생 사유에 의한 부여 취소 및 이익소각에 따른 조정분임.

(주) 유·무상증자, 주식배당, 주식분할 및 주식병합 등으로 인하여 수량 및 행사가격이 조정될 수 있음.

· 행사가능기간

구 분	행사가능기간
1차, 2차	주식선택권 부여일에서 3년이 경과한 날로부터 7년 이내
3차, 4차, 5차, 6차, 8차	주식선택권 부여일에서 2년이 경과한 날로부터 8년 이내
7차	주식선택권 부여일에서 2년이 경과한 날로부터 2년 이내

· 행사가능조건 : 부여일 이후 2년 이상 회사의 임직원으로서 재직한 자

19. 법인세비용 :

가. 당분기 및 전분기의 법인세비용의 주요 구성내역은 다음과 같습니다.

	금 액(백만원)	
	2008	2007
당분기 법인세부담액	₩ 1,099,597	₩ 961,172
일시적차이로 인한 이연법인세 변동액	(209,514)	(251,411)
세액공제로 인한 이연법인세 변동액	154,387	182,800
총 법인세효과	₩ 1,044,470	₩ 892,561
자본에 직접 부가되는 법인세부담액	(1,811)	(18,948)
법인세비용	₩ 1,042,659	₩ 873,613

나. 당분기 및 전분기의 법인세비용차감전순이익과 법인세비용간의 관계는 다음과 같습니다(단위:백만원).

	금 액(백만원)	
	2008	2007
법인세비용차감전순이익	₩ 6,590,803	₩ 6,086,552
적용세율에 따른 법인세	1,812,457	1,673,789
조정사항		
비과세수익 (당분기 : 151,047백만원, 전분기 : 114,228백만원)	(41,538)	(31,413)
비공제비용 (당분기 : 124,747백만원, 전분기 : 180,840백만원)	34,306	49,731
당기발생 일시적차이 중 이연법인세 미인식 효과	(96,300)	(152,641)
세액공제	(798,113)	(743,526)
기타	131,847	77,673
법인세비용	₩ 1,042,659	₩ 873,613
유효세율 (법인세비용/법인세비용차감전순이익)	15.8%	14.4%

20. 주당이익 :

가. 기본주당순이익 -

당분기 및 전분기의 기본주당순이익의 산정내역은 다음과 같습니다

(단위:백만원, 주).

	2008		2007	
	3개월	누적	3개월	누적
분기순이익	₩ 1,218,668	₩ 5,548,144	₩ 2,191,214	₩ 5,212,939
(-) 우선주배당금	(37,474)	(122,349)	(25,065)	(85,123)
(-) 추가배당가능이익 중 우선주 귀속분	(127,509)	(628,425)	(272,755)	(600,495)
(-) 장부금액을 초과하는 우선주매입대가	-	-	-	(169,607)
보통주순이익	1,053,685	4,797,370	1,893,394	4,357,714
÷ 가중평균유통 보통주식수	126,978,988	126,726,018	126,301,360	126,645,247
기본주당순이익(단위:원)	₩ 8,298	₩ 37,856	₩ 14,991	₩ 34,409

당분기 가중평균유통보통주식수 :  $34,722,929,013 \div 274\text{일} = 126,726,018\text{주}$

(전분기 가중평균유통보통주식수 :  $34,574,152,383 \div 273\text{일} = 126,645,247\text{주}$ )

계속;

20. 주당이익, 계속 :

나. 회석주당순이익 -

당분기 및 전분기의 회석주당순이익 산정내역은 다음과 같습니다(단위:백만원, 주).

	2008		2007	
	3개월	누적	3개월	누적
보통주순이익	₩ 1,053,685	₩ 4,797,370	₩ 1,893,394	₩ 4,357,714
법인세비용차감후 주식보상비용	-	-	-	-
회석순이익	1,053,685	4,797,370	1,893,394	4,357,714
÷ 가중평균유동보통주식수와 회석성 잠재적보통주의 합산주식수	128,153,866	127,990,578	127,899,707	128,217,147
회석주당순이익(단위:원)	<u>₩ 8,222</u>	<u>₩ 37,482</u>	<u>₩ 14,804</u>	<u>₩ 33,987</u>

당분기 가중평균회석증권의 보통주식수 :  $346,489,440 \div 274\text{일} = 1,264,560\text{주}$   
 (전분기 가중평균회석증권의 보통주식수 :  $429,128,700 \div 273\text{일} = 1,571,900\text{주}$ )

다. 직전 회계연도의 기본주당순이익 및 회석주당순이익은 각각 49,532원 및 48,954원입니다.



21. 기타포괄손익누계액 및 포괄손익계산서 :

당분기 및 전분기 중 회사의 포괄손익의 내역은 다음과 같습니다(단위:백만원).

포괄손익계산서

=====

제 40 기 분기 : 2008년 1월 1일부터 2008년 9월 30일까지

제 39 기 분기 : 2007년 1월 1일부터 2007년 9월 30일까지

구 분	제 40 기 분기		제 39 기 분기	
	3개월	누적	3개월	누적
분 기 손 이 익	1,218,667	5,548,144	2,191,214	5,212,939
회계정책변경누적효과	-	100,929	-	-
기타포괄손익	754,255	1,854,592	342,703	1,285,139
매도가능증권평가이익 (법인세효과 - 당분기:102,872백만원, 전분기:325,273백만원) (법인세효과 - 당3분기:77,472백만원, 전3분기:58,436백만원)	(204,244)	(271,207)	154,881	858,361
매도가능증권평가손실 (법인세효과 - 당분기:54백만원, 전분기:362백만원) (법인세효과 - 당3분기:0, 전3분기:141백만원)	-	143	29	1,355
지분법자본변동 (법인세효과 - 당분기:370,038백만원, 전분기:65,281백만원) (법인세효과 - 당3분기:158,656백만원, 전3분기:3,914백만원)	919,600	1,967,883	6,566	196,920
부의지분법자본변동 (법인세효과 - 당분기:3,237백만원, 전분기:23,179백만원) (법인세효과 - 당3분기:6,502백만원, 전3분기:14,398백만원)	38,899	157,773	181,227	228,503
분 기 포 괄 손 익	1,972,922	7,503,665	2,533,917	6,498,078

22. 특수관계자와의 거래 :

가. 지배, 종속관계 -

(1) 당분기말 현재 회사와 종속관계에 있는 회사의 현황은 다음과 같습니다.

지역	종속회사명
국내법인	삼성광주전자, 삼성카드, 스테코, 세메스, 삼성전자서비스, 리빙프라자, 삼성전자로지텍, 세크론, 에스엘시디, 에스이에이치에프코리아(SEHF-K)
미주지역	Samsung Electronics Canada(SECA), Samsung Electronics America(SEA), Samsung Electronics Latinoamerica (Zona Libre)(SELA), Samsung Electronics Mexico(SEM), Samsung Electronics Argentina(SEASA), Samsung Receivables(SRC), Samsung Semiconductor(SSI), Samsung Information Systems America(SISA), Samsung Telecommunications America(STA), Samsung International(SII), Samsung Austin Semiconductor(SAS), Samsung Mexicana(SAMEX), Samsung Electronics Latinoamerica Miami(SEMI), Samsung Electronica Columbia(SAMCOL), Samsung Electronica da Amazonia(SEDA), SEMES America, Samsung Electronics Chile, Samsung Semiconductor International, Samsung Semiconductor Mexico

계속 ;

22. 특수관계자와의 거래, 계속 :

가. 지배, 종속관계, 계속 -

지역	종속회사명
유럽지역	Samsung Electronics Iberia(SESA), Samsung Electronics Nordic(SENA), Samsung Electronics Hungarian(SEH), Samsung Electronica Portuguesa(SEP), Samsung Electronics France(SEF), Samsung Electronics (UK)(SEUK), Samsung Electronics Holding(SEHG), Samsung Electronics Italia(SEI), Samsung Electronics South Africa(SSA), Samsung Electronics Benelux(SEBN), Samsung Electronics LCD Slovakia(SELSK), Samsung Electronics Polska(SEPOL), Samsung Semiconductor Europe(SSEL), Samsung Electronics GmbH(SEG), Samsung Semiconductor Europe GmbH(SSEG), Samsung Electronics Austria(SEAG), Samsung Electronics Overseas(SEO), Samsung Electronics Europe Logistics(SELS), Samsung Electronics Rus(SER), Samsung Electronics Rus Company(SERC), Samsung Electronics Slovakia(SESK), Samsung Russia Service Center(SRSC), Samsung Electronics Rus Kaluga(SERK), Samsung Electronics Baltics(SEB), Samsung Electronics Ukraine Company(SEUC), Samsung Electronics KZ and Central Asia(SEKZ), Samsung Semiconductor Israel R&D Center(SIRC), Samsung-Crosna Joint Stock, Samsung Electronic Ukraine, Samsung Telecom Benelux, Samsung Electronics Limited, Samsung Telecoms (UK), Samsung Electronics Kazakhstan, Samsung Semiconductor France, Samsung Semiconductor Italia, Samsung Semiconductor Sweden, Samsung Electronics Istanbul Marketing & Trading, Samsung Electronics Romania
아주지역	Samsung Yokohama Research Institute(SYRI), Samsung Electronics Australia(SEAU), Samsung Electronics Indonesia(SEIN), Samsung Asia(SAPL), Samsung Electronics Asia Holding(SEAH), Samsung Electronics Display (M)(SDMA), Samsung Electronics (M)(SEMA), Samsung Vina Electronics(SAVINA), Samsung Gulf Electronics(SGE), Samsung India Electronics(SIEL), Thai Samsung Electronics(TSE), Samsung Electronics Philippines(SEPCO), Samsung Electronics Philippines Manufacturing(SEPHIL), Samsung Japan(SJC), Samsung Telecommunications Indonesia(STIN), Samsung Malaysia Electronics(SME), Samsung Electronics Vietnam(SEV), Samsung India Software Operations(SISO), Samsung Telecommunications India(STI), Samsung Telecommunications Japan, Batino Realty Corporation
중국지역	Samsung Electronics Hong Kong(SEHK), Samsung Electronics Taiwan(SET), Samsung Electronics Huizhou(SEHZ), Samsung Electronics (Shandong) Digital Printing(SSDP), Samsung Electronics Suzhou Semiconductor(SESS), Suzhou Samsung Electronics(SSEC), Samsung Suzhou Electronics Export(SSEC-E), Samsung (China) Investment(SCIC), Tianjin Samsung Electronics(TSEC), Tianjin Samsung Electronics Display(TSED), Tianjin Tongguang Samsung Electronics(TTSEC), Tianjin Samsung Telecom Technology(TSTC), Samsung Electronics Suzhou LCD(ESL), Samsung Electronics Suzhou Computer(ESCS), Shanghai Samsung Semiconductor(SSS), Shenzhen Samsung Kejian Mobile Telecommunication Technology(SSKMT), Samsung Electronics Hainan Fiberoptics(SEHF), Samsung Electronics (Beijing) Service(SBSC), Samsung Semiconductor (Chia) R&D(SSCR), Beijing Samsung Telecom R&D Center(BST), Samsung Electronics China R&D Center, Samsung Electronics Shenzhen

계속;

22. 특수관계자와의 거래, 계속 :

나. 당분기 및 전분기 중 특수관계자와의 중요한 영업상의 거래내용 및 당분기말과 전기말 현재의 채권, 채무의 내용은 다음과 같습니다(단위:백만원).

(1) 당분기

회 사 명	매 출 등	매 입 등	채 권	채 무
(중속회사)				
에스엘시디	₩ 1,432,760	₩ 2,877,473	₩ 686,884	₩ 482,758
삼성광주전자	5,871	1,834,164	1,655	488,432
Samsung Japan	3,402,100	1,910,021	18,428	54,780
Samsung Telecommunications America	3,185,122	358,031	201,662	194,223
Samsung Electronics Taiwan	4,426,038	676,259	168,839	49,469
Samsung Semiconductor	4,963,503	32,337	302,777	80,487
Samsung Asia Private	1,480,379	741,859	67,004	62,626
Samsung Electronics Hong Kong	2,014,938	1,058,085	171,875	29,358
Samsung Electronics America	739,724	1,697,636	41,606	223,725
Samsung Semiconductor Europe GmbH	3,952,965	1,672	239,576	69
Samsung Electronics Overseas B.V.	458,949	19,545	26,841	2,597
Samsung Electronics (UK)	1,148,600	141,399	7,963	53,106
Samsung Electronics France S.A.	1,064,298	47,354	37,997	9,820
Samsung Semiconductor Europe Limited	1,042,483	9,671	38,032	292
Samsung International	477,897	3,962	27,035	493
Samsung Electronics Italia S.P.A.	341,775	44,746	16,198	15,452
Tianjin Samsung Telecom Technology	1,951,834	517,919	-	213,359
Samsung Electronics Suzhou Computer	123,996	399,716	25,648	44,006
기타	11,284,710	5,672,980	905,827	1,127,166
중속회사 계	₩ 43,497,942	₩ 18,044,829	₩ 2,985,847	₩ 3,132,218
(지분법투자회사)				
삼성SDI	₩ 79,654	₩ 504,976	₩ 7,296	₩ 97,311
삼성에스디에스	53,393	664,190	8,546	230,940
삼성전기	13,782	874,579	256	122,390
삼성코닝정밀유리	70,922	988,312	396	61,702
삼성테크윈	58,841	331,267	20,558	71,795
서울통신기술	6,748	98,663	2,901	45,386
기타	9,954	153,773	26,555	34,238
지분법투자회사 계	₩ 293,294	₩ 3,615,760	₩ 66,508	₩ 663,762

계속;

22. 특수관계자와의 거래, 계속 :

(2) 전분기 및 전기말

회사명	전분기		전기말	
	매출등	매입등	채권	채무
(종속회사)				
에스엘시디	₩ 872,871	₩ 1,615,003	₩ 618,180	₩ 270,395
삼성광주전자	3,777	1,667,317	1,989	366,888
Samsung Japan	2,640,190	1,221,194	14,398	164,459
Samsung Telecommunications America	1,243,285	309,511	8,058	182,683
Samsung Electronics Taiwan	3,646,955	543,040	13,588	31,958
Samsung Semiconductor	4,480,939	10,364	34,795	-
Samsung Asia Private	1,464,571	611,199	15,784	43,345
Samsung Electronics Hong Kong	1,847,345	863,251	47,982	67,928
Samsung Electronics America	515,806	1,129,164	2,814	58,545
Samsung Semiconductor Europe GmbH	3,479,727	10,500	26,286	5,712
Samsung Electronics Overseas B.V.	445,680	25,766	62,184	13,087
Samsung Electronics (UK)	896,755	77,106	2,797	46,473
Samsung Electronics France S.A.	832,268	14,310	4,900	14,228
Samsung Semiconductor Europe Limited	923,961	825	3,182	8
Samsung International	406,063	13,640	4,273	320
Samsung Electronics Italia S.P.A.	318,657	17,031	3	26,220
Tianjin Samsung Telecom Technology	2,231,544	11,940	187,688	1,051
Samsung Electronics Suzhou Computer	82,417	311,155	23,416	46,305
기타	8,869,835	2,398,642	447,639	561,181
종속회사 계	₩ 35,202,646	₩ 10,850,958	₩ 1,519,956	₩ 1,900,786
(지분법파투자회사)				
삼성SDI	₩ 85,495	₩ 515,957	₩ 9,783	₩ 86,296
삼성에스디에스	21,488	518,004	12,368	158,481
삼성전기	25,138	845,196	2,664	64,529
삼성코닝정밀유리	989	631,763	12,562	47,330
삼성테크윈	51,858	338,173	22,520	31,413
서울통신가습	4,319	94,828	5,807	32,633
기타	8,510	173,147	26,441	42,035
지분법파투자회사 계	₩ 197,797	₩ 3,117,068	₩ 92,145	₩ 462,717

다. 회사는 당분기말 현재 국내 및 해외 관계회사의 채무에 대하여 각각 9,739백만원과 US\$ 4,902백만을 한도로 하는 채무보증을 제공하고 있습니다(주석 13 참조).

라. 회사의 주요경영진은 회사 활동의 계획, 운영, 통제에 대한 중요한 권한과 책임을 가진 등기임원들로 구성되어 있습니다. 2008년 9월 30일 현재의 주요 경영진에 대한 보상으로 단기급여 4,462백만원(단기성과급 충당비용 포함)과 향후 지급가능성이 높은 장기급여 3,357백만원 및 퇴직급여 619백만원을 당기비용으로 반영하였습니다.

23. 사업부문별 정보 :

가. 사업별 부문정보 -

(1) 사업별 부문에 대한 일반정보

구 분	분류기준	주요재화및용역	주 요 고 객
디지털미디어총괄	경영관리목적	C-TV, DVDP, 모니터, 프린터, 에어컨, 냉장고, 세탁기	IBM, COMPAQ, DELL, CANON, GE 등
정보통신총괄	"	휴대폰, 네트워크시스템, 컴퓨터, MP3P	SKT, KTF, LGT 등
반도체총괄	"	Memory, System LSI, HDD	IBM, DELL 등
LCD총괄	"	TFT LCD	IBM, DELL, HP, SONY 등

(2) 사업별 부문의 재무현황(단위:백만원)

1) 당분기

구 분	디지털미디어총괄	정보통신총괄	반도체총괄	LCD총괄	기 타
1. 매출액					
외부매출액	₩ 7,459,423	₩ 18,983,794	₩ 13,748,247	₩ 13,856,525	₩ 454,625
부문간내부매출액	18,292	24,141	1,157,769	809,370	42,879
계	₩ 7,477,715	₩ 19,007,935	₩ 14,906,016	₩ 14,665,895	₩ 497,504
2. 영업이익(손실)	₩ (222,171)	₩ 2,215,644	₩ 694,618	₩ 2,388,915	₩ (5,807)
3. 비유동자산					
(유형및무형자산)	₩ 841,890	₩ 1,221,753	₩ 18,406,705	₩ 8,588,243	₩ 3,419,362
(감가상각비등)	₩ 65,915	₩ 187,647	₩ 4,054,090	₩ 1,223,738	₩ 121,298

2) 당 3분기

구 분	디지털미디어총괄	정보통신총괄	반도체총괄	LCD총괄	기 타
1. 매출액					
외부매출액	₩ 2,667,538	₩ 6,847,979	₩ 4,781,416	₩ 4,806,974	₩ 152,263
부문간내부매출액	6,803	9,098	452,798	192,920	16,134
계	₩ 2,674,341	₩ 6,857,077	₩ 5,234,214	₩ 4,999,894	₩ 168,397
2. 영업이익(손실)	₩ (96,326)	₩ 501,820	₩ 235,398	₩ 378,908	₩ 3,591
3. 비유동자산					
(유형및무형자산)	₩ 841,890	₩ 1,221,753	₩ 18,406,705	₩ 8,588,243	₩ 3,419,362
(감가상각비등)	₩ 22,541	₩ 62,712	₩ 1,354,018	₩ 435,688	₩ 40,847

23. 사업부문별 정보, 계속 :

3) 전분기

구분	디지털미디어총괄	정보통신총괄	반도체총괄	LCD총괄	기타
1. 매출액					
외부매출액	₩ 6,045,587	₩ 15,337,555	₩ 13,751,468	₩ 10,205,019	₩ 359,826
부문간내부매출액	14,844	21,010	1,148,555	628,063	86,549
계	₩ 6,060,431	₩ 15,358,565	₩ 14,900,023	₩ 10,833,082	₩ 446,375
2. 영업이익(손실)	₩ (256,408)	₩ 1,587,003	₩ 1,777,764	₩ 1,035,521	₩ 15,883
3. 비유동자산					
(유형및무형자산)	₩ 856,949	₩ 1,276,528	₩ 18,222,689	₩ 6,801,779	₩ 3,062,516
(감가상각비등)	₩ 63,948	₩ 195,529	₩ 3,612,866	₩ 1,204,767	₩ 119,397

(\*) 전분기의 사업별 부문정보는 당분기와의 비교가능성을 위해 당분기의 분류방식에 따라 재분류하였습니다.

4) 전 3분기

구분	디지털미디어총괄	정보통신총괄	반도체총괄	LCD총괄	기타
1. 매출액					
외부매출액	₩ 2,074,280	₩ 5,439,362	₩ 5,013,005	₩ 4,019,551	₩ 134,372
부문간내부매출액	3,647	4,844	406,830	239,938	28,993
계	₩ 2,077,927	₩ 5,444,206	₩ 5,419,835	₩ 4,259,489	₩ 163,365
2. 영업이익(손실)	₩ (119,556)	₩ 587,724	₩ 914,942	₩ 671,381	₩ 11,492
3. 비유동자산					
(유형및무형자산)	₩ 856,949	₩ 1,276,528	₩ 18,222,689	₩ 6,801,779	₩ 3,062,516
(감가상각비등)	₩ 21,450	₩ 65,945	₩ 1,268,537	₩ 410,096	₩ 39,990

(\*) 전 3분기의 사업별 부문정보는 당 3분기와의 비교가능성을 위해 당 3분기와의 분류방식에 따라 재분류하였습니다.

계속;

23. 사업부문별 정보, 계속 :

나. 지역별 부문정보 -

당분기 및 전분기의 지역별 매출액은 다음과 같습니다(단위:백만원).

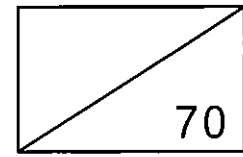
구 분	국 내	아메리카	유 럽	아시아	중 국
당 3분기	₩ 3,323,781	₩ 3,892,348	₩ 3,951,862	₩ 2,249,111	₩ 5,839,068
당분기	₩ 10,593,022	₩ 9,681,054	₩ 10,833,685	₩ 6,748,224	₩ 16,646,629
전 3분기	₩ 3,050,472	₩ 2,192,614	₩ 3,299,054	₩ 2,147,465	₩ 5,990,965
전분기	₩ 9,127,581	₩ 6,151,629	₩ 9,200,496	₩ 6,154,493	₩ 15,065,256

(\* ) 전분기 및 전 3분기의 지역별 부문정보는 당분기 및 당 3분기와의 비교가능성을 위해 당분기 및 당 3분기의 분류방식에 따라 재분류하였습니다.

SAMSUNG

삼성전자

삼성전자  
2008년 1월 1일부터  
2008년 9월 30일까지



# 제 40 기 분기 보고서

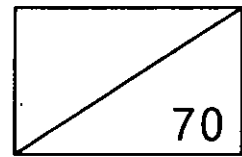
2008년 1월 1일부터  
2008년 9월 30일까지

삼성전자주식회사





삼성전자



# 제 40 기 분기 보고서

2008년 1월 1일부터  
2008년 9월 30일까지

삼성전자주식회사

# 분기보고서

(제 40 기 3분기)

사업연도 2008년 01월 01일 부터  
2008년 09월 30일 까지

금융위원회 귀중  
한국증권거래소

증권거래법 제186조의3의 규정에 의하여 분기보고서를 제출합니다.

2008년 11월 14일

회 사 명 : 삼성전자주식회사

대 표 이 사 : 이 윤 우 (인)

본점소재지 : 경기도 수원시 영통구 매탄3동 416번지

(전화번호) 031-200-1114

작성책임자 : (직책) 재정팀장 부사장 (성명) 최 의 흥 (인)

(전화번호) 02-727-7480

# 목 차

## I. 회사의 개황

### 1. 회사의 목적

가. 회사가 영위하는 목적사업 .....	3
나. 자회사가 영위하는 목적사업 .....	3
다. 향후 추진하고자 하는 사업 .....	3

### 2. 회사의 연혁

가. 당해 회사의 연혁 .....	4
나. 회사가 속해 있는 기업집단 .....	8

### 3. 자본금 변동사항

가. 자본금 변동상황 .....	9
나. 자본금 변동예정내용 등 .....	9
다. 전환사채 .....	9
라. 신주인수권부사채 .....	10
마. 현물출자 .....	10

### 4. 주식의 총수 등

가. 주식의 총수 .....	11
나. 자본금 및 1주당가액 .....	11
다. 자기주식의 취득 및 처분 .....	11
라. 우리사주조합의 지분현황 .....	12
마. 보통주 외 주식에 관한 사항 .....	12
바. 상환주식에 관한 사항 .....	12
사. 전환주식에 관한 사항 .....	13

### 5. 의결권 현황 .....

13

6. 배당에 관한 사항 등	
가. 배당에 관한 사항 .....	13
나. 최근 3사업연도 배당에 관한 사항 .....	14
다. 이익참가부사채에 관한 사항 .....	14

## II. 사업의 내용(제조업)

1. 사업의 개요	
가. 업계의 현황 .....	15
나. 회사의 현황 .....	18
다. 자회사의 사업현황 .....	24
2. 주요 제품 및 원재료등	
가. 주요 제품 등의 현황 .....	25
나. 주요 제품 등의 가격변동추이 .....	25
다. 주요 원재료 등의 현황 .....	27
라. 주요 원재료 등의 가격변동추이 .....	28
3. 생산 및 설비에 관한 사항	
가. 생산능력 및 생산능력의 산출근거 .....	29
나. 생산실적 및 가동률 .....	30
다. 생산설비의 현황 등 .....	31
4. 매출에 관한 사항	
가. 매출실적 .....	35
나. 판매경로 및 판매방법 등 .....	37
5. 수주상황 .....	38
6. 파생상품 등에 관한 사항	
가. 파생상품계약 체결 현황.....	39
나. 리스크 관리에 관한 사항.....	39

7. 경영상의 주요계약 등 .....	39
8. 연구개발활동	
가. 연구개발활동의 개요 .....	40
나. 연구개발 실적 .....	41
9. 기타 투자의사결정에 필요한 사항	
가. 외부자금조달 요약표 .....	44
나. 최근 3년간 신용등급 .....	45
다. 기타 중요한 사항 .....	45
 III. 재무에 관한 사항	
1. 요약재무정보 .....	46
2. 재무제표 이용상의 유의점	
가. 재무제표 작성기준 .....	47
나. 기업회계기준 등의 위반사항 .....	53
다. 기타 유의하여야 할 사항 .....	53
3. 회계정보에 관한 사항	
가. 대손충당금 설정현황 .....	55
나. 재고자산의 보유 및 실사내역 등 .....	57
다. 최근 5사업연도의 회계기준 변경내용 및 그 사유 .....	59
라. 최근 5사업연도중 당기순손실이 발생한 사업연도와 그 주요원인.....	59
마. 최근 5사업연도중 직전사업연도대비 당기순이익 증감율이 30%이상이거나 흑자전환인 사업연도와 그 주요원인.....	59
바. 당해 사업연도의 시장성없는 지분성증권 평가현황 .....	60
4. 재무제표	
가. 대차대조표 .....	61

나. 손익계산서 .....	65
다. 이익잉여금 처분계산서 .....	66
라. 현금흐름표 .....	67
마. 자본변동표 .....	69
바. 당해 사업연도의 재무제표에 대한 주석 .....	70
사. 당해 사업연도의 수정전·후의 재무제표 .....	70
5. 연결재무제표	
가. 요약연결 재무정보 .....	71
나. 연결재무제표 이용상의 유의점 .....	72
다. 연결재무제표 .....	78
6. 부문별 재무 현황	
가. 사업부문별 재무정보 .....	84
나. 지역별 재무정보 .....	86
7. 합병전·후의 재무제표	
가. 합병의 개요 .....	88
나. 합병전·후의 재무제표 .....	88
다. 합병관련사항 .....	88
IV. 감사인의 감사의견 등	
1. 감사인(공인회계사)의 감사의견 등	
가. 감사인 .....	89
나. 당해 사업연도의 분기감사(또는 검토)절차 요약 .....	89
다. 감사(또는 검토)의견 .....	89
라. 특기사항 요약 .....	90
2. 최근 3사업연도의 외부감사인에게 지급한 보수 등에 관한 사항	
가. 감사용역계약 체결현황 .....	93
나. 외부감사인과의 비감사용역계약 체결현황 .....	93

3. 기타 ..... 93

V. 이사회 등 회사의 기관 및 계열회사에 관한 사항

1. 이사회 등 회사의 기관의 개요

가. 이사회제도에 관한 사항 ..... 94  
나. 감사제도에 관한 사항 ..... 104  
다. 주주의 의결권행사에 관한 사항 ..... 106  
라. 임원의 보수 등 ..... 107  
마. 임원배상책임보험 가입 현황 ..... 121

2. 계열회사에 관한 사항 ..... 123

3. 타법인출자 현황 ..... 134

VI. 주주에 관한 사항

1. 주주의 분포

가. 최대주주 및 그 특수관계인의 주식소유 현황 ..... 137  
나. 5%이상 주주의 주식소유 현황..... 137  
다. 주주분포..... 138  
라. 최근 3년간 최대주주의 변동 현황 ..... 138

2. 주식사무 ..... 138

3. 최근 6개월간의 주가 및 주식 거래실적

가. 국내증권시장 ..... 141  
나. 해외증권시장 ..... 141

VII. 임원 및 직원 등에 관한 사항

1. 임원의 현황 .....	142
2. 직원의 현황 .....	157
3. 노동조합의 현황 .....	157
4. 회계 및 공시 전문인력 보유현황 .....	157

#### VIII. 이해관계자와의 거래내용

##### 1. 최대주주 등과의 거래내용

가. 가지급금 및 대여금(유가증권 대여 포함)내역 .....	158
나. 담보제공 내역 .....	158
다. 채무보증 내역 .....	158
라. 출자 및 출자지분 처분내역 .....	159
마. 유가증권 매수 또는 매도 내역 .....	159
바. 부동산 매매내역 .....	159
사. 영업 양수·도 내역 .....	159
아. 자산 양수·도 내역 .....	160
자. 장기공급계약 등의 내역 .....	160

2. 주주(최대주주 등 제외), 임원, 직원 및 기타 이해관계자와의 거래내용 .....	160
--	-----

#### IX. 부속명세서 .....

#### X. 그 밖에 투자자 보호를 위하여 필요한 사항

1. 주요경영사항 신고내용의 진행상황 등.....	162
2. 주주총회의사록 요약 .....	162
3. 우발부채 등	
가. 중요한 소송사건 등 .....	163
나. 견질 또는 담보용 어음·수표 현황 .....	164
다. 채무보증 현황 .....	164



라. 채무인수약정 현황 .....	165
마. 기타의 우발부채 등 .....	165
4. 제재현황 .....	165
5. 결산일 이후에 발생한 중요사항 .....	165
6. 중소기업기준 검토표 등 .....	165
7. 공모자금 사용내역 .....	165

# 대표이사등의 확인·서명

## 확인서

우리는 당사의 대표이사 및 신고업무담당이사로서 이 분기보고서의 기재내용에 대해 상당한 주의를 다하여 직접 확인·검토한 결과, 중요한 기재사항의 기재 또는 표시의 누락이나 허위의 기재 또는 표시가 없고, 이 분기보고서에 표시된 기재 또는 표시사항을 이용하는 자의 중대한 오해를 유발하는 내용이 기재 또는 표시되지 아니하였음을 확인합니다.

또한, 당사는 「주식회사의외부감사에관한법률」 제2조의2 및 제2조의3의 규정에 따라 내부 회계관리제도를 마련하여 운영하고 있음을 확인합니다.(「주식회사의외부감사에관한법률」 제2조에 의한 외감대상법인에 한함)

2008. 11. 14

삼성전자 주식회사

대표이사      이 윤 우      (서명)

신고업무담당이사      최 도 석      (서명)

## 대표이사등의 확인·서명

### 확 인 서

우리는 당사의 대표이사 및 신고업무담당이사로서 이 분기보고서의 기재내용에 대해 상당한 주의를 다하여 착실 확인·검토한 결과, 중요한 기재사항의 기재 또는 표시의 누락이나 허위의 기재 또는 표시가 없고, 이 분기보고서에 표시된 기재 또는 표시사항을 이용하는 자의 중대한 오해를 유발하는 내용이 기재 또는 표시되지 아니하였음을 확인합니다.

또한, 당사는 「주식회사의외부감사에관한법률」 제2조의2 및 제2조의3의 규정에 따라 내부 회계관리제도를 미연하여 운영하고 있음을 확인합니다.(「주식회사의외부감사에관한법률」 제2조에 의한 외감대상법인에 한함)

2008. 11. 14

삼성전자 주식회사

대표이사 이 윤 우



신고업무담당이사

최 도 석



대표이사등의 확인·서명

# 1. 회사의 개황

## 1. 회사의 목적

### 가. 회사가 영위하는 목적사업

목적 사업	비 고
1. 전자전기기계기구 및 관련기기와 그 부품의 제작, 판매, 수금대행 및 임대, 서비스업 2. 통신기계기구 및 관련기기와 그 부품의 제작, 판매, 수금대행 및 임대, 서비스업 3. 의료기기의 제작 및 판매업 4. 광디스크 및 광원응용기계기구와 그 부품의 제작, 판매, 서비스업 5. 광섬유, 케이블 및 관련기기의 제조, 판매, 임대, 서비스업 6. 전자계산조직 및 동 관련제품의 제조, 판매, 수금대행 및 임대, 서비스업 7. 저작물, 컴퓨터프로그램 등의 제작, 판매, 임대업 8. 노우하우 기술의 판매, 임대업 9. 정보통신시스템에 관련된 구성 및 운영과 역무의 제공 10. 자동제어기기 및 응용설비의 제작, 판매, 임대, 서비스업 11. 공작기계 및 부품의 제작, 판매, 임대, 서비스업 12. 계량기, 측정기 등의 교정검사업 및 제작, 판매업 13. 반도체 및 관련제품의 제조, 판매업 14. 반도체 제조장치의 제조, 판매업 15. 반도체제조를 위한 원부자재의 제조, 판매업 16. 전 각항의 기술용역, 정보통신공사업 및 전기공사업 17. 기타 기계기구의 제작 및 판매업 18. 합성수지의 제조, 가공 및 판매업 19. 금을 제외한 금속의 제련가공 및 판매업 20. 수출입업 및 동 대행업 21. 경제성식물의 재배 및 판매업 22. 부동산업 23. 물품매도 약약서 발행업 24. 주택사업 임대 및 분양 25. 운동, 경기 및 기타 관련사업 26. 전동기, 발전기 및 전기변환장치 제조업 27. 전기공급 및 제어장치 제조업 28. 교육 서비스업 및 사업관련 서비스업 29. 각항에 관련된 부대사업 및 투자	

### 나. 자회사가 영위하는 목적사업

- 해당사항 없음

### 다. 향후 추진하고자 하는 사업

- 분기보고서 제출일 현재 이사회 결의 또는 주주총회 결의 등을 통하여  
향후 추진하기로 결정된 사업은 없음.

## 2. 회사의 연혁

### 가. 당해 회사의 연혁

#### (1) 설립 이후의 변동상황

- 1969.01.13 삼성전자공업주식회사 설립
- 1975.06.11 기업공개
- 1978.07.28 SEA(미국현지판매법인) 설립
- 1982.09.13 포르투갈 현지법인 CTV 공장 생산 개시
- 1983.12.27 SII(미국현지생산법인) 설립
- 1984.12.04 SII(미국현지생산법인) 공장 준공
- 1985.12.19 국내 제 1호 해외전환사채 발행
- 1987.01.05 주권병합(액면가 5,000원)
- 1987.10.01 SEMUK(영국현지생산법인) 공장 준공
- 1988.05.18 미국 마이크로파이브사(MFC)인수
- 1988.10.01 프랑스 빠이오사와 합작회사(SEF) 설립
- 1988.10.17 태국 합작회사(THAI - SAMSUNG CO.) 설립
- 1988.10.21 SAMEX(멕시코현지생산법인) 공장 준공
- 1989.03.14 SMI(인도네시아생산법인) 설립
- 1989.03.24 SETAS(터어키합작생산법인) 설립
- 1989.05.30 헝가리에 국내 최초 현지공장 설립 계약
- 1989.06.20 컴퓨터사업부문 별도 부문으로 독립
- 1990.06.15 SEH(헝가리 현지생산법인)공장 준공
- 1990.06.19 SESA(스페인 현지생산법인) 공장 준공
- 1990.12.21 SEMA(말레이시아 현지생산법인) 공장 준공
- 1991.04.19 소련 전자교환기 합작공장설립 계약
- 1992.10.29 국내 민간업체 최초로 양키본드 발행
- 1992.12.05 전사 통합경영 체제로 조직개편
- 1993.05.03 반도체 분야의 세계적인 기업 미국의 HMS사 인수
- 1993.06.03 16M DRAM 반도체 양산공장 준공
- 1994.01.05 포르투갈에 반도체 합작공장 설립
- 1994.03.01 중국 첸진에 CTV 공장 설립
- 1994.08.02 광주 하남공단 착공

1995.01.05 미 IGT사(ATM 전문회사) 인수  
 1995.02.28 미 AST사(컴퓨터제조업체)지분 40.25%인수  
 1995.09.22 1억 8천 9백만불 FRN 발행  
 1995.11.02 1억 5천만불 DR 발행  
 1996.05.03 광주 제 2공장 착공  
 1997.02.15 인텔사, 오스틴 반도체 공장에 지분 10% 참여  
 1998.06.10 반도체 장비 부품제조업체 IPC사(미Long's사와 합작) 설립  
 1999.01.21 인텔사, 삼성전자에 1억불 투자  
 1999.04.09 반도체 장비 합작사 설립(회사명 : B.M.A)  
 1999.07.30 애플사, 삼성전자에 1억불 투자  
 2000.02.08 전략시스템사업부문 삼성톰슨CSF에 양도  
 2000.05.03 세계최대 전자상거래 회사 ehitex.com설립 공동참여  
 2001.01.15 TFT-LCD 3년 연속 세계1위  
 2001.01.19 휴대폰생산 5천만대 돌파  
 2001.02.19 세계 첫 0.13 마이크론 8M 저전력S램 개발  
 2001.03.22 삼성전자- DELL사 전략적 제휴체결  
 2001.07.18 삼성전자-AOL 타임워너 전략적 제휴 체결  
 2001.08.14 전세계 해외법인 ERP시스템 구축 완료  
 2001.08.22 세계 최대 40인치 TFT-LCD 개발  
 2001.09.21 삼성 휴대폰, 전세계 GSM 규격 공인 취득  
 2002.06.05 70나노급 반도체 신공정 개발  
 2002.06.16 세계 IT 100대 기업 1위 선정  
 2002.09.17 세계 최초 나노 메모리 상용화  
 2002.12.27 디지털TV용 세계 최대 54인치 TFT-LCD 개발  
 2003.02.05 전자업계 최초로 해외 전법인 거래 자동화 시스템 구축  
 2003.03.06 TDMA 컬러폰 업계 첫 출시  
 2003.03.11 2002년 세계 3위 휴대폰 업체로 부상  
 2003.05.05 美 오스틴 반도체 공장 대규모 투자 발표  
 2003.05.28 LCD 7세대라인 규격 확정  
 2003.09.24 세계 최초 지상파 DMB 수신기 개발  
 2003.09.29 세계 최초 70나노 4기가 NAND 플래시 개발  
 2003.11.23 본점 소재지 수원시 팔달구 매탄동 416에서

수원시 영통구 매탄동 416으로 소재지 이동없이 구만 변경됨.

- 2004.03.04 세계 최초 70나노 D램 공정기술 개발
- 2004.03.08 美 IBM사와 시스템LSI 전략적 제휴
- 2004.04.03 삼성전자-도시바, 광저장기기 합작사 출범
- 2004.04.21 중국에 WCDMA 합작사 설립
- 2004.04.26 SONY와 TFT- LCD 합작사인 에스엘시디(주) 설립
- 2004.05.12 세계 최고속 모바일 DDR SD램 개발
- 2004.06.15 세계 최초 지상파 DMB칩 개발
- 2004.09.20 세계 최초 60나노 8기가 Nand Flash 개발
- 2005.01.04 세계최대 21인치 TV용 OLED 개발
- 2005.01.10 세계 최초 8칩 MCP 적층기술 개발
- 2005.02.17 세계 최초 DDR3 D램 개발
- 2005.03.07 세계 최대 82인치 TFT-LCD 개발
- 2005.06.21 세계 최초 90나노 512Mb GDDR3 양산
- 2005.07.14 해외 신용평가도 초일류 수준 A3에서 A1로 두단계 상향
- 2005.09.12 세계 최초 50나노 16기가 낸드플래시 개발
- 2005.09.29 화성 반도체 단지 제2기 본격투자 개시
- 2005.11.01 탕정 LCD 7-2라인 시생산 성공
- 2006.01.26 S&P社, 삼성전자 신용등급 상향 조정(A- 에서 A로 상향조정)
- 2006.03.09 인도 휴대폰 공장 준공
- 2006.03.10 세계 최초 1,000만 화소폰 개발
- 2006.04.11 소니와 LCD 8세대 의향서 체결
- 2006.04.15 美 오스틴 반도체공장 증설
- 2006.07.14 삼성전자-소니, 8세대 합작계약 체결
- 2006.07.15 독일 실트로닉社와 웨이퍼 합작사 설립을 위한 지주회사 설립
- 2007.06.11 러시아 현지 TV공장 건설
- 2007.08.28 세계 최대 8세대 LCD라인(S-LCD) 양산 출하 개시
- 2008.04.28 대표이사변경  
변경전 : 이건희, 윤종용, 이학수, 이윤우, 최도석  
변경후 : 윤종용, 이윤우, 최도석
- 2008.05.14 대표이사변경  
변경전 : 윤종용, 이윤우, 최도석 / 변경후 : 이윤우, 최도석

(2) 상호의 변경

1984.02.28 삼성전자주식회사로 상호변경

변경사유 : 1984년 2월 28일자 정기주주총회 결의에 의거 상호를  
삼성전자공업주식회사에서 삼성전자주식회사로 변경

(3) 합병, 분할(합병), 포괄적 주식교환·이전, 중요한 영업의 양수·도 등  
결산일로부터 과거 10년 동안 합병, 분할(합병), 포괄적 주식교환·이전,  
및 중요한 영업의 양수·도에 해당하는 사항 없음

(4) 생산설비의 변동

2008.03.14 반도체 라인 공정 Upgrade 및 보완 투자

2008.03.21 LCD 건설 투자

2008.05.26 메모리 라인 공정 Upgrade 및 보완 투자

2008.07.14 메모리 라인 증설 및 공정 Upgrade

※ 상기 생산설비의 변동일자는 생산설비 투자에 대한 경영위원회 결의일임

(5) 경영활동과 관련된 중요한 사실의 발생

2008.01.31 Matsushita사와 특허 상호 라이선스 계약 체결

2008.02.28 업계 최초 3D PDP TV 「파브 간느 450」 출시

2008.03.06 '파브 보르도 650' 풀HD LCD TV 출시

2008.04.03 터치스크린폰 'Instinct', 'CTIA 2008' 최고 휴대폰상 수상

2008.04.10 모바일 와이맥스 국제 공인 인증 획득

2008.04.25 소니사와의 LCD 8-2라인 합작계약 체결

2008.04.25 SLCD와 LCD 제품 생산 및 판매에 필요한 지적재산권(IP)  
라이선스 상호 제공 계약 체결 예정

2008.05.06 인텔-TSMC와 450mm 웨이퍼 전환 협력

2008.05.26 세계 최고속 수준 차세대 모바일 제품 개발

2008.07.25 삼성SDI와 AMOLED 및 중소형 LCD사업 경쟁력 강화를 위한  
합작법인 설립 결정



나. 회사가 속해 있는 기업집단

(1) 기업집단의 명칭

- ① 기업집단의 명칭 : 三星
- ② 기업집단의 지배자 : 李健熙

(2) 기업집단에 소속된 회사

(2008.9.30 현재)

구분	회사수	회 사 명
상장사	17	삼성물산, 제일모직, 삼성전자, 삼성에스디아이, 삼성테크윈, 삼성전기, 삼성중공업, 삼성카드, 호텔신라, 삼성화재해상보험, 삼성증권, 삼성정밀화학, 삼성엔지니어링, 에스원, 제일기획, 크레듀, 에이스디지털
비상장사	44	삼성에버랜드, 삼성석유화학, 삼성라이온즈, 삼성경제연구소, 삼성에스디에스, 삼성네트웍스, 삼성종합화학, 삼성토탈, 삼성광주전자, 스테코, 삼성탈레스, 세에스, 삼성코닝정밀유리, 세크론, 서울통신기술, 삼성전자서비스, 리빙프라자, 삼성전자로지텍, 한덕화학, 글로벌텍, 아이마켓코리아, 씨브이네트, 케어캠프, 이삼성인터내셔널, 올엣, 시큐아이닷컴, 가치네트, 오픈타이드코리아, 삼육오홀케어, 삼성벤처투자, 삼성선물, 삼성화재손해사정서비스, 삼성투자신탁운용, 삼성생명보험, 생보부동산신탁, 애니카자동차손해사정서비스, 인터내셔널사이버마케팅, 에스웰시디, 에스디플렉스, 에스이에이치에프코리아, 개미플러스유통, 용산역세권개발, 에스비리모티브, 삼성모바일디스플레이
計	61	

### 3. 자본금 변동상황

#### 가. 자본금 변동상황

##### (1) 증자현황

- 해당사항 없음

(단위 : 원, 주)

주식발행일자	발행형태	발행한 주식의 내용				
		종류	수량	주당 액면가액	주당 발행가액	비고
-	-	-	-	-	-	-
-	-	-	-	-	-	-

##### (2) 감자현황

- 해당사항 없음

(단위 : 원, 주)

감자일자	감자형태	감자목적	감자한 주식의 내용				
			종류	수량	주당 액면가액	주당 취득가액 (유상감자의 경우)	비고
-	-	-	-	-	-	-	-
-	-	-	-	-	-	-	-

#### 나. 자본금 변동예정내용 등

- 해당사항 없음

#### 다. 전환사채

- 해당사항 없음

(2008.9.30 현재)

(단위 : 원, 주)

구분	제XX회 XX 전환사채	...	...	합계
발행일자	-	-	-	-
만기일	-	-	-	-
권면총액	-	-	-	-
사채배정방법	-	-	-	-
전환청구가능기간	-	-	-	-

구분		제XX회 XX 전환사채	...	...	합계
전환조건	전환비율(%)	-	-	-	-
	전환가액	-	-	-	-
전환대상주식의 종류		-	-	-	-
기전환사채	권면총액	-	-	-	-
	기전환주식수	-	-	-	-
미전환사채	권면총액	-	-	-	-
	전환가능주식수	-	-	-	-
비고		-	-	-	-

라. 신주인수권부사채

- 해당사항 없음

(2008.9.30 현재)

(단위 : 원, 주)

구분		제XX회 XX 신주인수권부사채	...	...	합계
발행일자		-	-	-	-
만기일		-	-	-	-
권면총액		-	-	-	-
사채배정방법		-	-	-	-
신주인수권 행사가능기간		-	-	-	-
행사조건	행사비율(액면대비)	-	-	-	-
	행사가액	-	-	-	-
행사대상주식의 종류		-	-	-	-
기행사신주 인수권부사채	권면총액	-	-	-	-
	기행사주식수	-	-	-	-
미행사신주 인수권부사채	권면총액	-	-	-	-
	행사가능주식수	-	-	-	-
비고		-	-	-	-

마. 현물출자

- 해당사항 없음

## 4. 주식의 총수 등

### 가. 주식의 총수

(2008.9.30 현재)

(단위 : 주)

구분	주식의 종류			비고
	보통주	우선주	합계	
I. 발행할 주식의 총수	400,000,000	100,000,000	500,000,000	
II. 현재까지 발행한 주식의 총수	155,609,337	23,893,427	179,502,764	
III. 현재까지 감소한 주식의 총수	8,310,000	1,060,000	9,370,000	
1. 감자	-	-	-	
2. 이익소각	8,310,000	1,060,000	9,370,000	
3. 상환주식의 상환	-	-	-	
4. 기타	-	-	-	
IV. 발행주식의 총수 (II-III)	147,299,337	22,833,427	170,132,764	
V. 자기주식수	20,310,023	2,979,693	23,289,716	
VI. 유통주식수 (IV-V)	126,989,314	19,853,734	146,843,048	

※ 보고서 제출일 현재('08.11.14) 자기주식수는 스톱옵션 행사에 따른 자기주식 교부로 인해 보통주 20,300,969주, 우선주 2,979,693주이며, 유통주식수는 보통주 126,998,368주, 우선주 19,853,734주임.

### 나. 자본금 및 1주당가액

(2008.9.30 현재)

(단위 : 백만원, 주)

구분	종류	자본금(액면총액)			1주당가액			비고
		재무제표상 자본금 (A)	발행주식의 액면총액 ('가'의 IV×B)	유통주식의 액면총액 ('가'의 VI×B)	1주당 액면가액 (B)	자본금÷ 발행주식의 총수 (A÷'가'의 IV)	자본금÷ 유통주식수 (A÷'가'의 VI)	
기명	보통주	778,047	736,497	634,947	5,000	5,282	6,127	
기명	우선주	119,467	114,167	99,269	5,000	5,232	6,017	
합계		897,514	850,664	734,216	5,000	5,275	6,112	

※ 자기주식수 변동에 따른 제출일('08.11.14) 현재 유통주식의 액면총액은 보통주 634,992백만원, 우선주 99,269백만원, 유통주식의 1주당가액 보통주 6,126원, 우선주 6,017원임.  
 ※ 자본금의 단위는 백만원이며, 1주당가액의 단위는 원임.

### 다. 자기주식의 취득 및 처분

#### (1) 자기주식 취득·처분 현황

취득방법	주식의 종류	기초	취득(+)	처분(-)	소각(-)	기말	비고
법 제189조의2제1항에 의한 직접취득	보통주 (주)	20,872,261	-	562,238	-	20,310,023	
	우선주 (주)	2,979,693	-	-	-	2,979,693	
법 제189조의2제1항 이외의 사유에 의한 직접취득	보통주 (주)	-	-	-	-	-	
	우선주 (주)	-	-	-	-	-	
소계	보통주 (주)	20,872,261	-	562,238	-	20,310,023	
	우선주 (주)	2,979,693	-	-	-	2,979,693	
신탁계약등을 통한	보통주 (주)	-	-	-	-	-	

취득방법	주식의 종류	기초	취득(+)	처분(-)	소각(-)	기말	비고
간접취득	우선주 (주)	-	-	-	-	-	
총 계	보통주 (주)	20,872,261	-	562,238	-	20,310,023	
	우선주 (주)	2,979,693	-	-	-	2,979,693	

※ 2008.9.30일 기준임.

※ 처분(-) 보통주 562,238주는 스톡옵션 행사에 따른 자사주 교부임.

(2) 이익소각 현황

- 해당사항 없음

(단위 : 원, 주)

소각일	소각목적	소각주식의 종류	소각주식의 수량	소각금액	소각대상 주식의 취득기간	법적 근거
-	-	-	-	-	-	-
-	-	-	-	-	-	-
계		보통주	-	-	-	-
		우선주	-	-	-	-

(3) 자기주식 신탁계약등 체결·해지현황

- 해당사항 없음

라. 우리사주조합의 지분현황

- 해당사항 없음

마. 보통주 외 주식에 관한 사항

[2008.9.30 현재]

(단위 : 주)

구 분		비누적적 무의결권 기명식우선주
발행주식수		22,833,427
주식의 내용	이익배당에 관한 사항	보통주식의 배당보다 액면금액을 기준으로 하여 년 1%를 금전으로 더 배당함.
	잔여재산분배에 관한 사항	-
	상환에 관한 사항	-
	전환에 관한 사항	-
기 타		-

바. 상환주식에 관한 사항

- 해당사항 없음

사. 전환주식에 관한 사항

- 해당사항 없음

5. 의결권 현황

[2008.9.30 현재]

(단위 : 주)

구 분		주식수	비고
발행주식총수(A)	보통주	147,299,337	
	우선주	22,833,427	
의결권없는 주식수(B)	보통주	20,310,023	상법 제369조 2항 자기주식
	우선주	22,833,427	상법 제370조 우선주식 (자기주식은 2,979,693주)
증권거래법 기타 법률에 의하여 의결권 행사가 제한된 주식수(C)	보통주	12,506,577	독점규제 및 공정거래에 관한 법률상의 제한 [ 삼성생명 10,622,814주 삼성화재 1,856,370주 ] 보험업법상의 제한 [ 삼성생명 특별계정 27,393주]
의결권이 부활된 주식수(D)	-	-	
의결권을 행사할 수 있는 주식수 (E = A - B - C + D)	보통주	114,482,737	
	우선주	-	

\* "증권거래법 기타 법률에 의하여 의결권 행사가 제한"된 주식 中 독점규제 및 공정거래에 관한 법률상의 제한 주식수 12,479,184주(삼성생명 고유계정 10,622,814주, 삼성화재 1,856,370주)는 임원의 선임 또는 해임 및 정관변경 등과 관련하여 의결권 행사 가능

6. 배당에 관한 사항 등

가. 배당에 관한 사항

당사는 주주이익 극대화를 전제로 하여 회사이익의 일정부분을 주주에게 환원하는 주요수단으로 배당 및 자사주매입을 실시하고 있습니다.

현금배당 및 자사주의 매입규모는 당사 재무정책의 우선 순위, 즉 미래 전략 사업을 위한 투자와 무차입 경영, 적정수준의 현금 확보 원칙을 우선적으로 달성후, 실적과 Cashflow 상황 등을 감안하여 전략적으로 결정하고 있습니다.

나. 최근 3사업연도 배당에 관한 사항

구 분	제40기 3분기	제39기	제38기
주당액면가액 (원)	5,000	5,000	5,000
당기순이익 (백만원)	5,548,144	7,425,016	7,916,491
주당순이익 (원)	37,856	49,532	52,816
배당가능이익 (백만원)	-	1,171,165	717,075
현금배당금총액 (백만원)	73,411	1,171,135	820,461
주식배당금총액 (백만원)	-	-	-
현금배당성향 (%)	-	15.77	10.36
현금배당수익률 (%)	보통주	-	1.41
	우선주	-	1.89
주식배당수익률 (%)	보통주	-	-
	우선주	-	-
주당 현금배당금 (원)	보통주	500	8,000
	우선주	500	8,050
주당 주식배당금 (주)	보통주	-	-
	우선주	-	-

※ 회계기준적용의견서 06-2('06.12.29일 시행) 적용으로 제38기 재무제표가 기업회계기준서 제1호에 따라 재작성되었으며, 이에 따라 제38기의 당기순이익, 주당순이익, 배당가능이익, 현금배당성향을 재작성함. 또한, '08.2.22일 회계기준적용의견서 06-2 규정의 재개정에 따른 소급적용 효과는 당기 기초잔액에 반영함.

#### □ 주당순이익 계산근거

- 주당순이익은 보통주 1주에 대한 순이익을 계산하였음.
- 보통주 순이익은 손익계산서상 당기순이익에서 배당금 지급의무가 있는 우선주의 배당금과 우선주의 장부가액을 초과하여 지불하는 매입대가를 차감하여 계산하였음.
- 이와 같이 계산된 보통주 순이익을 회계기간의 가중평균 유통보통주식수로 나누어 주당순이익을 산정함

#### 다. 이익참가부사채에 관한 사항

- 해당사항 없음

## II. 사업의 내용(제조업)

### 1. 사업의 개요

#### 가. 업계의 현황

최근 세계경제는 국제금융시장 불안이 실물경제로 확산되면서 Global 경기침체에 대한 우려가 커지고 있으며, 특히 경기에 민감한 IT제품의 성장세가 둔화되는 추세를 보이고 있습니다.

국내경제도 환율 변동성이 커지는 등 금융시장 불안이 확대되고 있으며 세계경제 성장세 둔화로 인한 국내 경기하강에 대한 위기감이 확산되고 있습니다.

(자료 : 삼성경제연구소 등)

##### \* 환율변동추이

구분	'06년	'07년	'08년 1분기	'08년 2분기	'08년 3분기
원/달러 환율	955	929	957	1,018	1,066

(자료 : 한국은행)

##### \* 유가변동추이

(단위 : \$/B)

구분	'06년	'07년	'08년 1분기	'08년 2분기	'08년 3분기누계
WTI	66.3	72.4	98.2	111.1	113.5
Brent	66.1	72.7	96.6	109.8	112.3
Dubai	61.6	68.4	91.4	104.2	107.6

(WTI/Brent : 선물, Dubai : 현물 기준임)

(자료 : 한국석유공사)

디지털미디어산업은 디자인과 새로운 부품개발로 성능 대비 가격이 지속적으로 낮아지고 있어, 가격경쟁력이 중요한 경쟁우위 요소로 작용하고 있습니다. 또한 반도체, LCD, 소형모터 등 전자부품의 대량 수요처로서 전자부품의 규모의 경제 실현을 통해 가격하락을 촉진하며 이는 여타 전자산업기기의 가격하락과 수요확대를가능하게 합니다.

TV 시장은 Seasonality가 큰 사업이나 최근 글로벌 금융위기로 인해 소비심리가 위축되어 2008년 하반기 TV 시장은 그 어느 때 보다 변동성이 높고 예측하기 어렵습니다. 또한, 40" 이상 대형 시장에서 LCD-PDP間, LCD업체間 경쟁이 더욱 치열해지고 있습니다. FP-TV各社는 대형化, Full HD化를 통한 M/S 확대를 추진하고 있으며 40"이상 LCD-TV中 Full HD 비중이 지속 증가세에 있고, 경쟁력 측면에서는 성능, 가격 외 '디자인'이 FP-TV의 新경쟁요소로 출현하였습니다.



프린터는 전자, 기계, 광학, 화학 등 종합적인 기술이 집약된 첨단제품으로서 진입장벽이 높아 HP, Canon을 중심으로 하는 소수의 미국, 일본 업체들이 중심이 되는 산업입니다. 전체 프린터 시장은 향후에도 지속적인 성장이 예상되며, 소모품이 전체시장의 50%를 상회하는 After-Market 중심 구조가 특징입니다.

프린터는 기술의 진보와 Convergence의 진행으로 잉크젯 방식 → 레이저방식, 모노 → 컬러, 프린터 → 복합기로 전환이 이루어지고 있으며, 향후 컬러 레이저의 지속적인 성장이 예상됩니다.

프린터 제조업체들은 최근 수익성 높은 B2B 사업모델인 MPS(Managed Print Service: 출력 관리 서비스) 시장에 주목을 하기 시작했으며 그에 필요한 Printing Solution의 중요성이 강조됨에 따라 Solution 및 Consulting Provider를 지향하며이에 모든 역량을 집중하여 차별화를 시도하고 있습니다.

휴대폰 산업은 다른 IT 기기와 달리, 교체주기가 매우 짧고, 다른 사람과 공동으로 소유할 수 없는 첨단기기 산업이며, 이러한 특성때문에 시장 규모는 1995년 4,100만대에서 2007년 11억 2,000만대 수준으로 27배에 가까운 빠른 성장을 기록하여 왔습니다.

2008년 3분기 세계 휴대폰 시장은 미국, 유럽 등 선진시장의 경기침체 여파가 중국 등 신흥시장까지 영향을 끼치며 글로벌 경기 침체가 본격화되면서, 2분기와 유사하거나 소폭 성장한 3억대를 다소 상회하는 수준이 될 것으로 전망합니다.

선진시장은 하반기 성수기 진입에도 불구하고, 경기 침체 및 교체 주기 지연으로 프리미엄급 단말 중심으로 성장이 둔화되었으며, 신흥시장 또한 중남미/동유럽 등 일부 지역의 보급률 증가에 따른 신규 수요 감소로 성장세가 둔화되었습니다.

국내 시장은 8월 이후 사업자 보조금 축소에 따른 실판매 감소로 전분기 대비 역성장 하였습니다.(출처 : 10月 Strategic Analytics)

반도체는 크게 정보를 저장하고 기억하는 메모리 반도체와 암산과 추론 등 논리적인 정보처리 기능을 하는 System LSI(비메모리 반도체)로 구분됩니다.

2008년 3분기는 금융 위기 및 경기 침체 여파로 인한 수요 약세로 DRAM/Flash 모두 3분기초 대비 주력 제품의 가격이 하락하였습니다.

DRAM/NAND 시장은 세계 경기 침체로 시장 회복세가 지연되어 2008년말까지 가격 하락이 지속될 것으로 보입니다. 업체들의 감산과 라인 Shutdown 발표에도 불구하고 재고 증가 및 수요 약세로 메모리 가격은 4분기까지 하락할 전망입니다. 또한

업체들은 투자 여력 부족으로 2009년 CAPEX도 큰 폭으로 축소할 것으로 보입니다.

시스템 LSI 사업도 하반기 World Wide 시장 악화로 어려움을 겪고 있으나 4분기부터 점진적인 회복이 예상됩니다. Panel DDI의 경우 상반기 공급 과잉으로 인해 수요 약세였으나 계절적 성수기 진입으로 Set 수요 증가가 기대됩니다.

LCD 사업은 노트북과 모니터, LCD-TV, DID에 사용되는 대형 제품과 HHP/Car-Navi/DSC/MP3등에 사용되는 중소형 제품으로 구분되며, 당사는 국내 및 대만, 중국, 일본의 업체와 경쟁 중에 있습니다.

LCD사업 규모는 2007년 909억\$에서 2008년에 약 9% 성장한 990억\$, 2009년에는 전년비 약 8% 성장한 1,069억\$로 예상됩니다. 대형 제품에서는 DID(Digital Information Display), 중소형 제품에서는 PMP, UMPC(Ultra Mobile PC), X-ray 등 새로운 Application의 개발로 LCD 시장은 지속적으로 확대되고 있습니다.

(자료 : DisplaySearch FPD)

LCD 사업은 노트북, 모니터, TV 순서로 수요가 확대되어 왔으나, IT용 제품의 보급률이 증가하여 수요 성장이 둔화되고, 선진국 시장에서의 TV 보급이 증가하여 성장률의 둔화가 예상되고 있습니다. 특히, LCD업체간의 경쟁이 심화되어 장기적으로는 대형 TFT-LCD의 수요 성장과 업체들의 CAPA 증설 불균형에 따라 수급 불균형이 반복되는 특성을 보이고 있습니다.

## 나. 회사의 현황

### (1) 영업개황 및 사업부문의 구분

#### (가) 영업개황

디지털미디어사업中 TV는 LCD, PDP 등 FP-TV, DLP TV, 직시형 등 다양한 포트폴리오로 시장 요구에 대응하고 있습니다.

2008년에는 LCD-TV 로마, 보르도, 보르도 플러스의 계보를 잇는 ToC(Touch of Color : 國內 크리스털 로즈) 디자인의 프리미엄 제품을 출시하며 세계 1위의 자리를 확고히 굳히고 있으며, Full HD, 120Hz, LED Local/Dimming, 초박형 등 세계 최고 수준의 기술력으로 업계를 리딩하고 있습니다.

프린터는 혁신적 제품 출시와 마케팅력 강화로 자가 Set와 소모품 매출 확대를 통한 지속적인 성장 기초를 유지하고 있습니다. 특히, 최근에는 차세대 주력 사업인 컬러 레이저 제품군에서 라인업 확대와 신제품 판매 호조에 힘입어 칼라 레이저 복합기에서 세계 M/S 1위를 달성하는 등 괄목할만한 성장을 이룩하였으며 B2B 시장 선점을 위한 제품 라인업 강화와 Solution 개발에도 힘쓰고 있습니다.

통신부문중 휴대폰은 터치스크린 신제품 판매 호조와 중아/중남미 등 신흥시장 판매 증가로 전 세계에서 판매가 고르게 증가하였습니다. 이는 휴대폰 사업 개시 후 분기 사상 최초로 판매량 5천만대를 돌파한 것이며, 시장은 전분기 대비 2~5% 성장에 그쳤으나 당사는 13%의 성장을 이루었습니다.(판매량 : 연결기준)

네트워크 사업은 3G 시스템 장비 국내 판매 호조 및 미국, 러시아 지역 Mobile WiM AX 서비스 상용화에 따른 장비 공급 확대로 전분기대비 매출이 확대 되었습니다.

DRAM 시장은 3분기 세계 경기 침체 및 수요 약세로 수급이 악화, 가격이 하락하였습니다. 당사는 56nm 비중을 확대하고 MoviNAND/SSD 등 차별화 제품을 증대하며 수익성 개선을 추진 중입니다. 4분기는 경쟁업체의 감산 및 8" 라인 Shutdown으로 공급 과잉은 개선될 것이나 경기 침체 여파로 수요 개선이 제한적 상태이므로 4분기 까지 가격 하락이 예상됩니다.

Flash 시장은 신규 Application 부재, 경쟁사의 신규 FAB 생산 증대 및 공정 전환 가속화로 가격이 지속적으로 약세를 보이고 있습니다. 더구나 경기 침체로 컨슈머 제품 수요가 약세인 상태입니다. 4분기도 수급 개선을 기대하기는 어려운 상황이지만 생

삼성 개선으로 원가 경쟁력을 확보하고 차별화 제품의 지속적인 판매 확대에 수익성을 지속 개선해 나갈 것입니다.

System LSI 사업도 4분기 전체적인 시황은 어려울 것으로 예상되지만 핸드셋 및 노트북/LCD TV 위주의 점진적 수급 개선으로 Mobile/Panel DDI 매출이 증가할 것으로 예상됩니다.

LCD는 2008년 상반기에 예년과 다른 Set업체들의 LCD 선구매 등에 따른 수요 및 가격 강세, 환율의 영향으로 높은 매출 신장을 보였으나, 3분기들어 모니터 가격이 35% 하락 하는 등 가격 급락에 따른 수요 위축으로 업계의 수익성이 급격히 하락하고 있습니다.

(나) 공시대상 사업부문의 구분

- 디지털미디어 총괄 : CTV, DVDP, 모니터, 프린터, 에어컨, 냉장고, 세탁기 등
- 정보통신 총괄 : 휴대폰, 네트워크 시스템, 컴퓨터, MP3P 등
- 반도체총괄 : Memory, System LSI, HDD 등
- LCD총괄 : TFT-LCD
- 기타

※ 당사는 조직개편에 따라 '08년 반기부터 일부 사업부문의 분류를 변경하였으며, 제39기('07년) 및 제38기('06년)의 재무현황을 제40기('08년)의 분류기준에 따라 재분류하였습니다.

※ 사업부문 분류 변경내용

- 생활가전사업부 : 디지털미디어총괄 산하 이관
- 컴퓨터, STB, MP3 사업(디지털미디어총괄) : 정보통신총괄로 이관

(2) 시장점유율 등

제 품	'08년 3분기	'07년	'06년	비 고
DRAM	30.5%	27.8%	29.6%	세계시장 점유율(당사추정)
TFT-LCD	20.7%	20.0%	19.4%	세계시장 점유율(디스플레이서치)
컬러 TV	51.7%	51.6%	48.3%	국내시장 점유율(GfK)
냉장고	46.1%	44.1%	44.1%	국내시장 점유율(GfK)
세탁기	41.9%	45.0%	39.7%	국내시장 점유율(GfK)
에어컨	40.4%	42.5%	41.0%	국내시장 점유율(GfK)
PC	39.8%	38.4%	33.1%	국내시장 점유율(가트너)
모니터	44.6%	42.7%	39.5%	국내시장 점유율(IDC Korea)
프린터	30.3%	27.4%	26.5%	국내시장 점유율(IDC Korea)
휴대폰	50.5%	50.0%	49.5%	국내시장 점유율(당사추정)

※ 당사의 시장점유율은 객관성제고를 위해 외부조사기관(GfK,가트너, IDC Korea, 디스플레이서치)의

자료를 활용하였으며, 객관적인 자료 확인이 어려운 제품은 당사 추정치를 활용함.

· TFT-LCD : 디스플레이서치

· 컬러TV, 냉장고, 세탁기, 에어컨 : GfK ('07년부터 적용하고 '06년은 당사추정치)

· 모니터, 프린터 : IDC Korea · PC : 가트너

※ 주요 경쟁사의 시장점유율은 시장조사기관들마다 점유율이 상이하여 객관적인 점유율 기재가 어려우므로 해당 회사들의 분기보고서를 활용해 주시기 바랍니다.

### (3) 시장의 특성

#### 가. 디지털 미디어

TV 시장은 Mega Trend인 대형화/고화질화가 Device간, 업체간 경쟁 격화에 따라 더욱 빠른 속도로 진행되고 있습니다. 이에 따라, 제품력과 브랜드파워를 앞세운 Major 업체의 시장점유율이 점차 높아지는 추세입니다.

현재의 FPTV 시장은 선진시장 중심이나, 2008년 이후에는 중국 등 성장시장의 본격적인 수요 증가세가 기대됩니다.

프린터 시장中 모노 레이저群은 보급형 제품 가격 하락이 심화되고 있으며, 소비자의 수요는 복합기 중심으로 이동될 것으로 보입니다.

컬러 레이저群은 성장기 시장으로서 지난 수년간 고성장을 이룩했으며, 향후에도 프린터 시장 성장의 중심이 될 것입니다.

#### 나. 정보통신

4분기 휴대폰 시장은 크리스마스 등 계절적 성수기임에도 불구하고, 선진시장의 경기 위축, 교체 주기 지연 및 신흥시장의 통신 지출 감소, 보급률 포화 등으로 평년대비 성장률이 둔화된 10% 내외의 성장이 예상됩니다.

(출처 : 8月 Strategic Analytics)

그러나 사업자들의 성수기 마케팅 및 제조사들의 성수기 대비 라인업 확대로 3G, 스마트폰 등 특정 시장은 성장세를 지속할 전망입니다.

#### 다. 반도체

반도체 시장은 전통적으로 세계 경제와 연동하면서 주기적으로 호황과 불황을 반복하는 경향을 보여 왔으며, 특히 메모리 공급업체의 선단공정 도입 및 투자 확대에 따른 공급 증가는 수급 불균형을 야기하였습니다. 그러나 최근에는 Non-PC, 모바일폰 및 기타 Digital Consumer 등 전반적인 응용 시장의 확대와 전자제품에서 차지하는 반도체 비중이 지속 증대되고 있어 예전의 실리콘 사이클과 같은 변동성은 점차 사라지고 꾸준히 성장할 것으로 전망되고 있습니다.

## 라. LCD

LCD사업은 시장 수요와 공급간의 상호 작용에 따른 수급 Cycle에 의해 가격 변동이 발생하고 있습니다.

가격 하락에 따른 수요 확대는 단기간에 이루어지지만 투자에 의한 공급 확대는 단기간에 실현되지 않아 수요와 공급의 불일치에 따른 수급 변동 Cycle이 발생하고 있으며 수급상황에 따라 공급 과잉 시기에는 판가 하락이, 공급 부족 시기에는 판가가 상승하는 상황이 반복되고 있습니다.

## (4) 신규사업 등의 내용 및 전망

### 가. 디지털미디어

2008년은 세계 경기 침체로 인해 소비가 위축되고, TV/모니터 1위 기업인 당사에 대한 경쟁사의 견제가 더욱 거세질 것으로 예상됩니다. 당사는 120Hz LCD TV, LED BLU TV/모니터, LFD(Large Format Display) 등 High-End 제품을 출시하여 시장 주도권을 지속 유지해 나가고 있으며, 모방이 어려운 혁신 디자인(TOC)과 차별화 기능(Info-link, 3D PDP 등)을 갖춘 제품을 통해 2위 업체와의 격차를 더욱 확대해 나갈 것입니다.

### 나. 정보통신

휴대폰의 경우 4분기 성수기 시장에 대비하여 선진시장에서는 스마트폰, 터치폰 위주로 라인업을 확대하여 성장하고 있는 멀티미디어 휴대폰 시장을 선도하며 판매 성장세를 이어갈 계획이며, 신흥 시장에서도 기능 추가 및 지역 특화 기능이 탑재된 전략 제품 출시로 소비자들에게 차별화된 Benefit을 제공할 것입니다.

네트워크 Mobile WiMAX 사업은 미국/러시아 지역 서비스 상용화에 이어, 일본 시장 진출 및 국내 사업 활성화를 통해 세계 모바일 데이터 시장 견인과 4세대 기술 및 표준도 주도해 나갈 계획입니다.

### 다. 반도체

DRAM 부문에서는 68나노 공정 비중을 축소 중이며 56나노 제품을 개발완료, 양산 중에 있습니다. 낸드 플래시 부문에서는 51나노 공정 비중을 축소 중이며 42나노 제품을 양산 중입니다. 또한 MoviNAND, SSD(Solid State Disk) 등과

같은 차세대 성장동력에도 총력을 기울이고 있습니다.

System LSI는 차세대 주력제품인 Image Sensor의 지속적인 성장과 함께 최첨단 공정기술(90/65나노)을 이용한 Foundry 시장 공략에 가속도를 붙이고 있습니다.

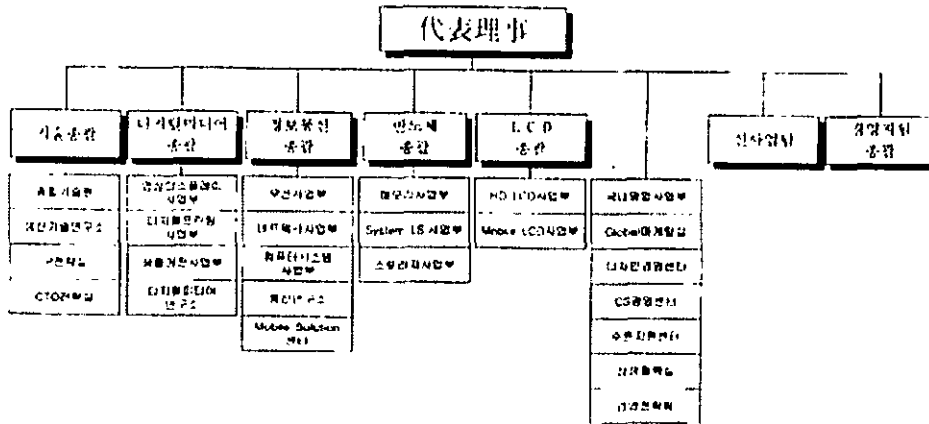
#### 라. LCD

LCD는 기존의 Note PC 부문과 모니터 부문을 기반으로 한 IT용 Display 중심으로 CNS/PMP/UMPC 등의 모바일제품으로 판매를 확대하고 있으며, 신규로 TV 제조기술을 기반으로 한 DID 시장에서 타 디스플레이와의 경쟁을 통해 시장확대를 추진 중에 있습니다.

※ 상기 신규사업 등의 내용 및 전망은 제출일 현재 기준으로 당사의 전망에 대한 이해를 돕고자 기재된 것으로, 시장상황, 회사정책의 변경 등으로 그 내용이 달라질 수 있습니다.

(5) 조직도

□ 조직도



전사조직도

※ 전사 조직도는 분기보고서 제출일 현재 기준임.

※ '1. 사업의 개요' 에 기재된 향후 전망치는 사설 경제연구소 및 국가기관 발표자료 등을 기초로 당사에서 분석한 예측자료이므로 실제 결과와는 다를 수 있습니다.

※ 주요 용어 및 약어 해설

- BRICs : 브라질(Brazil), 러시아(Russia), 인도(India), 중국(China)의 영문 첫글자를 따서 만든 신조어
- LCD(Liquid Crystal Display) : 액정이 갖는 여러 가지 성질 가운데 전압을 가하면 분자의 배열이 변하는 성질을 이용하여 표시하는 장치. 2장의 얇은 유리 기판 사이의 좁은 틈에 액정을 담고 투명한 전극을 통해 전압을 가하여 분자의 배열 방향을 바꾸어 빛을 통과시키거나 반사시킴.
- PDP(Plasma Display Panel) : 기체방전(플라즈마) 현상을 이용한 평판 표시장치. 2장의 얇은 유리판 사이에 작은 셀을 다수 배치하고 그 상하에 장착된 전극(+와 -)사이에서 가스(네온과 아르곤)방전을 일으켜 거기서 발생하는 자외선에 의해 자기 발광시켜 컬러화상을 재현함.
- DMB(Digital Multimedia Broadcasting) : 음성, 영상 등 다양한 멀티미디어 신호를 디지털 방식으로 고정·휴대·차량용 수신기에 제공하는 방송 서비스
- HSDPA(High Speed Downlink Packet Access) : 무선 이동 환경에서 최대 10Mbps의 고속 패킷 데이터 서비스를 제공하기 위한 전송 규격
- Flash Memory : 전원이 제거되어도 정보를 그대로 유지하는 비휘발성 기억 장치. 주로 디지털 카메라, MP3, 휴대폰, USB 드라이브 등 휴대형 기기에서 대용량 정보를 저장하는 용도로 사용됨. 반도체 칩 내부의 전자 회로 형태에 따라 데이터 저장형인



낸드(NAND)형과 코드 저장형인 노어(NOR)형으로 구분된다. 낸드(NAND)형은 저장할 수 있는 용량에서, 노어(NOR)형은 정보의 처리속도에서 앞서 있음. 노어(NOR)형은 주로 휴대전화의 메모리로 사용되며 낸드(NAND)형은 MP3플레이어, 디지털카메라와 디지털캠코더, 휴대용 저장장치인 USB카드 등의 메모리로 채용됨

7. DRAM(Dynamic Random Access Memory) : 컴퓨터의 주기억 장치로서 널리 사용되고 있는 대규모 집적 회로(LSI) 기억 장치
8. WiBro(Wireless Broadband) : 핸드셋, 노트북, 개인 휴대 정보 단말기(PDA), 스마트 폰 등 다양한 휴대 인터넷 단말을 이용하여 정지 및 이동 중에서도 언제, 어디서나 고속으로 무선 인터넷 접속이 가능한 서비스
9. MLC(Multi Level Cell) : 플래시 메모리 칩에서 셀당 다수의 비트를 저장하는 기술로서 트랜지스터의 게이트를 다수의 전압 레벨로 변화시켜 셀당 다수의 비트를 저장하는 기술
10. W-CDMA(Wideband Code Division Multiple Access) : 휴대전화· 포켓벨 파워를 포함한 차세대 이동통신 무선접속 규격
11. PMP(Portable Multimedia Player) : 음악/동영상 재생, 디카 기능까지 갖춘 휴대용 멀티미디어 재생장치
12. SSD(Solid State Disk) : 반도체를 이용하여 정보를 저장하는 장치
13. DDI(Display Driver IC) : 디스플레이 패널에 들어가는 IC
14. XHT(eXpandable Home Theater) : 확장성 홈씨어터로서 다수의 HD급 신호를 수용하고 TV와 연결된 영상 음향 기기는 물론 여러 대의 TV를 제어할 수 있는 기술
15. VGA(Video Graphics Array) : 미국 IBM이 퍼스널 컴퓨터인 PS/2 시리즈에 채용한 그래픽 표시규격
16. WiMAX(World Interoperability for Microwave Access) : 휴대 인터넷의 기술 표준을 목표로 개발한 기술 방식으로 기존의 무선 LAN 기술을 보완한 것
17. PCMCIA(Personal Computer Memory Card International Association) : PC 메모리카드에 관한 국제 기술표준
18. HSUPA(High Speed Uplink Packet Access) : 3세대 이동통신 규격중 하나인 HSDPA(고속하향 패킷접속)에서 업로드 속도를 증가시킨 규격임.
19. LED(Light Emitting Diode) : 반도체의 접합구조를 이용하여 주입된 소수캐리어(전자 또는 정공)를 만들어 내고, 이들의 재결합에 의해 발광시키는 것.

## 다. 자회사의 사업현황

### (1) 자회사가 속한 업계의 현황

- 해당사항 없음

### (2) 자회사의 영업현황

- 해당사항 없음

### (3) 자회사의 영업실적

- 해당사항 없음

## 2. 주요 제품 및 원재료 등

### 가. 주요 제품 등의 현황

(단위 : 억원)

사업부문	매출유형	품 목	구체적용도	주요상표등	매출액(비율)
디지털 미디어 총괄	상 품 제 품 용 품 의 기타매출	CTV, 모니터, 에어컨, 냉장고 프린터 등	가정용 기기 산업용 전자기기	SAMSUNG	74,594 (13.7%)
정보통신 총괄	상 품 제 품 용 품 의 기타매출	HHP, 시스템, 컴퓨터, MP3P 등	통신기기	SAMSUNG	189,838 (34.8%)
반도체 총괄	상 품 제 품 용 품 의 기타매출	Memory, SYSTEM -LSI, HDD 등	반도체 부품	SAMSUNG	137,482 (25.2%)
LCD 총괄	상 품 제 품 용 품 의 기타매출	TFT-LCD	산업용, 가정용 기기 부품	SAMSUNG	138,565 (25.4%)
기 타	상 품 제 품 용 품 의 기타매출	-	산업용, 가정용기기	SAMSUNG	4,547 (0.9%)
계					545,026 (100.0%)

※ 외부매출액 기준임.

※ 당사는 조직개편에 따라 '08년 반기부터 일부 사업부문의 분류를 변경하였으며, 제39기 및 제38기의 재무현황을 제40기의 분류기준에 따라 재분류하였습니다.

### 나. 주요 제품 등의 가격변동추이

(단위 : 천원, \$)

품 목		제40기 3분기 (08.1.1~08.9.30)	제39기 (07.1.1~07.12.31)	제38기 (06.1.1~06.12.31)
직시형 TV	내 수(천원)	212	233	208
	수 출(\$)	-	139	426
LCD TV	내 수(천원)	1,041	1,230	1,647
	수 출(\$)	-	530	880
LCD 모니터	내 수(천원)	437	457	361
	수 출(\$)	-	690	509
DVD-P(단품)	내 수(천원)	71	91	151
	수 출(\$)	26	33	50
COMBO	내 수(천원)	121	166	186
	수 출(\$)	-	-	86

품 목		제40기 3분기 (08.1.1~08.9.30)	제39기 (07.1.1~07.12.31)	제38기 (06.1.1~06.12.31)	
Laser PRT	내 수(천원)	169	183	231	
	수 출( \$ )	432	419	437	
컴퓨터	Desktop	내 수(천원)	644	680	706
		수 출( \$ )	-	-	-
	Note PC	내 수(천원)	949	1,031	1,167
		수 출( \$ )	-	-	-
HHP	내 수(천원)	304	304	338	
	수 출( \$ )	142	158	172	
Memory	내 수(천원)	0.5	0.9	2.1	
	수 출( \$ )	0.4	1.0	2.5	
LCD	내 수( \$ )	166	143	175	
	수 출( \$ )	174	162	197	
LSI	내 수(천원)	1.1	1.1	1.3	
	수 출( \$ )	0.8	0.9	0.9	
에어컨	내 수(천원)	703	800	905	
	수 출( \$ )	1,169	785	590	
냉장고	내 수(천원)	807	789	788	
	수 출( \$ )	625	552	476	
세탁기	내 수(천원)	394	423	425	
	수 출( \$ )	449	463	382	
HDD	내 수(천원)	53	54	59	
	수 출( \$ )	56	57	52	

※ 위의 제품 가격은 1대당 혹은 1개당 가격임.

※ 직시형 TV, LCD TV, LCD 모니터는 제품 수출이 없어 '08.1분기부터 수출가격을未기재함.

### (1) 산출기준

- 금액 산출방법 : 매출액 / 매출수량 (평균가격) 또는 주력제품 평가
- 대상 선정방법 : 사업부별 주요제품

### (2) 주요 가격변동원인

- Device 간 경쟁심화, 경쟁사들간의 가격경쟁 등으로 인한 평가하락  
(LCD TV, COMBO, Laser PRT 내수 등)
- 대형화, 고급화로 인한 가격상승  
(냉장고 수출, LCD Panel, Laser PRT 수출, 에어컨 수출 등)

다. 주요 원재료 등의 현황

(단위 : 억원)

사업부문	매입 유형	품 목	구체적용도	매입액	비율	비 고
디지털미디어 총괄	상 품	모니터외	모니터 및 액세서리	2,325	5.2%	사내조달 등
	상 품	청소기	청 소	2,390	5.3%	삼성광주전자(주)
	상 품	세탁기	세탁 & 건조	3,027	6.7%	삼성광주전자(주)
	상 품	에어컨	냉방 & 제습	5,500	12.2%	삼성광주전자(주)
	상 품	냉장고	냉장 & 냉동	9,028	20.0%	삼성광주전자(주)
	상 품	기 타		4,830	10.7%	
	원재료	IC류	저장 및 제어	568	1.3%	사내조달 등
	원재료	UNIT-DEVE	Laser PRT Toner(현상기)	1,447	3.2%	아코디스, 동신, 에스인포텍
	원재료	PDP MODULE	화상신호기	1,709	3.8%	삼성SDI 등
	원재료	LCD PANEL	화상신호기	6,962	15.5%	사내조달 등
	원재료	기 타		7,272	16.1%	
부문계				45,058	100.0%	
정보통신 총괄	상 품	D/T SET	D/T SET	3,800	4.0%	컴윈스, 이엠에스케이
	상 품	N/P SET	N/P SET	3,878	4.1%	사내조달 등
	상 품	기 타		395	0.4%	
	원재료	BATTERY	단말기전원공급	2,876	3.0%	SDI, 이랜텍 등
	원재료	PCB	SMD 기판용	3,088	3.2%	삼성전기, 대덕, DAP 등
	원재료	CAMERA	정지, 동영상 촬영	5,586	5.9%	테크윈, 삼성전기 등
	원재료	LCD	Display	8,774	9.2%	사내조달, SDI 등
	원재료	MEMORY	단말기 S/W 구동	9,550	10.0%	사내조달, 도시바 등
	원재료	CDMA/UMTS GSM B/B	CPU	11,556	12.1%	Qualcomm, NXP 등
	원재료	기 타		45,829	48.1%	
부문계				95,332	100.0%	
반도체 총괄	상 품	기타		1,994	4.0%	SAS
	원재료	HDC	HDD CONTROL	1,474	2.9%	MARVELL, 사내
	원재료	DISK	HDD DATA STORE	3,495	6.9%	SHDS(I), FUJI
	원재료	HSA	HDD DATA R/W	5,863	11.6%	SAE/H&T
	원재료	Chemical	원판가공용	8,234	16.3%	삼성물산/동우화인켐
	원재료	Wafer	반도체원판	14,192	28.2%	실트론/MEMC
	원재료	기타		15,136	30.0%	
부문계				50,388	100.0%	
LCD 총괄	상 품	Panel	Panel	29,508	28.2%	S-LCD 등
	원재료	DRIVER/IC	구동회로	6,889	6.6%	매그나칩반도체 등
	원재료	POL	Panel 재료	8,252	7.9%	동우 등
	원재료	기타		59,893	57.3%	
부문계				104,542	100.0%	
기 타	상 품	기 타		2,640	65.4%	
	원재료	기 타		1,319	34.6%	
	부문계				3,959	100.0%
총 계				299,279		

라. 주요 원재료 등의 가격변동추이

(단위 : 천원, \$)

사업구분	구분		제 40 기 3분기 (08.1.1~08.9.30)	제 39 기 (07.1.1~07.12.31)	제 38 기 (06.1.1~06.12.31)
디지털미디어 총괄	LCD 17*	국내(천원)	111	132	114
		수입(\$)	109	126	124
	LCD 19*	국내(천원)	124	124	128
		수입(\$)	128	144	145
	PDP 42*(HD급)	국내(천원)	319	358	550
UNIT-DEVE	국내(천원)	16	15	16	
정보통신 총괄	MCP(Memory)	국/수(천원)	4.4	5.9	9.0
	PCB	국내(천원)	2.5	1.9	2.4
반도체 총괄	WAFER	국/수(\$)	43.9	45.7	43.8
	HSA	수입(\$)	16.8	17.5	16.9
	DISK	국/수(\$)	5.9	6.0	6.0
LCD 총괄	DRV/IC	국/수(천원)	0.9	0.9	1.2
	POL	국/수(천원)	3.6	2.5	2.0

\* 위의 원재료 가격은 1대당 혹은 1개당 가격임.

(1) 산출기준

- 가격 산출방법 : 원재료 및 제품수불부 실적 기준
- 대상 선정방법 : 사업부별 주요 원재료

(2) 주요 가격변동원인

- LCD PANEL 및 PDP MODULE 생산성 향상 및 용량확대, 물량구조, 수요변화 등에 따른 가격변동

### 3. 생산 및 설비에 관한 사항

#### 가. 생산능력 및 생산능력의 산출근거

##### (1) 생산능력

(단위 : 천대,천개)

사 업 부 문	품 목	사업소	제 40 기 3분기 (08.1.1~08.9.30)	제 39 기 (07.1.1~07.12.31)	제 38 기 (06.1.1~06.12.31)
			수 량	수 량	수 량
디지털미디어 총괄	CTV	수원	854	1,324	1,705
	모니터	수원	85	64	248
	DVD Combo	수원	-	-	795
	Laser PRT	구미	229	213	312
정보통신 총괄	HHP	구미	61,300	81,000	81,070
반도체 총괄	Memory	기흥/화성	21,983,000	14,009,000	6,453,000
	LSI	기흥	3,767,000	4,182,000	3,251,000
	HDD	구미	36,840	49,148	50,281
LCD 총괄	TFT-LCD	기흥,천안 당정	179,682	216,044	162,900

※ 디지털미디어총괄 DVD Combo의 경우 생산설비 이전 등으로 생산無

##### (2) 생산능력의 산출근거

###### (가) 산출방법 등

- ① 산출기준 : ▷ 정상조업도 기준  
▷ 일 8시간, 월 21일 근무, 제조원가 기준 등
- ② 산출방법 : 평균LINE수×시간당 평균생산실적×일평균가동시간  
×분기가동일수 등

(나) 평균가동시간 : 일 8시간 × 월 21일 × 분기 9월 등

## 나. 생산실적 및 가동률

### (1) 생산실적

(단위 : 천대,천개)

사업부	품목	사업소	제40기 3분기 (08.1.1~08.9.30)	제39기 (07.1.1~07.12.31)	제38기 (06.1.1~06.12.31)
			수량	수량	수량
디지털미디어 총괄	CTV	수원	870	1,075	1,590
	모니터	수원	111	72	164
	DVD Combo	수원	-	-	128
	Laser PRT	구미	221	209	306
정보통신 총괄	HHP	구미	52,100	83,763	71,920
반도체 총괄	Memory	기흥/화성	21,983,000	14,009,000	6,453,000
	LSI	기흥	3,767,000	4,182,000	3,251,000
	HDD	구미	35,883	48,950	48,903
LCD 총괄	TFT-LCD	기흥,천안 탕정	145,410	184,365	141,000

※ 디지털미디어총괄 DVD Combo의 경우 생산설비 이전 등으로 생산無

※ Memory 생산실적은 512M 환산량 기준임

### (2) 당해 분기의 가동률

(단위 : 시간)

사업소(사업부)	분기가동가능시간	분기실제가동시간	평균가동률
디지털미디어 총괄	44,743	45,553	101.8%
정보통신 총괄	264,864	277,684	104.8%
반도체 총괄	98,616	97,301	98.7%
L C D 총괄	48,960	48,960	100.0%
합 계	457,183	469,498	102.7%

※ 가동가능시간은 정상조업도를 기준으로 산출하였음.

## 다. 생산설비의 현황 등

### (1) 생산설비의 현황

[자산항목 : 토지]

(단위 : 백만원)

사업소	소유 형태	소재지	구분	기 초 장부가액	분기증감		분기상각	분기말 장부가액	비 고
					증가	감소			
수원(디지털 미디어등)	자가	수원	-	573,501	637	-	-	574,138	○토지공시지가 면적 8,333천㎡ 공시지가 43,609억원
구미(정보통신등)	자가	구미	-	84,060	-	-	-	84,060	
기흥(반도체등)	자가	기흥	-	857,796	360,120	357,287	-	860,629	
은양(반도체등)	자가	은양	-	53,335	-	466	-	52,869	
천안(LCD등)	자가	천안	-	51,838	-	-	-	51,838	
탕정(LCD등)	자가	탕정	-	176,089	26,302	29,497	-	172,894	
기타(본관등)	자가	서울등	-	1,139,566	7,994	4,305	-	1,143,255	
소 계				2,936,185	395,053	391,555	-	2,939,683	

※ 분기증감은 사업 부문간 고정자산 이동을 포함하며, 사업 부문간의 이동 제외시 당사보유 토지의 분기증가와 감소는 각각 38,088백만원 및 34,590백만원임.

[자산항목 : 건물]

(단위 : 백만원)

사업소	소유 형태	소재지	구분	기 초 장부가액	분기증감		분기상각	분기말 장부가액	비 고
					증가	감소			
수원(디지털 미디어등)	자가	수원	-	841,325	523,310	549,470	21,680	815,165	○건물 시가표준액 20,044억원 ('08.6.1월 기준)
구미(정보통신등)	자가	구미	-	846,365	31,683	5,155	21,974	872,893	
기흥(반도체등)	자가	기흥	-	2,720,168	213,667	123,732	126,585	2,810,103	
은양(반도체등)	자가	은양	-	309,853	-	-	11,748	309,853	
천안(LCD등)	자가	천안	-	472,763	1,262	-	25,132	474,025	
탕정(LCD등)	자가	탕정	-	1,830,343	174,109	319	81,782	2,004,133	
기타(본관등)	자가	서울	-	742,610	677,935	4,038	33,669	1,416,507	
소 계				7,763,427	1,621,966	682,714	322,570	8,702,679	

※ 분기증감은 사업 부문간 고정자산 이동을 포함하며, 사업 부문간의 이동 제외시 당사보유 건물의 분기증가와 감소는 각각 963,127백만원 및 23,875백만원임.

※ 기초 및 분기말장부가액은 감가상각누계액 차감전 금액임.

[자산항목 : 구축물]

(단위 : 백만원)

사업소	소유 형태	소재지	구분	기 초 장부가액	분기증감		분기상각	분기말 장부가액	비 고
					증가	감소			
수원(디지털 미디어등)	자가	수원	-	70,541	35	1,197	2,364	69,379	
구미(정보통신등)	자가	구미	-	52,859	1,518	-	2,466	54,377	
기흥(반도체등)	자가	기흥	-	151,612	3,469	2,918	6,487	152,163	
은양(반도체등)	자가	은양	-	27,977	433	-	1,448	28,410	
천안(LCD등)	자가	천안	-	71,034	-	-	3,614	71,034	
탕정(LCD등)	자가	탕정	-	33,015	75	3,162	1,473	29,928	
기타(본관등)	자가	서울	-	21,520	845	-	1,233	22,365	
소 계				428,558	6,375	7,277	19,085	427,656	

※ 분기증감은 사업 부문간 고정자산 이동을 포함하며, 사업 부문간의 이동 제외시 당사보유 구축물의 분기증가와 감소는 각각 3,457백만원 및 4,359백만원임.

※ 기초 및 분기말장부가액은 감가상각누계액 차감전 금액임.



[자산항목 : 기계장치]

(단위 : 백만원)

사업소	소유 형태	소재지	구분	기 초 장부가액	분기증감		분기상각	분기말 장부가액	비 고
					증가	감소			
수원(디지털 미디어등)	자가	수원	-	292,026	86,879	70,379	26,236	308,526	
구미(정보통신등)	자가	구미	-	1,516,914	311,728	259,185	157,457	1,569,457	
기흥(반도체등)	자가	기흥	-	35,947,336	5,871,505	3,306,134	3,548,370	38,512,707	
은양(반도체등)	자가	은양	-	2,515,055	172,376	89,642	246,424	2,597,789	
천안(LCD등)	자가	천안	-	5,100,988	229,469	142,025	424,877	5,188,432	
탕정(LCD등)	자가	탕정	-	3,261,619	571,454	117,001	522,678	3,716,072	
기타(본관등)	자가	서울	-	282,932	1,256,959	55,833	83,822	1,484,058	
소 계				48,916,870	8,500,370	4,040,199	5,009,864	53,377,041	

\* 분기증감은 사업 부문간 고정자산 이동을 포함하며, 사업 부문간의 이동 제외시 당사보유 기계장치의 분기증가와 감소는 각각 4,982,456백만원 및 522,285백만원임.

\* 기초 및 분기말장부가액은 감가상각누계액 차감전 금액임.

[자산항목 : 차량운반구]

(단위 : 백만원)

사업소	소유 형태	소재지	구분	기 초 장부가액	분기증감		분기상각	분기말 장부가액	비 고
					증가	감소			
수원(디지털 미디어등)	자가	수원	-	6,716	1,258	2,022	740	5,952	
구미(정보통신등)	자가	구미	-	11,528	5,239	5,324	1,547	11,443	
기흥(반도체등)	자가	기흥	-	11,351	1,530	3,433	1,117	9,448	
은양(반도체등)	자가	은양	-	2,628	83	91	292	2,620	
천안(LCD등)	자가	천안	-	3,556	446	432	424	3,570	
탕정(LCD등)	자가	탕정	-	3,181	1,242	275	462	4,148	
기타(본관등)	자가	서울	-	212,128	7,554	68,540	13,372	151,142	
소 계				251,088	17,352	80,117	17,954	188,323	

\* 분기증감은 사업 부문간 고정자산 이동을 포함하며, 사업 부문간의 이동 제외시 당사보유 차량운반구의 분기증가와 감소는 각각 13,399백만원 및 76,164백만원임.

\* 기초 및 분기말장부가액은 감가상각누계액 차감전 금액임.

[자산항목 : 공구기구비품]

(단위 : 백만원)

사업소	소유 형태	소재지	구분	기 초 장부가액	분기증감		분기상각	분기말 장부가액	비 고
					증가	감소			
수원(디지털 미디어등)	자가	수원	-	62,932	14,971	21,267	6,347	56,636	
구미(정보통신등)	자가	구미	-	278,792	48,873	51,536	31,297	276,129	
기흥(반도체등)	자가	기흥	-	512,533	29,839	33,879	31,408	508,493	
은양(반도체등)	자가	은양	-	299,930	43,940	4,161	41,893	339,709	
천안(LCD등)	자가	천안	-	135,061	7,217	1,764	18,430	140,514	
탕정(LCD등)	자가	탕정	-	155,000	7,957	2,478	20,145	160,479	
기타(본관등)	자가	서울	-	183,562	67,278	69,635	18,501	181,205	
소 계				1,627,810	220,075	184,720	168,021	1,663,165	

\* 분기증감은 사업 부문간 고정자산 이동을 포함하며, 사업 부문간의 이동 제외시 당사보유 공구기구비품의 분기증가와 감소는 각각 125,207백만원 및 89,852백만원임.

\* 기초 및 분기말장부가액은 감가상각누계액 차감전 금액임.

[자산항목 : 건설중인자산]

(단위 : 백만원)

사업소	소유 형태	소재지	구분	기 초 장부가액	분기증감		분기상각	분기말 장부가액	비 고
					증가	감소			
수원(디지털 미디어등)	자가	수원	-	1	2,845	1,919	-	927	
구미(정보통신등)	자가	구미	-	16,404	76,225	72,984	-	19,645	
기흥(반도체등)	자가	기흥	-	752,558	4,034,302	2,884,445	-	1,902,415	
은양(반도체등)	자가	은양	-	51,241	221,154	209,531	-	62,864	
천안(LCD등)	자가	천안	-	38,163	334,634	221,317	-	151,480	
탕정(LCD등)	자가	탕정	-	1,006,413	2,745,299	1,976,966	-	1,774,746	
기타(본관등)	자가	서울	-	494,888	138,728	595,537	-	38,079	
소 계				2,359,668	7,553,187	5,962,699	-	3,950,156	

\* 분기증감은 사업 부문간 고정자산 이동을 포함하며, 사업 부문간의 이동 제외시 당사보유 건설중인자산의 분기증가와 감소는 각각 7,553,186백만원 및 5,962,698백만원임.

[자산항목 : 미착기계]

(단위 : 백만원)

사업소	소유 형태	소재지	구분	기 초 장부가액	분기증감		분기상각	분기말 장부가액	비 고
					증가	감소			
수원(디지털 미디어등)	자가	수원	-	1,094	20,847	20,696	-	1,245	
구미(정보통신등)	자가	구미	-	454	61,377	58,344	-	3,487	
기흥(반도체등)	자가	기흥	-	60,416	2,807,903	2,793,873	-	74,446	
은양(반도체등)	자가	은양	-	29	106,575	104,968	-	1,636	
천안(LCD등)	자가	천안	-	39	117,210	116,331	-	918	
탕정(LCD등)	자가	탕정	-	1,372	948,087	928,165	-	21,294	
기타(본관등)	자가	서울	-	39	14,564	14,351	-	252	
소 계				63,443	4,076,563	4,036,728	-	103,278	

(2) 설비의 신설·매입 계획 등

(가) 진행중인 투자

(단위 : 억원)

사업 부문	구 분	투자기간	대 상 자 산	투자 효과	총투자액	기투자액 (3분기누계)	향후투자액	비 고
디지털미디어 총괄	신/증설	'06.1~'08.12	건물 /설비	CAPA 증설	164	155 (12)	9	
	보완 등				2,669	2,358 (410)	311	
	소 계				2,833	2,513 (422)	320	
정보통신 총괄	신/증설	'06.1~'08.12	건물 /설비	CAPA 증설	424	424 (-)	-	
	보완 등				5,923	5,142 (1,357)	781	
	소 계				6,347	5,566 (1,357)	781	
반도체 총괄	신/증설	'06.1~'08.12	건물 /설비	CAPA 증설	157,144	148,495 (33,642)	8,649	
	보완 등				25,853	23,624 (8,669)	2,229	

사업 부문	구분	투자기간	대상 자산	투자 효과	총투자액	기투자액 (3분기누계)	향후투자액	비고
	소 계				182,997	172,119 (42,311)	10,878	
LCD 총괄	신/증설	'06.1~'08.12	건물 /설비	CAPA 증설	59,845	51,527 (24,466)	8,318	
	보완 등				20,330	17,934 (7,050)	2,396	
	소 계				80,175	69,461 (31,516)	10,714	
기타	기타	'06.1~'08.12	건물등		18,179	13,556 (2,820)	4,623	
합 계					290,531	263,215 (78,426)	27,316	

※ 당사는 조직개편에 따라 '08년 반기부터 일부 사업부문의 분류를 변경하였으며, 제39기 및 제38기의 재무현황을 제40기의 분류기준에 따라 재분류하였습니다.

### (나) 향후 투자계획

(단위 : 억원)

사업 부문	계획명칭	예산투자총액		연도별 예산투자액			투자효과	비고
		자산형태	금액	2008	2009	2010		
디지털 미디어 총괄	○ 신/증설 투자	건물/설비	20	20			Capa 증설	
	○ 생산라인 보완	건물/설비	46	46			생산능력 증가	
	○ 기타	건물/설비	676	676				
	소 계			742	742			
정보통신 총괄	○ 신/증설 투자	건물/설비	-	-			-	
	○ 생산라인 보완	건물/설비	439	439			생산능력 증가	
	○ 기타	건물/설비	1,699	1,699				
	소 계			2,138	2,138			
반도체 총괄	○ 신/증설 투자	건물/설비	42,292	42,292			Capa 증설	
	○ 생산설비 보완	건물/설비	6,020	6,020			생산능력 증가	
	○ 기타	건물/설비	4,877	4,877				
	소 계			53,189	53,189			
LCD 총괄	○ 신/증설 투자	건물/설비	32,784	32,784			Capa 증설	
	○ 생산설비보완	건물/설비	8,558	8,558			생산능력 증가	
	○ 기타	건물/설비	888	888				
	소 계			42,230	42,230			
기타	○ 기타	건물/설비	7,443	7,443				
합 계			105,742	105,742				

※ '08년도 투자예산금액은 향후 기업여건에 따라 조정될 수 있으며, '09년 및 '10년도 예산투자액은 현재 시점에서 합리적으로 예측하기 어려움.

※ 당사는 조직개편에 따라 '08년 반기부터 일부 사업부문의 분류를 변경하였으며, 제39기 및 제38기의 재무현황을 제40기의 분류기준에 따라 재분류하였습니다.

#### 4. 매출에 관한 사항

##### 가. 매출실적

(단위 : 억원)

사업부문	매출유형	품 목	제40기 3분기 ( '08.1.1~9.30)	제39기 3분기 ( '07.1.1~9.30)	제39기 ( '07.1.1~12.31)	
디지털 미디어 총괄	상 품 제 품 용 품 기타매출	CTV, 모니터, 에어컨, 세탁기, 냉장고 등	수 출	43,439	32,052	44,278
			내 수	31,155	28,404	37,850
			합 계	74,594	60,456	82,128
정보통신 총괄	상 품 제 품 용 품 기타매출	HHP, 시스템, 컴퓨터, MP3P 등	수 출	143,225	112,806	158,811
			내 수	46,613	40,569	51,805
			합 계	189,838	153,375	210,616
반도체 총괄	상 품 제 품 용 품 기타매출	MEMORY, SYS-LSI HDD 등	수 출	129,232	129,714	175,995
			내 수	8,250	7,800	10,637
			합 계	137,482	137,514	186,632
LCD 총괄	상 품 제 품 용 품 기타매출	TFT-LCD	수 출	122,662	90,888	130,368
			내 수	15,903	11,163	16,236
			합 계	138,565	102,051	146,604
기 타	상 품 제 품 용 품 기타매출	-	수 출	537	258	966
			내 수	4,010	3,340	4,814
			합 계	4,547	3,598	5,780
합 계			수 출	439,095	365,719	510,419
			내 수	105,931	91,276	121,341
			합 계	545,026	456,995	631,760

※ 외부매출액 기준임.

※ 당사는 조직개편에 따라 '08년 반기부터 일부 사업부문의 분류를 변경하였으며, 제39기 및 제38기의 재무현황을 제40기의 분류기준에 따라 재분류하였습니다.

##### ○ 주요제품별 매출실적

(단위 : 억원)

구 분		제40기 3분기 ( '08.1.1~9.30)	제39기 3분기 ( '07.1.1~9.30)	제39기 ( '07.1.1~12.31)
CTV	수 출	14,051	9,230	13,532
	내 수	8,648	7,649	10,478
	합 계	22,699	16,879	24,010
모니터	수 출	3,866	3,024	4,161
	내 수	2,435	2,389	3,160

구분		제40기 3분기 ( '08.1.1~9.30)	제39기 3분기 ( '07.1.1~9.30)	제39기 ( '07.1.1~12.31)
	합 계	6,301	5,413	7,321
컴퓨터	수 출	390	756	869
	내 수	9,110	9,423	12,283
	합 계	9,500	10,179	13,152
HHP	수 출	136,901	108,070	151,976
	내 수	29,463	25,017	31,769
	합 계	166,364	133,087	183,745
시스템	수 출	6,876	5,011	5,559
	내 수	5,612	3,815	6,217
	합 계	12,488	8,826	11,776
MEMORY	수 출	87,013	94,984	125,616
	내 수	4,955	4,623	6,426
	합 계	91,968	99,607	132,042
LCD	수 출	122,662	90,888	130,368
	내 수	15,903	11,163	16,236
	합 계	138,565	102,051	146,604
LSI	수 출	22,795	17,547	25,865
	내 수	2,160	1,995	2,639
	합 계	24,955	19,542	28,504
냉장고	수 출	9,192	5,749	7,843
	내 수	5,943	5,362	8,055
	합 계	15,135	11,111	15,898
HDD	수 출	18,571	16,687	23,856
	내 수	1,110	1,168	1,551
	합 계	19,681	17,855	25,407

※ 순매출액 기준임.

나. 판매경로 및 판매방법 등

(1) 판매조직

- 국 내 : 1사업부, 8팀, 21그룹(지사), 141지점  
 대리점 2,319점(종합점 517점/ 전문점 869점/ 이동체 765점/ 일반점 168점)
- 해 외 : 미주 10개, 구주 13개, CIS 5개, 아주 8개, 중아 2개, 중국 4개, 일본 1개

(2) 판매경로

- 국 내
  - 생산자(공장) --> 대리점 --> 소비자
  - 생산자(공장) --> 유통업체(양판점, 할인점, 백화점, 홈쇼핑, 인터넷)--> 소비자
  - 생산자(공장) --> 통신사업자(SKT, KTF, LGT)--> 소비자
  - 생산자(공장) --> 소비자

1) 물류흐름

- 생산(회사 물류센터) --> 대리점, 유통업체, 통신사업자 -----> 소비자
- 생산(회사 물류센터) -----> 소비자

2) 유통구조

- 제조자 --> 대리점 -----> 소비자
- 제조자 --> 대리점 --> 농협, 구판장, 계열점 -----> 소비자
- 제조자 --> 유통업체 (양판점, 할인점, 백화점, 홈쇼핑, 인터넷) --> 소비자
- 제조자 --> 통신사업자 -----> 소비자
- 제조자 -----> 실수요자 (일반기업체 등)
- 제조자 -----> 소비자

3) 판매경로별 매출액 비중

경로	대리점	혼매점	무점포 (홈쇼핑, 인터넷등)	특직판
비중	32%	15%	3%	50%

○ 해 외

- 해외 BUYER 수주
- 해외법인의 수주

(3) 판매방법 및 조건

○ 국 내

구 분	판매경로	대금회수조건	부대비용 비용분담
전속	대리점	- 약정여신수금(현금,30일여신) (담보 100%내 여신적용)	- 사안별 상호 협의하에 일부 분담
유통업체	양판점, 할인점, 백화점, 홈쇼핑, 인터넷	개별계약조건	- 사안별 상호 협의하에 일부 분담
특직판	일반기업체등	개별계약조건	없 음

○ 해 외

- 해외법인을 통한 판매 및 DIRECT 수출

(4) 판매전략

- 시장지배력 강화
- 수주영업 활성화
- 유통경쟁력 확대
- 영업역량 강화

5. 수주상황

- '08년 3분기말 현재 주문생산에 의한 장기공급계약 수주현황은 없음

## 6. 파생상품 등에 관한 사항

### 가. 파생상품계약 체결 현황

- 해당사항 없음

### 나. 리스크 관리에 관한 사항

- 해당사항 없음

## 7. 경영상의 주요계약 등

거래선	항 목	내 용
HITACHI (IBM)	계약 유형	특허사용 계약
	체결시기 및 기간	2008.01~2011.12
	목적 및 내용	RMM제품관련 특허사용 계약
	대금수수 방법	45.6M\$(균등 분할 지급)
	기타 주요내용	-
Matsushita	계약 유형	특허 상호 라이선스 계약 체결
	체결시기 및 기간	2008.1.31 ~ 2018.1.30(10년간)
	목적 및 내용	반도체 관련 특허
	대금수수 방법	분할지급
	기타 주요내용	-
Renesas	계약 유형	특허 상호 라이선스 계약 체결
	체결시기 및 기간	2008.4.25 ~ 2013.4.24(5년)
	목적 및 내용	반도체 관련 특허
	대금수수 방법	분할지급
	기타 주요내용	-

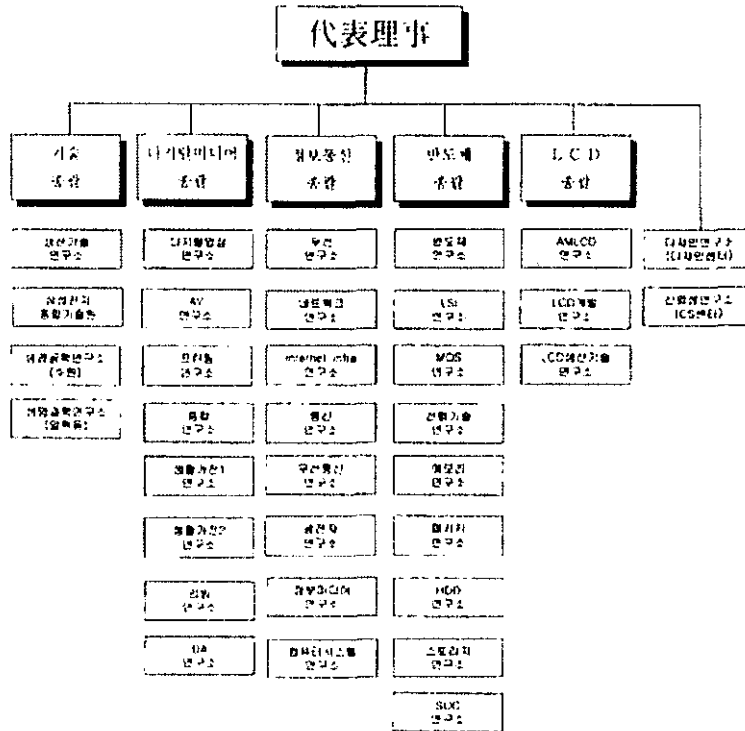


## 8. 연구개발활동

### 가. 연구개발활동의 개요

#### (1) 연구개발 담당조직

[1] 연구개발조직도



연구개발조직도

※ 연구개발 조직도는 분기보고서 제출일 현재 기준임.

종합기술원에서는 차세대를 위한 기초기술연구와  
중장기 PROJECT를 수행하고 있고, 제품별로 이루어진 각 총괄연구소에서는  
단기 상품화 과제를 주로 개발하여 차년도 판매에 대비하고 있음.

#### ○ 해외

미국(SISA, DTL), 영국(SERI), 러시아(SRC), 이스라엘(STRI, SIRC), 인도(SISO),  
일본(SYRI), 중국(BST, SSCR, SCRC)등의 지역에 연구개발 조직을 운영하고  
있으며 제품개발 및 기초기술연구 등의 연구활동을 수행중임.

(2) 연구개발비용

(단위 : 백만원)

과 목		제40기 3분기	제39기	제38기	비 고
원 재 료 비		275,804	335,531	362,278	
인 건 비		1,077,994	1,348,022	1,164,209	
감 가 상 각 비		142,749	193,069	183,818	
위 탁 용 역 비		603,825	697,550	691,703	
기 타		2,885,227	3,368,410	3,174,293	
연구개발비용 계		4,985,599	5,942,582	5,576,301	
회계처리	판매비와 관리비	2,714,235	3,411,585	3,302,337	
	제조경비	2,271,364	2,530,997	2,273,964	
	개발비(무형자산)	-	-	-	
연구개발비 / 매출액 비율 [연구개발비용계 ÷ 당기매출액 × 100]		9.1%	9.4%	9.5%	

나. 연구개발 실적

구 분	연구과제	연구결과 및 기대효과 등
다지달 미디어 총괄	UCC 맞춤형 캠퍼서 출시	- 자체 개발 고성능 신규 플랫폼 채용, DVD급 고품질 영상 최대 8시간 촬영 - 작고 가벼워 휴대성 탁월, 34매 광학 슈나이더 렌즈 채용 - 손떨림 보정, 얼굴인식, 바깥소리 제거 기능
	풀HD TV 전용 싱크마스터 'T' 모니터 출시	- 기존 크리스탈 디자인 모니터 19/20/22인치 → 24/26인치 라인업 확대 - 1920*1200 해상도, 풀HD TV 전용으로 모니터로 TV시청 - 10,000:1 명암비, 5ms 응답속도, 스테레오 스피커, DNSe 음향기술 적용 - HDMI 1.3, HDMI-CEC 적용해 모니터 리모콘으로 삼성TV/휴시어터 조정 가능
	'크리스탈 로즈' TV 신제품 출시	- 44.4mm 두께, 패턴 적용된 크리스탈 슬림 LCD TV '보르도 850' 2종 - LED(발광다이오드) 백라이트 TV 대중화 위한 오션 블루컬러 '보르도 780' 2종 - 고급 패턴 클래딩 블랙 컬러 LED LCD TV '보르도 950' 1종 - 운동, 요리, 유튜브 동영상 등 콘텐츠 즐길 수 있는 PDP TV '관노 750' 3종
	프로젝터 신제품 2종 출시	- 가로 14.5cm, 세로 6.4cm, 무게 900g, 초소형·조경량 미니 프로젝터 - 150만시퀀의 또렷한 영상구현, LED램프 사용으로 장시간 사용 가능 - 저소음, 다양한 입력단자, 내장스피커 등 작지만 강력한 기능 탑재
	인텔 센트리노2 탑재 노트북 출시	- 센트리노2 기반으로 설계돼 모바일 환경에 최적의 성능 - 웹 카메라와 마이크를 기본으로 내장 - HDMI 포트를 기본사양으로 탑재, HD컨텐츠를 TV에 연결
	세계 최소형 컬러 레이저 신제품 출시	- 우수한 공간 활용성을 자랑하는 세계 최소형 제품 - 삼성만의 NO-NOSTM기술을 적용, 일반 대화(50dBA)보다 낮은 수준(45dBA)의 출력 정숙성 - 파일의 크기와 상관없이 흑백은 분당 16매, 컬러는 분당 4매의 고른 출력 속도를 지원
	'파브 보르도 750' 콘텐츠 LCD TV 3종 출시	- '콘텐츠 라이브러리' 기능 : 요리, 운동 등 TV에 내장된 6가지 콘텐츠 이용 - '파워 인포링크' 기능 : 인터넷 선 연결해 네이비가 제공하는 뉴스, 날씨, 중시 정보용 TV 시청하면서 실시간으로 확인 - 오토모션 플러스 120Hz 등 '08년 화질 신기술 적용해 최상의 화질 구현
	초고화질(풀HD) 캠코더 출시	- 초고화질(풀HD) 동영상과 800만 화소급의 선명한 사진을 하나의 제품에서 촬영 - '픽셀 라이징 기술' : 800만 화소급의 고품질 정지영상 촬영 가능 - '듀얼 레코딩' 기능 : 동영상·정지영상의 모드 전환 필요 없음 - '슈퍼 컬러 나이트 기능' : 고강도 촬영모드(최대 ISO 3200)를 지원, 어두운 곳에서도 선명한 사진 촬영가능
	세계 최초 '블루 페이스 방식' LCD 개발	- 240Hz 초고속 영상 구현에 적합한 새로운 액정 방식 - 기존 대비 공정 단순화가 가능, 생산 효율 업그레이드 - '임동 현상' 발생 가능성 원천적 차단
	하이브리드 DVD 캠코더 출시	- 내장 메모리, 메모리카드, DVD 디스크 등 원하는 매체에 동영상 저장 - 내장 4GB 메모리 사용으로 빠른 부팅속도(3초)로 빠른 촬영 - 터치스크린에서 촬영한 영상을 손쉽게 편집가능
	'파브 보르도 650' 풀HD LCD TV 출시	- 모방할 수 없는 '크리스탈 로즈' 친환경적 디자인 공법 적용
	업계 최초 3D PDP TV '파브 관노 450' 출시	- 3차원(3D) 입체영상을 대형 PDP TV로 구현 - 업계 최초 메가 명암비(100만대1) 구현한 '3D Ready PDP TV' - 세계 최대 제원업체 (EAT社)와 콘텐츠 공급, 공동마케팅 계약 체결
	LED 광원 모니터 신제품 2종 출시	- 60.9cm(24인치), 75cm(30인치) 신제품 출시 라인업 강화

구분	연구과제	연구결과 및 기대효과 등
정보통신 총괄		- 업계 최고 수준인 123% 색 재현력으로 섬세한 색 표현 가능 - 정밀도 강화된 색보정장치 기본 제공으로 최적의 사용환경
	'08년 첫 풀HD LCD TV '파브 보르도 550' 출시	- '08년 새롭게 선보이는 4가지 화질기술 탑재 30000:1 동적 명암비 - 스포츠모드, 영화모드, 게임모드 등 TV 시청에 따른 '엔터테인먼트 모드' 채용 - 2개의 우퍼가 만들어 주는 2.2채널의 강화된 사운드로 실감나는 음향 실현
	블루레이 일체형 음시터어 출시	- 블루레이 플레이어 통해 풀HD의 생생한 영상 감상가능 - 7.1채널 스피커의 리시버와 HD 음질 포맷 접목해 최상의 음질 구현 - 애니넷+(Anynet+) 기능으로 TV와 쉽게 연결해 사용편의 제공
	슬립스피커 일체형 비디오 MP3 플레이어 출시	- 내장형 슬립 스테레오 스피커로 음악을 함께 즐기는 비디오 MP3 플레이어 - 스피커 내장에도 불구하고 두께 14.95mm, 무게 85g으로 슬림하고 가벼움 - 블루투스 기능으로 블루투스 휴대전화와 연결해 스피커폰으로 사용가능
	인텔 최신 CPU 탑재 노트북 출시	- 인텔 최신 CPU 탑재 노트북 출시 - 17" 매스티지 와이드 노트북 R700 등 8모델 출시예정
	국내최초 시스템에어컨 원격 관리 서비스	- 원격 관리로 시스템에어컨 이상 여부 실시간 감지, 즉각적 서비스 제공 통합 관리 시스템 도입 - 이용한 인터넷망 원격접속으로 관리 안전성
	'08년형 하우젠 로봇 청소기 2종 출시	- 내부 장착된 카메라로 최적의 경로 구현, 청소시간을 반으로 단축 - 적외선 항지센서로 벽면을 따라 격자무늬로 구역구획 청소 - 로봇청소기와 스텝스 진공청소기 동시 출시로 청소기 풀 라인업 구축
	2008년 시스템 하우젠 빌트인 신제품 출시	- Smart TB(True Built in) 냉각기에 '패밀리 윈도우' LCD 채용 - '모듈러' 냉각고, 조리기가 풀 패키지 구축해 B2C 시장 공략 - 가구업계 연계해 빌트인 가전 제품부터 사후관리까지 토털 솔루션 제공
	하우젠 에어컨 '바람의 여신II' 출시	- '동자로 없어' 더욱 시원해진 08년형 하우젠 에어컨 - 업계 최초 전면 슬라이드 방식으로 더욱 시원하고 빠른 냉방 - '가구의 모습으로 거실을 아름답게' 인테리어 '오브제' 개념 도입
	'08년 지펠 냉장고	- 수분 케어로 수분은 높이고 대량광 아채실로 농작은 감소시킴 - 업그레이드 수분케어로 74% 고습도 유지로 신선도 향상 - 태양광 아채실로 잔류농약 최대 72%까지 감소가능
	'애니콜 햅틱2' 출시	- 사용자가 원하는 진동을 직접 만들 수 있는 '나만의 햅틱' - '생활 속 타이머', '위젯 메모', '다중 4중' 등 최대 50개의 위젯 - 500만 화소, 플래서, 손떨림 보정, 오토포커스, 경사 등 카메라 기능 - 최대 16기가 내장 메모리 지원으로 MP3 4000곡, 영화 10편 저장 가능
	삼성 차세대 가정용 단말기 '올 애니저' 미국 출시	- 7인치 터치스크린 LCD를 내장한 프레임은 음악, 영화 등 멀티미디어 콘텐츠를 즐길 수 있고 - 인터넷을 통해 날씨, 뉴스, 증권 등의 정보를 실시간으로 손쉽게 이용 - PMP와 같은 형태의 프레임(frame)과 가정용 기지국, 무선 전화기가 하나의 세트 구성
	스마트폰 '올트라메시징II', '멀티터치' 출시	- 올트라메시징 II, 624MHz 고속 CPU 채택으로 3배 이상 빠른 속도 - 언제 어디서나 업무 수행이 가능한 강력한 모바일 오피스 기능 제공 - 멀티터치 II, 문서함에 편리한 2.8인치 대화면 터치스크린 스마트폰 - HSDPA, WiFi, 블루투스 등 첨단 통신방식을 지원해 언제 어디서나 대용량의 데이터를 초고속으로 전송할 수 있고 GSM 글로벌 로밍, 200만화소 카메라, 블루투스, 외장 메모리 등 다양한 첨단 기능 보유
'애니콜 햅틱' 폰 출시	- 시각, 청각, 촉각 동시 자극 사용자와 교감하는 첨단 UI 탑재 - 22가지 다양한 진동기능과 디지털 감성으로 재미요소 극대화 - 한번 터치로 접속가능한 Easy Access, 맞춤형 메뉴 꾸미는 Widget	
'미니스커트 시즌2' 출시	- 지난해 큰 인기를 끈 미니스커트폰의 업그레이드 버전 - 웃는 순간 자동으로 찍히는 '스마일 샷' 휴대폰 처음 적용 - 터치키 진동, SMS 일정 보내기 등 추가 기능 탑재	
올인원 WiBro 단말기 'WiBro 커뮤니케이터' 출시	- WiBro 단말기로 초고속 무선인터넷, PMP, 지상파 DMB 등 다양한 기능 구현 - WiBro 단말기 최초로 GPS 내장해 내비게이션으로도 이용 가능 - 4.3인치의 고휘상도 WVGA TFT-LCD 채용으로 고품질로 멀티미디어 기능 즐길수 있어	
아디디스와 'miCoach' 폰 공개	- 심장박동수, 조깅속도와 거리, 소비칼로리 등 각종 정보 실시간 저장 - 저장된 정보 토대로 세부 분석을 통해 적합한 맞춤형 운동 프로그램 제시	
전면 터치 플러폰 'G400' 공개	- 3/4~9월 특일 하노버에서 열리는 CeBIT에서 프리미엄 플러폰 공개 - 2.22인치 대화면 외부 터치 스크린으로 플러를 달고도 각종 멀티미디어 기능을 손쉽게 사용	
MWC 2008 참가, 디자인과 기술 완벽한 하모니 'SOUL' 폰 공개	- 1,700만대가 판매된 글로벌 히트종인 기존 올트라 에디션의 혼을 담은 폰, SOUL 공개 - 감각적인 UI, 500만화소 카메라, 7.2Mbps HSDPA, 12.9mm 슬림 슬라이드 디자인에 풀 메탈 재질 적용	
'진보라 가로본능폰' 출시	- HSDPA 폰 최초의 가로보기 타입 DMB 폰 - 진공중학 방식의 펄 컬러 적용으로 그린드 피아노 같은 세련미 - 300만 화소 카메라, MP3, 블루투스2.0 등 첨단기능 탑재	
글로벌 전략폰 소울 'SOUL' 출시	- 사용자와 교감하는 첨단 UX (User eXperience) 장착 - '퍼스널 UX' : 사용자가 직접 촬영한 사진, 패턴, 컬러, 아이콘 등을 조합해 UX생성 - 휴대폰 기능에 따라 키패드 아이콘이 변화하는 OaCP™ 기술을 적용한 매력적 터치 키패드를 장착	
500만 화소 이너즘 카메라폰 출시	- 국내 최초로 광학 3배 이너즘을 탑재한 500만 화소 카메라폰 - 제논 플래서, 손떨림 보정, 얼굴인식 등 고급 카메라 기능 탑재 - 렌즈커버 열면 자동 촬영모드 진입하는 '인스턴트 온' 기능 채택	
'조약돌 디자인' MP3플레이어 출시	- 조약돌 형상화한 세련된 디자인 패시형 MP3플레이어 '업 S2' - 자체 용장 기술 'DNSe(Digital Natural Sound engine)로 음질 강화 - LED 라이팅 효과, 즐겨찾기 모드로 편의성 증대	
반도체	90나노 고성능 스마트카드 칩 개발	- EEPROM 탑재한 스마트카드 칩으로는 최초로 90나노 공정 적용 - 보안 기능 강화된 고성능 제품으로 모바일 TV 분야, SIM 카드 등 적극 공략 - 72KB, 144KB, 288KB EEPROM 내장한 다양한 제품 라인업 구축
	6Gbps* 512Mb GDDR5 그래픽DRAM 개발 성공	- 기존 GDDR4 대비 2배의 데이터 전송 속도 구현 - '08년 ISSCC(세계 반도체 설계 학회)에 임계유일 6Gbps GDDR5관련 논문 채택되어 세계 최고 기술 인정 획득

구분	연구과제	연구결과 및 기대효과 등
총괄	세계 최고속 최고 용량 256GB SATA2 SSD 제품 개발	- 256GB SSD, 최고급 PC向 고용량 고성능 Storage Solution 제공으로 고용량 HDD를 1:1 대체 가능 - 자체 컨트롤러, 소프트웨어 확보로 종합 SSD 솔루션 체재 구축
	저전력 800MHz Mobile AP 개발	- ARM11기반 CPU로는 세계 최고속인 800MHz 구현, 경쟁사 동급 제품 대비 30% 소비전력 절감
	90nm 고성능 스마트카드IC개발	- 288KB EEPROM外 10.5KB RAM, 384KB ROM 내장하여 저장용량 늘어 SIM 기능 뿐 아니라 모바일TV 인증도 가능 또한 보안기능 대폭 강화
LCD 총괄	82인치 120Hz UD급 LCD 개발	- 업계 최초 초고해상도 120Hz UD급 82인치 TV용 LCD 패널 - 풀HD 대비 해상도 4배인 UD급 해상도에 120Hz 적용 - LED 백라이트 적용하여 기존 대비 색재현성 2배이상 개선

## 9. 기타 투자의사결정에 필요한 사항

### 가. 외부자금조달 요약표

[국내조달]

(단위 : 백만원)

조달원천	기초잔액	신규조달	상환등감소	기말잔액	비고
은행	-	-	-	-	-
보험회사	-	-	-	-	-
종합금융회사	-	-	-	-	-
여신전문금융회사	-	-	-	-	-
상호저축은행	-	-	-	-	-
기타금융기관	-	-	-	-	-
금융기관합계	-	-	-	-	-
회사채(공모)	-	-	-	-	-
회사채(사모)	-	-	-	-	-
유상증자(공모)	-	-	-	-	-
유상증자(사모)	-	-	-	-	-
자산유동화(공모)	-	-	-	-	-
자산유동화(사모)	-	-	-	-	-
기타	-	-	-	-	-
자본시장합계	-	-	-	-	-
주주·임원·계열회사차입금	-	-	-	-	-
기타	-	-	-	-	-
총계	-	-	-	-	-

※ 당분기 신규조달 및 상환등 감소 없음.

[해외조달]

(단위 : 백만원)

조달원천	기초잔액	신규조달	상환등감소	기말잔액	비고
금융기관	-	-	-	-	-
해외증권(회사채)	93,820	24,951	-	118,771	
해외증권(주식등)	-	-	-	-	-
자산유동화	-	-	-	-	-
기타	-	-	-	-	-
총계	93,820	24,951	-	118,771	

※ 당분기 신규조달 및 상환 등 감소 없음.

※ 해외증권(회사채)변동은 기준환율변동에 의한 증가분임.

나. 최근 3년간 신용등급

평가일	평가대상 유가증권 등	평가대상 유가증권의 신용등급	평가회사 (신용평가등급범위)	평가구분
'06. 1.25	회사채	A	S&P (미국) (AAA ~ D)	수시평가
'05. 7.14	회사채	A1	Moody's (미국) (Aaa ~ C)	수시평가

- ※ Moody's A1는 '투자적격' 등급으로 총 21개 신용등급 중 상위 5등급에 해당
- ※ S&P의 A는 '투자적격' 등급으로 총 23개 신용등급 중 상위 6등급에 해당
- ※ Moody's, S&P 의 본점소재지는 미국임.

다. 기타 중요한 사항

- 당사는 삼성SDI와 AMOLED 및 중소형 LCD사업 경쟁력 강화를 위한  
합작법인 설립에 따른 현물 및 현금 출자를 2008년 7월 25일 이사회를  
통해 결정함.(2008. 7. 25 최대주주등에 대한 출자 공시 참조)

### Ⅲ. 재무에 관한 사항

#### 1. 요약재무정보

(단위 : 백만원)

구분	제40기 3분기	제 39 기	제 38 기	제 37 기	제 36 기
[유동자산]	20,568,128	16,621,081	14,714,157	14,286,642	14,005,296
· 당좌자산	16,291,252	13,283,209	11,494,683	11,377,195	10,850,978
· 재고자산	4,276,876	3,337,872	3,219,474	2,909,447	3,154,318
[비유동자산]	54,450,967	48,604,171	43,094,971	36,252,128	29,811,247
· 투자자산	20,991,174	17,121,525	12,645,266	9,984,599	8,888,180
· 유형자산	31,851,966	29,777,382	28,820,442	24,650,194	19,727,807
· 무형자산	625,987	568,316	522,378	465,801	399,376
· 기타비유동자산	981,840	1,136,948	1,106,885	1,151,534	795,884
자산총계	75,019,095	65,225,252	57,809,128	50,538,770	43,816,543
[유동부채]	13,538,579	10,802,346	9,635,015	8,345,275	8,720,903
[비유동부채]	3,422,655	2,862,282	2,976,529	2,587,255	655,231
부채총계	16,961,234	13,664,628	12,611,544	10,932,530	9,376,134
[자본금]	897,514	897,514	897,514	897,514	897,514
[자본잉여금]	6,593,016	6,574,996	6,367,244	6,365,315	6,331,666
[자본조정]	△8,600,321	△8,747,381	△6,980,870	△5,353,954	△3,467,347
[기타포괄손익누계액]	3,729,360	1,872,818	556,924	425,294	103,535
[이익잉여금]	55,438,292	50,962,677	44,356,772	37,272,071	30,575,041
자본총계	58,057,861	51,560,624	45,197,584	39,606,240	34,440,409
매출액	54,502,614	63,175,968	58,972,765	57,457,670	57,632,359
영업이익	5,071,199	5,942,855	6,933,933	8,059,775	12,016,877
계속사업이익	5,548,144	7,425,016	7,916,491	7,610,755	10,786,742
당기순이익	5,548,144	7,425,016	7,916,491	7,610,755	10,786,742

[△는 부(-)의 수치임]

- ※ 기업회계기준서 제15호 '자본법'의 개정에 따라 기타포괄손익누계액으로 계상되던 투자차액 등을 자본잉여금 및 자본조정으로 분류하고, 비교표시된 제39기 재무제표는 기업회계기준서 제1호에 따라 재작성됨
- ※ 회계기준적용의견서 06-2('06.12.29일 시행) 적용으로 제38기 및 제37기 재무제표가 기업회계기준서 제1호에 따라 재작성되었으며, '08.2.22일 회계기준적용의견서 06-2 규정의 재개정에 따른 소급적용 효과를 당기 기초잔액에 반영함.

## 2. 재무제표 이용상의 유의점

### 가. 재무제표 작성기준

#### - 회계기준

당사의 재무제표는 대한민국의 기업회계기준서 제1호 내지 제23호(제14호 제외)를 포함한 대한민국에서 일반적으로 인정된 회계처리기준에 따라 작성되었으며, 중간재무제표를 작성하기 위하여 채택한 중요한 회계정책은 다음에서 언급하고 있는 사항을 제외하고는 2007년 12월 31일로 종료하는 회계연도에 대한 연차재무제표 작성시 채택한 회계정책과 동일합니다.

당분기에 당사는 대한민국의 기업회계기준서 제15호 '지분법'의 개정에 따라 기타포괄손익누계액으로 계상되던 투자차액 등을 자본잉여금 및 자본조정으로 분류하였습니다. 비교표시된 전기 및 전분기 재무제표는 기업회계기준서 제1호에 따라 재작성되었습니다. 다만, 기업회계기준서 제15호의 경과조치에 따라 전기 이전의 재무제표는 재작성하지 아니하였습니다. 이러한 회계정책의 변경으로 인하여 전기말의 자본잉여금, 자본조정 및 기타포괄손익누계액은 각각 211,463백만원 증가, 65,086백만원 감소 및 146,377백만원 감소하였습니다.

또한, 당분기에 당사는 2008년 2월 22일에 개정된 회계기준적용의견서 06-2 '종속회사, 지분법적용피투자회사 및 조인트벤처의 지분에 대한 투자자산과 관련된 이연법인세 인식에 관한 회계처리'에 따라 지분법적용피투자회사 등에 대한 투자자산과 관련된 이연법인세의 인식방법을 변경하였습니다. 다만, 당분기에 개정된 의견서를 처음으로 적용하여 비교표시되는 전기 및 전분기 재무제표는 재작성하지 아니하였으며, 회계정책의 변경에 따른 소급적용 효과를 당분기의 기초 잔액에 반영하였습니다. 이러한 회계처리의 변경으로 인하여 종전의 방식에 의하였을 때보다 당분기 초의 자본잉여금, 이익잉여금, 지분법자본변동 및 이연법인세부채는 각각 1백만원 감소, 98,980백만원증가, 1,950백만원 증가 및 100,929백만원 감소하였습니다.

한편, 당사는 대한민국의 기업회계기준서 제20호 '특수관계자공시'의 개정사항에 따라 특수관계자의 범위를 변경하였습니다.

#### - 수익인식

당사는 제품 및 상품매출에 대하여 재화의 소유에 따른 위험과 효익의 대부분이 이전된 시점에 수익으로 인식하고 있습니다. 용역제공거래에 대하여는 진행기준에 의하



여 수익을 인식하고 있으며, 진행률은 총예정원가에 대한 실제누적발생원가의 비율에 따라 산정하고 있습니다.

- 대손충당금

당사는 대차대조표일 현재의 매출채권과 기타채권 잔액에 대하여 합리적이고 객관적인 기준에 따라 산출한 대손추산액을 대손충당금으로 설정하고 있습니다.

- 재고자산

당사의 재고자산의 수량은 계속기록법과 정기적으로 실시하는 실지재고조사에 의하여 확정되며, 총평균법을 적용하여 산정한 원가로 평가되고 있습니다. 또한, 재고자산의 시가가 취득원가보다 하락한 경우에는 시가를 대차대조표가액으로 하고 있습니다. 다만, 재고자산의 평가손실을 초래했던 상황이 해소되어 새로운 시가가 장부금액보다 상승한 경우에는 최초의 장부금액을 초과하지 않는 범위 내에서 평가손실을 환입하고 있으며, 재고자산평가손실의 환입은 매출원가에서 차감하여 표시하고 있습니다. 미착품은 개별법에 의한 취득원가로 평가되고 있습니다.

- 유가증권

유가증권은 총평균법을 적용하여 원가를 산정하고 있으며, 당사는 지분증권과 채무증권에 대한 투자에 대하여 취득목적과 보유의도에 따라 단기매매증권, 매도가능증권과 만기보유증권으로 분류하고 있습니다. 다만, 유가증권 중 중대한 영향력을 행사할 수 있는 지분증권은 지분법적용투자주식으로 분류하고 있습니다. 단기매매증권은 유동자산으로 분류하고, 매도가능증권 및 만기보유증권은 투자자산으로 분류하고 있으나 대차대조표일로부터 1년 이내에 만기가 도래하거나 또는 매도 등에 의하여 처분할 것이 거의 확실한 경우에는 유동자산으로 분류하고 있습니다.

매도가능증권은 공정가액으로 평가하고 있습니다, 다만, 매도가능증권 중 시장성이 없는 지분증권의 공정가액을 신뢰성 있게 측정할 수 없는 경우에는 취득원가로 평가하고 있습니다. 매도가능증권평가손익은 기타포괄손익누계액으로 인식하고 그 매도가능증권을 처분하거나 감액손실을 인식하는 시점에 일괄하여 당기손익에 반영하고 있습니다.

- 지분법적용투자주식

피투자회사에 대하여 중대한 영향력을 행사할 수 있는 지분법적용투자주식은 취득원

가에 취득시점 이후 발생한 지분변동액을 가감하여 처리하고 있습니다. 피투자회사의 지분변동이 피투자회사의 당기순손익으로 인하여 발생한 경우에는 당기손익(지분법손익)으로, 중대한 오류 또는 회계정책의 변경에 의한 전기이월이익잉여금의 증감으로 인한 경우에는 전기이월이익잉여금의 증감으로, 이를 제외한 자본의 증감으로 인하여 발생한 경우에는 기타포괄손익누계액(지분법자본변동)의 증감으로 처리하고 있습니다.

### 1) 투자차액의 처리

피투자회사의 주식취득 당시 회사의 투자계정의 금액과 피투자회사의 순자산가액중 회사의 지분에 해당하는 금액이 일치하지 않는 경우, 그 차액에 관하여는 최초 발생연도부터 5년동안 정액법으로 상각 또는 환입하여 투자주식에 반영하고 있습니다. 한편, 피투자회사의 유상증자등으로 인하여 피투자회사에 대한 당사의 지분율이 감소하는 경우에 발생하는 투자차액은 처분손익으로 처리하고 있습니다. 다만, 피투자회사 연결대상종속회사가 된 이후 종속회사가 유상증자 등을 실시함에 따라 회사의 지분율이 변동된 경우에 발생하는 투자차액은 기타포괄손익누계액(지분법자본변동)으로 계상하고 있습니다.

### 2) 내부미실현손익의 제거

당사 및 지분법피투자회사간의 거래에서 발생한 손익에 당사의 지분율을 곱한 금액(피투자회사간의 거래의 경우 판매회사에 대한 회사의 지분율을 곱한 금액) 중 대차대조표일 현재 보유자산의 장부가액에 반영되어 있는 부분을 미실현손익으로 보아 지분법적용투자주식에 가감하고 있습니다. 다만, 지분법피투자회사가 종속회사인 경우, 회사가 종속회사에 대하여 자산을 매각한 거래로 인하여 발생한 손익은 대차대조표일 현재 보유자산의 장부가액에 반영되어 있는 미실현이익을 전액 제거하고 있습니다.

### 3) 해외피투자회사 재무제표의 환산

당사는 해외피투자회사의 외화표시 재무제표 환산시 대차대조표항목은 대차대조표일 현재의 환율로(단, 자본계정은 취득 당시의 환율), 손익계산서 항목은 당기의 평균 환율을 적용하여 환산하고 있으며, 원화로 환산 후 자본금액과 자산에서 부채를 차감한 금액과의 차이 중 당사의 지분에 상당하는 금액은 지분법자본변동 또는 부의지분법자본변동으로 처리하고 있습니다.

4) 외부감사인의 감사 또는 검토를 받지 아니한 재무제표의 이용

당사의 지분법적용대상 피투자회사 중 일부는 감사보고서일 현재까지 외부감사인으로부터의 감사나 검토가 완료되지 아니하여 지분법 평가시 감사나 검토를 받지 아니한 재무제표를 이용하였습니다. 당사는 추후 감사를 받지 아니한 재무제표와 감사받은 재무제표 간에 차이가 발생하는 경우라도 당사의 재무제표에 미치는 영향은 크지 않을 것으로 예상하고 있습니다.

- 유형자산

유형자산의 취득원가는 구입원가 또는 제작원가와 자산을 사용할 수 있도록 준비하는데 직접 관련되는 지출 등으로 구성되어 있습니다. 유형자산의 취득 또는 완성 후의 지출이 가장 최근에 평가된 성능수준을 초과하여 미래 경제적 효익을 증가시키는 경우에는 자본적 지출로 인식하고, 그렇지 않은 경우에는 발생한 기간의 비용으로 인식하고 있습니다.

당사의 유형자산은 취득원가에서 당사가 추정한 추정내용연수에 따라 정액법에 의하여 산정된 감가상각누계액을 차감하는 형식으로 대차대조표에 표시하고 있습니다. 각 자산별로 당사가 사용하고 있는 대표추정내용연수는 다음과 같습니다.

	대표추정내용연수		대표추정내용연수
건 물	15, 30 년	공구기구비품	5 년
구 축 물	15 년	차량운반구	5 년
기 계 장 치	5 년		

- 무형자산

무형자산의 취득원가는 구입원가와 자산을 사용할 수 있도록 준비하는데 직접 관련된 지출로 구성되어 있습니다. 당사는 무형자산을 취득원가에서 당사가 추정한 내용연수와 정액법에 따라 산정된 상각누계액을 차감한 금액으로 표시하고 있습니다

	대표추정내용연수		대표추정내용연수
영 업 권	5 년	기타의 무형자산	5 년
산업재산권	10 년		

- 리스

1) 금융리스

당사는 리스자산의 소유에 따른 대부분의 위험과 효익을 리스이용자에게 이전하는 경우 금융리스로 분류하고 금융리스의 리스순투자와 동일한 금액을 금융리스채권으로 인식합니다. 당사는 체계적이고 합리적인 방법으로 리스기간동안 이자수익을 배분하며 이 경우 이자수익은 리스제공자의 금융리스 순투자 미회수분에 대하여 유효이자율법을 적용하여 인식하고 매 기간별 리스료는 금융리스채권 회수액과 이자수익으로 구분하여 회계처리합니다.

2) 운용리스

당사는 리스자산의 소유에 따른 대부분의 위험과 효익을 이전하지 않는 경우 운용리스로 분류하고, 운용리스자산의 성격에 따라 유형자산으로 계상하고 있습니다. 리스자산의 보증잔존가치를 제외한 최소리스료에 대해서 리스기간에 걸쳐 균등하게 배분된 금액을 수익으로 인식하고 있습니다.

- 자산의 감액

당사는 대차대조표의 자산 중 진부화, 물리적손상 및 시장가치의 급격한 하락 등의 원인으로 인하여 당해 자산의 회수가능가액이 장부금액에 미달하고 그 미달액이 중요한 경우에는 이를 장부금액에서 직접 차감하여 회수가능가액으로 조정하고, 장부금액과 회수가능가액의 차액은 당기손실로 처리하고 있습니다. 다만, 감액한 자산의 회수가능가액이 차기 이후에 장부금액을 초과하는 경우에는 당해 자산이 감액되지 않았을 경우의 장부금액을 한도로 하여 그 초과액을 동 자산에 대한 감액손실환입의 과목으로 하여 당기이익으로 처리하고 있습니다. 다만, 감액된 영업권은 추후에 환입되지 않습니다.

- 사채할인발행차금

당사는 사채할인발행차금을 사채발행시부터 최종상환시까지의 기간에 걸쳐 유효이자율법을 적용하여 상각하고, 동 상각액을 이자비용에 가산하여 처리하고 있습니다.

- 채권·채무의 현재가치 평가

당사는 장기연불조건의 매매거래, 장기금전대차거래 또는 이와 유사한 거래에서 발생하는 채권·채무로서 명목가액과 현재가치의 차이가 중요한 경우에는 당해 채권·

채무로 인하여 미래에 수취하거나 지급할 총금액을 적정한 이자율로 할인한 현재가치로 평가하고 있으며, 채권·채무의 명목가액과 현재가치의 차액인 현재가치할인차금은 유효이자율법을 적용하여 상각 또는 환입하고 이를 이자비용 또는 이자수익으로 인식하고 있습니다.

- 법인세비용과 이연법인세

법인세비용은 법인세법 등의 법령에 의한 법인세부담액에 이연법인세 변동액을 가감하여 계상하고 있습니다. 자산·부채의 장부금액과 세무가액의 차이인 일시적차이 중 미래기간의 과세소득을 증가시키는 가산할 일시적차이에 대한 법인세효과는 예외항목에 해당되지 않는 경우 전액 이연법인세부채로 인식하고 있습니다. 미래기간의 과세소득을 감소시키는 차감할 일시적차이 및 이월세액공제와 세액감면 등에 대한 법인세효과는 향후 과세소득의 발생이 거의 확실하여 미래의 법인세 절감효과가 실현될 수 있을 것으로 기대되는 경우에 이연법인세자산으로 인식하고 있습니다. 또한, 자본계정에 직접 가감되는 항목과 관련된 법인세부담액과 이연법인세는 자본계정에 직접 가감하고 있습니다. 이연법인세자산과 이연법인세부채는 대차대조표상에 유동과 비유동 항목으로 분류하고 있으며, 동일한 유동 및 비유동 구분내에서의 이연법인세자산과 이연법인세부채는 각각 상계하여 표시하고 있습니다.

- 퇴직급여충당부채

당사는 임직원 퇴직금 지급규정에 따라 당기말 현재 1년이상 근속한 전임직원이 일시에 퇴직할 경우에 지급하여야 할 퇴직금 총 추계액을 퇴직급여충당부채로 설정하고 있습니다.

당사는 수익자인 종업원의 퇴직금 지급권을 보장하는 퇴직보험에 가입하고 있으며, 퇴직급여충당부채는 이에 따라 납입한 퇴직보험료는 퇴직보험예치금의 과목으로 퇴직급여충당부채에서 차감하는 형식으로 표시하고 있습니다. 또한, 국민연금법의 규정에 의하여 퇴직금의 일부를 전환하여 국민연금관리공단에 납부한 퇴직금전환금을 국민연금전환금의 과목으로 하여 퇴직급여충당부채에서 차감하는 형식으로 표시하고 있습니다.

- 외화 자산과 부채의 환산

당사는 대차대조표일 현재의 적정한 환율에 의하여 화폐성 외화자산과 부채를 환산하고 있으며, 이로 인한 외화환산손익은 당기손익으로 처리하고 있습니다.

- 주식선택권

주식결제형 주식기준보상거래의 경우 제공받는 재화나 용역의 공정가치로 측정하며, 종업원의 용역제공과 같이 제공받는 재화나 용역의 공정가치를 신뢰성 있게 측정할 수 없는 경우에는 부여한 지분상품의 공정가치에 기초하여 재화나 용역의 공정가치로 간접 측정하고 그 금액을 보상원가와 자본조정으로 회계처리하고 있습니다.

나. 기업회계기준 등의 위반사항

(1) 재무제표를 수정하여야 하는 위반사항

- 해당사항 없음

(2) 재무제표 수정과 관련없는 위반사항

- 해당사항 없음

다. 기타 유의하여야 할 사항

- 감사인의 검토보고서에 기재된 특기사항

사업연도	특기사항(또는 참고사항)
제40기 3분기	<p>회사와 삼성계열사들은 1999년9월 삼성자동차(주)의 채권금융기관들과 삼성자동차(주) 처리와 관련하여 합의서를 작성하였습니다. 동 합의서에 의하면, 삼성자동차(주)의 회사 정리 신청과 관련하여 삼성자동차(주)의 채권금융기관들에게 출연된 삼성생명보험(주) 주식 350만주를 2000년 12월 31일까지 처분하고 그 처분가액이 2조 4,500억원에 부족하게 될 경우 삼성그룹 30개 계열사들과 함께 채권금융기관들에게 자본출자 또는 후순위 채권매입방법등으로 그 부족액을 부담하되, 불이행시 은행 연체이율에 의한 지연이자 상당액을 지급하기로 되어 있습니다. 단, 처분가액이 2조 4,500억원을 초과하게 될 경우 그 초과액을 배분받는 것으로 되어 있습니다.</p> <p>대차대조표일 현재 삼성생명보험(주) 주식의 처분이 완료되지 않은 상태이며, 삼성자동차(주)의 채권금융기관들은 상기의 합의서와 관련하여 2005년 12월 9일자로 이견회 회장 및 회사와 삼성그룹 계열사들을 상대로 소송을 제기하였습니다. 채권금융기관들은 소송에서 회사와 이견회 회장 및 27개 삼성그룹 계열사들은 연대하여 원고들에게 손실보상금 2조 4,500억원과 이에 대한 2001년 1월 1일부터 소장부분 송달일까지는 연 6%, 소장부분 송달 다음날부터 완제일까지는 연 20%의 비율에 의한 지연손해금을 지급하고, 회사와 27개 삼성그룹 계열사들은 연대하여 원고들에게 위약금 (지연이자 상당액) 2조 2,879 억여원 및 2001년 1월부터 매월별로 산출된 위약금에 대한 각 그 익월 1일부터 소장부분 송달일까지는 연 6%, 소장부분 송달 다음날부터 완제일까지는 연 20%의 비율에 의한 지연손해금과 2조 4,500억원에 대한 2005년 12월 1일부터 완제일까지 연 19%의 비율에 의한 위약금을 지급할 것 등을 청구하였습니다.</p> <p>2008년 1월 31일 동 소송의 1심에서 삼성자동차(주)의 채권금융기관들과 삼성계열사들이 합의한 합의서는 유효하며, 채권단이 이미 매각한 1,165,955주를 제외한 삼성생명보험(주)의 주식 2,334,045주를 처분하여 약 1조 6,338억을 한도로 채권단에게 지급하고 약 1조 6,338억에 대해 2001년 1월 1일 이후부터 상변이 정한 연 6%의 이자율로 계산된 연체이자를 지급하라고 판결하였습니다.</p> <p>현재로서는 동 소송의 최종결과를 예측하기 어려우며 회사가 부담할 금액의 불확실성으로 재무제표에 미칠 영향을 합리적으로 예측할 수 없습니다.</p>
제39기	<p>회사와 삼성계열사들은 1999년9월 삼성자동차(주)의 채권금융기관들과 삼성자동차(주) 처리와 관련하여 합의서를 작성하였습니다. 동 합의서에 의하면, 삼성자동차(주)의 회사 정리 신청과 관련하여 삼성자동차(주)의 채권금융기관들에게 출연된 삼성생명보험(주) 주식 350만주를 2000년 12월 31일까지 처분하고 그 처분가액이 2조 4,500억원에 부족</p>

사업연도	특기사항(또는 참고사항)
	<p>하게 될 경우 삼성그룹 30개 계열사와 함께 채권금융기관들에게 자본출자 또는 후순위 채권매입방법 등으로 그 부족액을 부담하되, 불이행시 은행 연체이율에 의한 지연이자 상당액을 지급하기로 되어 있습니다. 단, 처분가액이 2조 4,500억원을 초과하게 될 경우 그 초과액을 배분받는 것으로 되어 있습니다.</p> <p>대차대조표일 현재 삼성생명보험(주) 주식의 처분이 완료되지 않은 상태이며, 삼성자동차(주)의 채권금융기관들은 상기의 합의서와 관련하여 2005년 12월 9일자로 이견회 회장 및 회사와 삼성그룹 계열사들을 상대로 소송을 제기하였습니다. 채권금융기관들은 소송에서 회사와 이견회 회장 및 27개 삼성그룹 계열사들은 연대하여 원고들에게 손실보상금 2조 4,500억원과 이에 대한 2001년 1월 1일부터 소장부분 송달일까지는 연 6%, 소장부분 송달 다음날부터 완제일까지는 연 20%의 비율에 의한 지연손해금을 지급하고, 회사와 27개 삼성그룹 계열사들은 연대하여 원고들에게 위약금 (지연이자 상당액) 2조 2,879억여원 및 2001년 1월부터 매월별로 산출된 위약금에 대한 각 그 익월 1일부터 소장부분 송달일까지는 연 6%, 소장부분 송달 다음날부터 완제일까지는 연 20%의 비율에 의한 지연손해금과 2조 4,500억원에 대한 2005년 12월 1일부터 완제일까지 연 19%의 비율에 의한 위약금을 지급할 것 등을 청구하였습니다.</p> <p>2008년 1월 31일 동 소송의 1심에서 삼성자동차(주)의 채권금융기관들과 삼성계열사들이 합의한 합의서는 유효하며, 채권단이 이미 매각한 1,165,955주를 제외한 삼성생명보험(주)의 주식 2,334,045주를 처분하여 약 1조 6,338억을 한도로 채권단에게 지급하고 약 1조 6,338억에 대해 2001년 1월 1일 이후부터 상법이 정한 연 6%의 이자율로 계산된 연체이자를 지급하라고 판결하였습니다.</p> <p>현재로서는 동 소송의 최종결과를 예측하기 어려우며 회사가 부담할 금액의 불확실성으로 재무제표에 미칠 영향을 합리적으로 예측할 수 없습니다.</p>
제38기	<p>회사와 삼성계열사들은 1999년 9월 삼성자동차(주)의 채권금융기관들과 삼성자동차(주) 처리와 관련하여 합의서를 작성하였습니다. 동 합의서에 의하면, 삼성자동차(주)의 회사 정리 신청과 관련하여 삼성자동차(주)의 채권금융기관들에게 출연된 삼성생명보험(주) 주식 350만주를 2000년 12월 31일까지 처분하고 그 처분가액이 2조 4,500억원에 부족하게 될 경우 삼성그룹 30개 계열사와 함께 채권금융기관들에게 자본출자 또는 후순위 채권매입방법 등으로 그 부족액을 부담하되, 불이행시 은행 연체이율에 의한 지연이자 상당액을 지급하기로 되어 있습니다. 단, 처분가액이 2조 4,500억원을 초과하게 될 경우 그 초과액을 배분받는 것으로 되어 있습니다.</p> <p>대차대조표일 현재 삼성생명보험(주) 주식의 처분이 완료되지 않은 상태이며, 삼성자동차(주)의 채권금융기관들은 상기의 합의서와 관련하여 2005년 12월 9일자로 이견회 회장 및 회사와 삼성그룹 계열사들을 상대로 소송을 제기하였습니다. 채권금융기관들은 소송에서 회사와 이견회 회장 및 27개 삼성그룹 계열사들은 연대하여 원고들에게 손실보상금 2조 4,500억원과 이에 대한 2001년 1월 1일부터 소장부분 송달일까지는 연 6%, 소장부분 송달 다음날부터 완제일까지는 연 20%의 비율에 의한 지연손해금을 지급하고, 회사와 27개 삼성그룹 계열사들은 연대하여 원고들에게 위약금 (지연이자 상당액) 2조 2,879억여원 및 2001년 1월부터 매월별로 산출된 위약금에 대한 각 그 익월 1일부터 소장부분 송달일까지는 연 6%, 소장부분 송달 다음날부터 완제일까지는 연 20%의 비율에 의한 지연손해금과 2조 4,500억원에 대한 2005년 12월 1일부터 완제일까지 연 19%의 비율에 의한 위약금을 지급할 것 등을 청구하였습니다.</p> <p>현재로서는 동 소송의 최종결과 및 회사의 재무제표에 미칠 영향을 합리적으로 예측할 수 없습니다.</p>

### 3. 회계정보에 관한 사항

#### 가. 대손충당금 설정현황

##### (1) 최근 3사업연도의 계정과목별 대손충당금 설정내역

(단위 : 백만원, %)

구 분	계정과목	채권 총액	대손충당금	대손충당금 설정률
제40기 3분기	매출채권	4,021,072	47,118	1.2
	단기대여금	67,907	684	1.0
	미수금	882,465	7,161	0.8
	선급금	1,049,206	1,568	0.1
	장기성매출채권	17,118	959	5.6
	장기대여금	145,702	1,390	1.0
	합 계	6,183,470	58,880	1.0
제39기	매출채권	1,799,902	19,395	1.1
	단기대여금	55,411	566	1.0
	미수금	821,125	7,402	0.9
	선급금	861,905	2,192	0.3
	장기성매출채권	28,359	1,072	3.8
	장기대여금	178,617	1,730	1.0
	합 계	3,745,319	32,357	0.9
제38기	매출채권	1,862,917	20,478	1.1
	단기대여금	35,262	347	1.0
	미수금	872,041	7,372	0.8
	선급금	552,860	1,381	0.2
	장기성매출채권	11,398	896	7.9
	장기대여금	233,375	2,136	0.9
	합 계	3,567,853	32,610	0.9

※ 채권총액은 현재가치할인차금 차감 후 금액임

##### (2) 최근 3사업연도의 대손충당금 변동현황

(단위 : 백만원)

구 분	제40기 3분기	제39기	제38기
1. 기초 대손충당금 잔액합계	32,357	32,610	26,345
2. 순대손처리액(①-②±③)	1,687	637	1,692



구 분	제40기 3분기	제39기	제38기
① 대손처리액(상각채권액)	1,810	637	1,720
② 상각채권회수액	123	-	28
③ 기타증감액	-	-	-
3. 대손상각비 계상(환입)액	28,210	384	7,957
4. 기말 대손충당금 잔액합계	58,880	32,357	32,610

### (3) 매출채권관련 대손충당금 설정방침

#### 1) 대손충당금 설정방침

대차대조표일 현재의 매출채권과 기타채권 잔액에 대하여 과거의 대손경험률과 장래의 대손예상액을 기초로 대손충당금을 설정

#### 2) 대손경험률 및 대손예상액 산정근거

- 대손경험률: 과거 3개년 평균채권잔액에 대한 실제 대손 발생액을 근거로 대손 경험률을 산정하여 설정
- 대손예상액: 채무자의 파산, 강제집행, 사망, 실종등으로 회수가 불투명한 채권의 경우 회수가능성, 담보설정여부등을 고려하여 채권잔액의 1%초과~100% 범위에서 합리적인 대손 추산액 설정
  - 대손추산액 설정기준

상황	설정율
분 정	25 %
수금의뢰	50 %
소 송	75 %
부 도	100 %

#### 3) 대손처리기준: 매출채권 등에 대해 아래와 같은 사유발생시 실대손처리

- 파산, 부도, 강제집행, 사업의 폐지, 채무자의 사망, 실종등으로 인해 채권의 회수불능이 객관적으로 입증된 경우
- 소송에 패소하였거나 법적 청구권이 소멸한 경우
- 외부 채권회수 전문기관이 회수가 불가능하다고 통지한 경우
- 담보설정 부실채권, 보험Cover 채권은 담보물을 처분하거나 보험사로부터 보험금을 수령한 경우
- 회수에 따른 비용이 채권금액을 초과하는 경우

(4) 당해 사업연도말 현재 경과기간별 매출채권잔액 현황

(단위 : 백만원)

구 분	6월 이하	6월 초과 1년 이하	1년 초과 3년 이하	3년 초과	계
금 액	3,955,570	34,835	46,721	1,064	4,038,190
구성비율	98.0%	0.8%	1.2%	0.0%	100 %

※ 매출채권잔액은 현재가치할인차금 차감 후 금액임

나. 재고자산의 보유 및 실사내역 등

(1) 최근 3사업연도의 재고자산의 사업부문별 보유현황

(단위 : 백만원)

사업부문	계정과목	제40기 3분기	제39기	제38기	비고
디지털미디어 총괄	상 품	116,720	83,679	66,602	
	제 품	37,954	18,098	27,099	
	재공품	16,361	7,741	17,020	
	원재료	111,610	123,477	91,015	
	기 타	51,716	37,824	37,822	
	소 계	334,361	270,819	239,558	
정보통신총괄	상 품	32,462	38,361	48,202	
	제 품	112,630	26,188	46,736	
	재공품	87,908	180,106	263,893	
	원재료	539,072	522,647	507,925	
	기 타	137,295	101,091	105,807	
	소 계	909,367	868,393	972,563	
반도체총괄	상 품	5,050	2,384	1,242	
	제 품	492,703	307,312	258,497	
	재공품	1,392,176	1,117,301	882,479	
	원재료	423,958	324,375	249,779	
	기 타	89,582	65,258	55,925	
	소 계	2,403,469	1,816,630	1,447,922	
LCD총괄	상 품	2,771	1,038	1,468	
	제 품	69,549	41,247	154,025	
	재공품	258,633	88,713	122,779	
	원재료	169,980	146,280	153,118	
	기 타	19,682	18,053	16,701	
	소 계	520,615	295,331	448,091	

사업부문	계정과목	제40기 3분기	제39기	제38기	비고
기 타	상 품	10,675	7,925	7,411	
	재공품	16,832	11,687	28,882	
	원재료	976	1,063	1,201	
	기 타	80,581	66,024	73,846	
	소 계	109,064	86,699	111,340	
합 계	상 품	167,678	133,387	124,925	
	제 품	712,836	392,845	486,357	
	재공품	1,771,910	1,405,548	1,315,053	
	원재료	1,245,596	1,117,842	1,003,038	
	기 타	378,856	288,250	290,101	
총 계		4,276,876	3,337,872	3,219,474	
총자산대비 재고자산 구성비율(%) [재고자산합계÷기말자산총계×100]		5.7%	5.1%	5.6%	
재고자산회전율(회수) [연환산 매출원가÷{(기초재고+기말재고)÷2}]		14.2회	14.3회	13.8회	

## (2) 재고자산의 실사내역 등

### 1) 실사일자

- 6월말 및 11월말 기준으로 매년 2회 재고자산 실사 실시
- 재고조사시점인 11월말과 기말시점의 재고자산 변동내역은 해당기간 전체 재고의 입출고 내역의 확인을 통해 대차대조표일기준 재고자산의 실재성을 확인함.

### 2) 실사방법

- 사내보관재고 : 폐창식 전수조사 실시
  - ※ 반도체(LCD포함)라인재고 및 자동화창고보관 SVC자재는 표본조사
- 사외보관재고
  - 제3자 보관재고, 운송중인재고에 대해선 전수로 물품보유확인서 또는 장치확인서 징구 및 표본조사 병행
- 외부감사인은 당사의 재고실사에 입회· 확인하고 일부 항목에 대해 표본 추출하여 그 실재성 및 완전성 확인함.

### 3) 장기체화재고등 내역

재고자산의 시가가 취득원가보다 하락한 경우에는 저가법을 사용하여

재고자산의 대차대조표가액을 결정하고 있으며, 당기말 현재 재고자산에 대한 평가내역은 다음과 같음.

(단위 : 백만원)

계정과목	취득원가	재고보유금액	평가금액	기말재고잔액	비고
상 품	173,115	173,115	5,437	167,678	
제 품	788,575	788,575	75,739	712,836	
재공품	1,916,751	1,916,751	144,841	1,771,910	
원재료	1,284,933	1,284,933	39,337	1,245,596	
저장품	206,012	206,012	10,587	195,425	
미착품	183,431	183,431	-	183,431	
합 계	4,552,817	4,552,817	275,941	4,276,876	

다. 최근 5사업연도의 회계기준 변경내용 및 그 사유

회계연도	회계변경내용	변경사유
2004년	없음	
2005년	- 지분법 : 지분법손익, 지분법자본변동, 부의지분법자본변동 인식(순액 → 총액인식) 내부이실현손익 제거시 지분율 고려하는 방법으로 변경 - 법인세 : 이연법인세자산, 이연법인세부채를 유동과 비유동 항목으로 분류 동일 유동 및 비유동 구분내 이연법인세자산과 이연법인세부채는 각각 상계하여 표시 자본항목에 직접 반영되는 항목과 관련된 일시적 차이의 법인세 효과를 관련 자본항목에 직접 반영	기업회계기준서 적용 기업회계기준서 적용
2006년	- 2006년 기업회계기준서 제 18호 '조인트 벤처투자', 제 19호 '리스' 제 20호 '특수관계자 공시'의 적용	기업회계기준서 적용
2007년	- 2007년 기업회계기준서 제 11호 '중단사업', 제 21호 '재무제표의 작성과 표시' 제 23호 '주당이익' - 회계기준적용의견서 06-2 '중속회사, 지분법적용 피투자회사 및 조인트벤처의 지분에 대한 투자자산과 관련된 이연법인세 인식에 관한 회계처리'('06.12.29일 시행)를 적용하여 비교표시된 전기 재무제표는 기업회계기준서 제1호에 따라 재작성됨	기업회계기준서 적용 기업회계기준서 및 회계기준적용의견서 적용
2008년	- 기업회계기준서 제15호 '지분법'의 개정에 따라 기타포괄손익누계액으로 계상되던 투자차액 등을 자본잉여금 및 자본조정으로 분류하고, 비교표시된 전기 및 전반기 재무제표는 기업회계기준서 제1호에 따라 재작성됨 - 회계기준적용의견서 06-2 '중속회사, 지분법적용 피투자회사 및 조인트벤처의 지분에 대한 투자자산과 관련된 이연법인세 인식에 관한 회계처리'('08.2.22일 개정)에 따라 지분법적용 피투자회사 등에 대한 투자자산과 관련된 이연법인세의 인식방법을 변경하고, 당기에 개정된 의견서를 처음으로 적용하여 비교표시되는 전기재무제표는 재작성하지 아니하였으며, 회계정책의 변경에 따른 소급 적용 효과를 당기의 기초 잔액에 반영함	기업회계기준서 적용 회계기준적용의견서 적용

라. 최근 5사업연도 중 당기순손실이 발생한 사업연도와 그 주요원인

- 해당사항 없음

마. 최근 5사업연도 중 직전사업연도대비 당기순이익 증감율이 30% 이상

이거나 흑자전환인 사업연도와 그 주요원인

회계연도	당기순이익 증감율	주요 증감원인
2004년	81%	반도체, 통신, LCD 등 주력 사업부문 호조

바. 당해 사업연도의 시장성없는 지분성증권 평가 현황

(1) 공정가액으로 평가한 시장성없는 지분성증권 내역

- 해당사항 없음

(2) 시장성없는 지분성증권의 평가방법 등

□ 평가원칙

- 기업회계기준서에 따라 공정가치로 평가하되, 공정가치를 신뢰성있게

평가할 수 없는 경우에는 취득원가로 평가

- 단계별평가 및 질적분석결과를 종합하여 감액여부 판단

□ 평가방법

[ 감액평가 ]

- 단계별 평가

① 순자산가액 하락의 일시성여부(취득시점대비 20%이상, 6개월이상 지속시)

② 권리행사(매각, 양도) 가능여부 및 불리한 계약사항의 유무

③ 최근(1년내) 유상증자 실시여부

- 질적분석

① 당초취득목적의 유효성 지속여부

② 재무지표 분석(3개년간 매출, 순이익, 현금흐름등)

③ 재무건전성 평가(Z-score를 이용한 분석)

## 4. 재무제표

### 가. 대차대조표

#### 대차대조표

제40기 3분기 2008년 09월 30일 현재

제39기 2007년 12월 31일 현재

제38기 2006년 12월 31일 현재

(단위 : 백만원)

과 목	제40기 3분기말	제39기말	제38기말
자산			
Ⅰ. 유동자산	20,568,128	16,621,081	14,714,157
(1) 당좌자산	16,291,252	13,283,209	11,494,683
1. 현금및현금성자산	2,071,039	2,026,791	977,989
2. 단기금융상품	4,998,192	4,862,869	3,335,141
3. 단기매도가능증권	1,027,266	922,833	2,058,781
4. 매출채권	4,021,072	1,799,902	1,862,917
대손충당금	(47,118)	(19,395)	(20,478)
5. 단기대여금	69,182	58,324	36,416
대손충당금	(684)	(566)	(347)
현재가치할인차금	(1,275)	(2,913)	(1,154)
6. 미수금	882,855	821,183	872,093
대손충당금	(7,161)	(7,402)	(7,372)
현재가치할인차금	(390)	(58)	(52)
7. 미수수익	88,306	94,279	96,313
8. 선급금	1,049,206	861,905	552,860
대손충당금	(1,568)	(2,192)	(1,381)
9. 선급비용	611,760	407,082	400,824
10. 예치보증금	99,415	104,174	104,727
11. 전도금	3,289	2,462	2,648
12. 단기이연법인세자산	1,310,568	1,241,636	1,155,410
13. 단기금융리스채권	117,298	112,295	69,348
(2) 재고자산	4,276,876	3,337,872	3,219,474
1. 상품	167,678	133,387	124,925
2. 제품	712,836	392,845	486,357
3. 재공품	1,771,910	1,405,548	1,315,053
4. 원재료	1,245,596	1,117,842	1,003,038
5. 저장품	195,425	171,926	180,439

과 목	제40기 3분기말	제39기말	제38기말
6.미착품	183,431	116,324	109,662
II.비유동자산	54,450,967	48,604,171	43,094,971
(1)투자자산	20,991,174	17,121,525	12,645,266
1.장기매도가능증권	1,549,967	1,936,176	1,148,944
2.지분법적용투자주식	19,296,895	15,008,462	11,265,083
3.장기대여금	158,834	195,056	262,636
대손충당금	(1,390)	(1,730)	(2,136)
현재가치할인차금	(13,132)	(16,439)	(29,261)
(2)유형자산	31,851,966	29,777,382	28,820,442
1.토지	2,939,683	2,936,185	2,787,127
2.건물	8,702,679	7,763,427	6,929,600
감가상각누계액	(2,164,583)	(1,856,783)	(1,473,200)
3.구축물	427,656	428,558	394,095
감가상각누계액	(174,679)	(157,380)	(135,545)
4.기계장치	53,377,041	48,916,870	42,149,202
감가상각누계액	(35,979,252)	(31,440,481)	(25,927,163)
5.공구기구비품	1,663,165	1,627,810	1,544,092
감가상각누계액	(1,124,197)	(1,032,663)	(914,887)
6.차량운반구	188,323	251,088	247,931
감가상각누계액	(57,304)	(82,360)	(64,583)
7.건설중인자산	3,950,156	2,359,668	3,137,662
8.미착기계	103,278	63,443	146,111
(3)무형자산	625,987	568,316	522,378
1.영업권	237	504	861
2.산업재산권	374,059	305,041	251,829
3.기타의무형자산	251,691	262,771	269,688
(4)기타비유동자산	981,840	1,136,948	1,106,885
1.장기성매출채권	18,074	31,018	12,978
대손충당금	(959)	(1,072)	(896)
현재가치할인차금	(956)	(2,659)	(1,580)
2.장기금융리스채권	178,939	245,410	154,140
3.보증금	432,292	428,133	446,337
4.장기선급비용	354,450	436,118	495,906
자산총계	75,019,095	65,225,252	57,809,128
부채			
I.유동부채	13,538,579	10,802,346	9,635,015

과 목	제40기 3분기말	제39기말	제38기말
(1)매입채무	3,959,628	1,935,663	1,869,101
(2)미지급금	3,644,379	2,978,342	3,313,776
현재가치할인차금	(18,514)	(19,821)	(21,979)
(3)선수금	643,562	528,168	331,029
(4)예수금	181,348	159,517	136,065
(5)미지급비용	4,178,267	4,071,144	2,873,148
(6)미지급법인세	902,631	1,114,048	1,111,233
(7)선수수익	41,594	30,815	22,642
(8)유동성사채	5,939	4,691	
사채할인발행차금	(255)	(221)	
II. 비유동부채	3,422,655	2,862,282	2,976,529
(1)사채	112,832	89,129	92,960
사채할인발행차금	(4,837)	(5,314)	(5,643)
(2)장기미지급금	598,044	512,196	519,580
현재가치할인차금	(75,207)	(73,149)	(87,212)
(3)장기미지급비용	172,920	39,174	274,527
(4)장기선수금	42,162	168,650	340,033
(5)퇴직급여충당부채	1,969,660	1,782,071	1,552,617
국민연금전환금	(9,212)	(10,121)	(11,681)
퇴직보험예치금	(1,092,838)	(1,148,803)	(920,467)
(6)장기이연법인세부채	1,709,131	1,508,449	1,221,815
부채총계	16,961,234	13,664,628	12,611,544
자본			
I. 자본금	897,514	897,514	897,514
(1)보통주자본금	778,047	778,047	778,047
(2)우선주자본금	119,467	119,467	119,467
II. 자본잉여금	6,593,016	6,574,996	6,367,244
(1)주식발행초과금	4,403,893	4,403,893	4,403,893
(2)기타자본잉여금	2,189,123	2,171,103	1,963,351
III. 자본조정	(8,600,321)	(8,747,381)	(6,980,870)
(1)자기주식	(8,929,065)	(9,157,492)	(7,520,023)
(2)주식선택권	392,337	475,197	539,153
(3)기타자본조정	(63,593)	(65,086)	
IV. 기타포괄손익누계액	3,729,360	1,872,818	556,924
(1)매도가능증권평가이익	811,940	1,083,147	510,274
(2)매도가능증권평가손실		(143)	(1,376)



과 목	제40기 3분기말	제39기말	제38기말
(3)지분법자본변동	2,936,187	966,353	513,105
(4)부의지분법자본변동	(18,767)	(176,539)	(465,079)
V.이익잉여금(결손금)	55,438,292	50,962,677	44,356,772
(1)법정적립금	450,789	450,789	655,604
(2)임의적립금	49,413,760	43,263,294	35,952,854
(3)미처분이익잉여금	5,573,743	7,248,594	7,748,314
자본총계	58,057,861	51,560,624	45,197,584
부채와자본총계	75,019,095	65,225,252	57,809,128

- ※ 대차대조표의 주석은 제40기 분기 검토보고서 및 제39기, 제38기 감사보고서의 주석사항 참조
- ※ 기업회계기준서 제15호 '지분법'의 개정에 따라 기타포괄손익누계액으로 계상되던 투자차액 등을 자본잉여금 및 자본조정으로 분류하고, 비교표시된 제39기 재무제표는 기업회계기준서 제1호에 따라 재작성됨
- ※ 회계기준적용의견서 06-2('06.12.29일 시행) 적용으로 제38기 재무제표가 기업회계기준서 제1호에 따라 재작성되었으며, '08.2.22일 회계기준적용의견서 06-2 규정의 재개정에 따른 소급적용 효과를 당기 기초잔액에 반영함.

# 나. 손익계산서

## 손익계산서

제40기 3분기 2008년 01월 01일 부터 2008년 09월 30일 까지  
 제39기 3분기 2007년 01월 01일 부터 2007년 09월 30일 까지  
 제39기 2007년 01월 01일 부터 2007년 12월 31일 까지  
 제38기 2006년 01월 01일 부터 2006년 12월 31일 까지

(단위 : 백만원)

과 목	제40기 3분기		제39기 3분기		제39기 연간	제38기 연간
	3개월	누적	3개월	누적		
I. 매출액	19,256,170	54,502,614	16,680,570	45,699,455	63,175,968	58,972,765
1. 국내매출액	3,323,781	10,593,022	3,050,471	9,127,581	12,134,115	10,748,712
2. 수출액	15,932,389	43,909,592	13,630,099	36,571,874	51,041,853	48,224,053
II. 매출원가	14,961,461	40,415,558	11,999,629	34,230,977	46,846,546	42,359,753
1. 기초재고액	878,064	526,232	464,781	611,282	611,282	577,241
2. 제조및매입원가	14,070,035	38,896,148	11,785,812	33,516,375	45,885,141	42,211,210
3. 타계정에서대체	1,255,052	2,619,762	403,182	1,129,530	1,608,358	947,343
4. 타계정으로대체	(361,176)	(746,070)	(190,436)	(562,500)	(732,003)	(764,759)
5. 기말재고액	(880,514)	(880,514)	(463,710)	(463,710)	(526,232)	(611,282)
III. 매출총이익(손실)	4,294,709	14,087,056	4,680,941	11,468,478	16,329,422	16,613,012
IV. 판매비와관리비	3,271,318	9,015,857	2,614,958	7,308,715	10,386,567	9,679,079
V. 영업이익(손실)	1,023,391	5,071,199	2,065,983	4,159,763	5,942,855	6,933,933
VI. 영업외수익	1,781,236	4,219,554	964,517	2,857,428	4,162,084	3,409,422
1. 이자수익	94,604	285,087	64,218	164,457	278,731	238,722
2. 배당금수익		23,694		14,252	14,252	18,695
3. 수수료수익	19,192	61,177	96,882	258,839	339,496	315,172
4. 임대료	14,738	44,987	12,336	36,919	52,888	53,254
5. 매도가능증권처분이익	14,319	39,303	3,126	23,784	38,511	58,980
6. 외환차익	893,539	1,432,901	117,567	182,692	347,061	403,701
7. 외환환산이익	126,010	212,951	770	83,852	48,573	124,998
8. 지분법이익	475,175	1,759,159	589,070	1,823,523	2,627,165	1,798,505
9. 유형자산처분이익	48,254	88,126	12,855	59,790	101,605	78,636
10. 기타영업외수익	95,405	272,169	67,693	209,320	313,802	318,759
VII. 영업외비용	1,403,741	2,699,950	403,164	930,639	1,474,935	1,127,158
1. 이자비용	12,543	38,553	12,264	36,396	47,829	48,877
2. 매출채권처분손실	58,076	160,673	77,767	204,174	284,204	253,740
3. 외환차손	763,453	1,471,881	145,218	278,041	457,020	391,831
4. 외환환산손실	360,688	564,140	12,790	22,526	46,048	28,988
5. 지분법손실	110,237	268,488	56,721	177,119	262,284	92,553
6. 기부금	54,403	81,885	65,631	100,003	182,565	175,249
7. 유형자산처분손실	8,386	25,661	10,538	32,253	55,685	37,876
8. 기타영업외비용	35,955	88,669	22,235	80,127	139,300	98,044
VIII. 법인세비용차감전순이익(손실)	1,400,886	6,590,803	2,627,336	6,086,552	8,630,004	9,216,197
IX. 법인세비용	182,218	1,042,659	436,122	873,613	1,204,988	1,299,706
X. 당기순이익(손실)	1,218,668	5,548,144	2,191,214	5,212,939	7,425,016	7,916,491
XI. 주당손익						
1. 기본주당순이익(단위:원)	8,296원	37,856원	14,991원	34,409원	49,532원	52,816원
2. 희석주당순이익(단위:원)	8,222원	37,482원	14,804원	33,987원	48,954원	52,057원

\* 기본주당순이익, 희석주당순이익의 산출근거는 제40기 및 제39기 분기 검토보고서 및 제39기, 제38기 감사보고서의 주석사항 참조  
 \* 손익계산서의 주석은 제40기 및 제39기 3분기 검토보고서 및 제39기, 제38기 감사보고서의 주석사항 참조  
 \* 회계기준적용의견서 06-2('06.12.29일 시행) 적용으로 제38기 재무제표가 기업회계기준서 제1호에 따라 재작성되었으며,  
 '08.2.22일 회계기준적용의견서 06-2 규정의 재개정에 따른 소급적용 효과를 당기 기초잔액에 반영함.

다. 이익잉여금처분계산서 또는 결손금처리계산서

이익잉여금처분계산서/결손금처리계산서

제39기 2007년 01월 01일 부터 2007년 12월 31일 까지 (처분확정일 : 2008년 03월 28일)

제38기 2006년 01월 01일 부터 2006년 12월 31일 까지 (처분확정일 : 2007년 02월 28일)

(단위 : 백만원)

과 목	제39기	제38기
I. 미처분이익잉여금(미처리결손금)	7,248,594	7,748,314
1. 전기이월이익잉여금	(103,386)	(93,791)
2. 중간배당액 제39기주당배당금(률):500원(10%) 제38기주당배당금(률):500원(10%)	(73,036)	(74,386)
3. 당기순이익	7,425,016	7,916,491
II. 이익잉여금처분액	7,248,564	7,851,700
1. 기업합리화적립금	1,000,000	1,000,000
2. 배당금	1,098,099	746,075
가. 현금배당	1,098,099	746,075
주당배당금(률) 제39기보통주-7,500원(150%) 우선주-7,550원(151%) 제38기보통주-5,000원(100%) 우선주-5,050원(101%)		
3. 연구및인력개발준비금	4,000,000	4,000,000
4. 자사주처분손실준비금	550,000	550,000
5. 시설적립금	600,465	1,555,625
III. 차기이월미처분이익잉여금(미처리결손금)	30	(103,386)

※ 이익잉여금처분계산서의 주석은 제39기, 제38기 감사보고서의 주석사항 참조  
 ※ 회계기준적용의견서 06-2('06.12.29일 시행) 적용으로 제38기 재무제표가 기업회계기준서 제1호에 따라 재작성되었으며, '08.2.22일 회계기준적용의견서 06-2 규정의 재개정에 따른 소급적용 효과를 당기 기초잔액에 반영함.

라. 현금흐름표

현금흐름표

제40기 3분기 2008년 01월 01일 부터 2008년 09월 30일 까지  
 제39기 3분기 2007년 01월 01일 부터 2007년 09월 30일 까지  
 제39기 2007년 01월 01일 부터 2007년 12월 31일 까지  
 제38기 2006년 01월 01일 부터 2006년 12월 31일 까지

(단위 : 백만원)

과 목	제40기 3분기	제39기 3분기	제39기 연간	제38기 연간
1. 영업활동으로 인한 현금흐름	9,200,553	8,125,310	13,264,315	12,874,156
1. 당기순이익(손실)	5,548,144	5,212,939	7,425,016	7,916,491
2. 현금의 유출이 없는 비용등의가산	7,331,458	6,186,671	8,519,427	6,819,784
가. 감가상각비	5,537,494	5,086,541	6,909,013	5,550,916
나. 유형자산상각비	115,194	109,966	147,778	129,693
다. 퇴직급여	383,933	396,306	516,099	447,360
라. 대손상각비	29,308	6,703	3,961	9,110
마. 매출채권처분손실	160,673	204,174	284,204	253,740
바. 외화환산손실	564,140	22,490	46,048	28,988
사. 지분법손실	268,488	177,119	262,284	92,553
아. 유형자산처분손실	25,661	32,253	55,685	37,876
자. 재고자산폐기손실등	205,109	91,388	247,552	207,365
차. 기타현금의 유출이 없는 비용등의가산	41,458	59,731	46,803	62,183
3. 현금의 유입이 없는 수익등의차감	(2,169,905)	(1,432,056)	(2,173,385)	(1,746,621)
가. 외화환산이익	212,951	83,852	48,359	124,989
나. 지분법이익	1,759,159	1,171,719	1,836,752	1,440,674
다. 유형자산처분이익	88,126	59,790	101,605	78,636
라. 매도가능증권처분이익	39,303	23,784	38,511	58,980
마. 이자수익으로 인한 매도가능증권의 증가	2,463	12,019	14,900	21,636
바. 이연법인세자산(부채)으로 인한 법인세비용의 감소	58,073	71,745	118,526	1,275
사. 기타현금의 유입이 없는 수익등의차감	9,830	9,147	14,732	20,431
4. 영업활동으로 인한 자산·부채의 변동	(1,509,144)	(1,842,244)	(506,743)	(115,498)
가. 매출채권의 증가	(2,269,051)	(684,122)	(215,833)	(616,437)
나. 미수금의 감소(증가)	(21,918)	178,190	56,647	(25,162)
다. 미수수익의 감소(증가)	11,502	(19,945)	2,859	9,725
라. 선금금의 감소(증가)	(187,301)	(199,586)	(309,045)	11,256
마. 선급비용의 감소(증가)	(28,108)	(34,095)	161,885	146,948
바. 예치보증금의 감소	4,889	626	532	75
사. 재고자산의 증가	(1,144,113)	(248,918)	(365,950)	(517,392)
아. 금융리스채권의 감소	86,481	61,778	89,840	63,331
자. 장기선급비용의 증가	(94,902)	(97,359)	(108,355)	(169,403)
차. 매입채무의 증가	1,916,139	510,620	61,372	526
카. 미지급금의 증가(감소)	430,709	(1,234,740)	(528,088)	206,817
타. 선수금의 증가(감소)	(11,094)	(116,870)	25,756	97,443
파. 예수금의 증가(감소)	21,831	31,261	23,452	(38,046)
하. 미지급비용의 증가(감소)	(159,832)	198,262	749,232	428,275
거. 미지급법인세의 증가(감소)	(213,228)	(302,476)	(22,575)	316,171
너. 선수수익의 증가	10,779	5,597	8,173	417
더. 장기미지급금의 증가	144,716	162,194	198,197	162,444
러. 장기미지급비용의 증가	133,746	112,861	198,590	140,779
머. 퇴직금의 지급	(196,344)	(204,439)	(288,015)	(143,862)
버. 퇴직보험예치금의 감소(증가)	55,965	57,618	(228,336)	(184,251)
서. 기타영업활동으로 인한 자산부채의 변동	(10)	(18,701)	(17,081)	(5,152)

과 목	제40기 3분기	제39기 3분기	제39기 연간	제38기 연간
II. 투자활동으로인한현금흐름	(8,138,687)	(4,766,187)	(9,688,355)	(10,481,229)
1. 투자활동으로인한현금유입액	3,707,381	3,613,150	4,029,562	4,779,987
가. 단기금융상품의순감소		514,787		562,790
나. 단기대여금의감소	84,273	123,833	123,352	68,671
다. 단기매도가능증권의처분	2,743,928	2,303,777	3,028,477	3,704,638
라. 장기매도가능증권의처분	6,599	14,376	21,901	3,183
마. 자본법적용투자주식의처분등	591,013	340,303	340,303	23,139
바. 보증금의감소	71,004	87,076	92,404	103,158
사. 유형자산의처분	206,443	228,688	420,187	311,183
아. 기타투자활동으로인한현금유입액	4,121	310	2,938	3,225
2. 투자활동으로인한현금유출액	(11,846,068)	(8,379,337)	(13,717,917)	(15,261,216)
가. 단기금융상품의순증가	107,228		1,527,728	
나. 단기매도가능증권의취득	2,810,000	1,075,020	1,842,360	3,718,158
다. 장기매도가능증권의취득	336	8,931	20,755	18,539
라. 자본법적용투자주식의취득	847,095	648,335	1,515,318	1,053,753
마. 장기대여금의증가	48,376	83,765	76,613	144,140
바. 보증금의증가	74,978	65,326	74,212	126,515
사. 유형자산의취득	7,842,635	6,418,200	8,512,340	10,078,237
아. 무형자산의취득	115,420	79,760	148,591	120,048
자. 기타투자활동으로인한현금유출액				1,826
III. 재무활동으로인한현금흐름	(1,017,618)	(2,552,450)	(2,527,158)	(2,468,490)
1. 재무활동으로인한현금유입액	153,891	90,975	117,347	176,179
가. 주식선택권의행사로인한자기주식의처분	153,891	90,975	117,347	176,179
2. 재무활동으로인한현금유출액	(1,171,509)	(2,643,425)	(2,644,505)	(2,644,669)
가. 현금배당금의지급	1,171,509	818,030	819,110	831,789
나. 자기주식의취득		1,825,395	1,825,395	1,812,880
IV. 현금의증가(감소)	44,248	806,673	1,048,802	(75,563)
V. 기초의현금	2,026,791	977,989	977,989	1,053,552
VI. 기말의현금	2,071,039	1,784,662	2,026,791	977,989

※ 현금흐름표의 주석은 제40기 및 제39기 분기 검토보고서 및 제39기, 제38기 감사보고서의 주석사항 참조  
 ※ 회계기준적용의건서 06-2('06.12.29일 시행) 적용으로 제38기 재무제표가 기업회계기준서 제1호에 따라 재작성되었으며, '08.2.22일 회계기준적용의건서 06-2 규정의 재개정에 따른 소급적용 효과를 당기 기초잔액에 반영함.

마. 자본변동표

자본변동표

제40기 3분기 2008년 01월 01일 부터 2008년 09월 30일 까지  
 제39기 3분기 2007년 01월 01일 부터 2007년 09월 30일 까지  
 제39기 2007년 01월 01일 부터 2007년 12월 31일 까지

(단위 : 백만원)

구 분	자본금	자본잉여금	자본조정	기타포괄손익 누계액	이익잉여금	총 계
2007.01.01(제39기초)	897,514	6,367,244	(6,980,870)	516,520	44,460,189	45,260,597
1. 회계정책변경누적효과(재작성)				40,404	(103,417)	(63,013)
2. 회계정책변경누적효과(기초반영)						
3. 수정후기초자본	897,514	6,367,244	(6,980,870)	556,924	44,356,772	45,197,584
4. 연차배당					(746,075)	(746,075)
5. 처분후이익잉여금					43,610,697	44,451,509
6. 중간배당					(73,036)	(73,036)
7. 재평가자산처분에따른법인세효과		(136)				(136)
8. 자기주식의취득			(1,825,395)			(1,825,395)
9. 자기주식의처분		(5,978)	187,925			181,947
10. 주식선택권		2,403	(63,955)			(61,552)
11. 지분법평가		211,463	(65,086)	741,788		888,165
12. 매도가능증권평가				574,106		574,106
13. 당기손이익					7,425,016	7,425,016
2007.12.31(제39기말)	897,514	6,574,996	(8,747,381)	1,872,818	50,962,677	51,560,624
2007.01.01(제39기초)	897,514	6,367,244	(6,980,870)	516,520	44,460,189	45,260,597
1. 회계정책변경누적효과(재작성)				40,404	(103,417)	(63,013)
2. 회계정책변경누적효과(기초반영)						
3. 수정후기초자본	897,514	6,367,244	(6,980,870)	556,924	44,356,772	45,197,584
4. 연차배당					(746,075)	(746,075)
5. 처분후이익잉여금					43,610,697	44,451,509
6. 중간배당					(73,036)	(73,036)
7. 재평가자산처분에따른법인세효과						
8. 자기주식의취득			(1,825,395)			(1,825,395)
9. 자기주식의처분		(5,507)	146,620			141,113
10. 주식선택권		2,402	(49,846)			(47,444)
11. 지분법평가		205,857	(31,068)	425,422		600,211
12. 매도가능증권평가				859,716		859,716
13. 당기손이익					5,212,939	5,212,939
2007.09.30(제39기3분기말)	897,514	6,569,996	(8,740,559)	1,842,062	48,750,600	49,319,613
2008.01.01(제40기초)	897,514	6,363,533	(8,682,295)	2,019,195	50,962,677	51,560,624
1. 회계정책변경누적효과(재작성)		211,463	(65,086)	(146,377)		
2. 회계정책변경누적효과(기초반영)		(1)		1,950	98,980	100,929
3. 수정후기초자본	897,514	6,574,995	(8,747,381)	1,874,768	51,061,657	51,661,553
4. 연차배당					(1,098,098)	(1,098,098)
5. 처분후이익잉여금					49,963,559	50,563,455
6. 중간배당					(73,411)	(73,411)
7. 재평가자산처분에따른법인세효과		(156)				(156)
8. 자기주식의취득						
9. 자기주식의처분		4,365	228,427			232,792
10. 주식선택권		2,305	(82,860)			(80,555)
11. 지분법평가		11,507	1,493	2,125,656		2,138,656
12. 매도가능증권평가				(271,064)		(271,064)

구 분	자본금	자본잉여금	자본조정	기타포괄손익 누계액	이익잉여금	총 계
13. 당기순이익					5,548,144	5,548,144
2008.09.30(제40기3분기말)	897,514	6,593,016	(8,600,321)	3,729,360	55,438,292	58,057,861

바. 당해 사업연도의 재무제표에 대한 주석

- 첨부된 검토보고서상의 재무제표에 대한 주석 참조

사. 당해 사업연도의 수정 전·후의 재무제표

- 해당사항 없음

## 5. 연결재무제표

### 가. 요약연결재무정보

(단위 : 백만원)

과 목	제 39 기	제 38 기	제 37 기	제 36 기	제 35 기
[유동자산]	41,901,014	34,988,905	33,399,152	31,991,225	35,555,135
· 당좌자산	33,932,211	28,235,460	27,534,263	26,187,579	30,773,930
· 채고자산	7,968,803	6,753,445	5,864,889	5,803,646	4,781,205
[비유동자산]	51,474,122	46,377,301	41,062,646	37,013,400	32,486,606
· 투자자산	11,796,347	10,302,531	9,340,887	10,966,210	10,803,500
· 유형자산	37,380,644	33,784,615	29,276,161	23,962,396	19,470,332
· 무형자산	704,627	658,385	632,856	544,522	465,328
· 기타비유동자산	1,592,504	1,631,770	1,812,742	1,540,272	1,747,446
자산총계	93,375,136	81,366,206	74,461,798	69,004,625	68,041,741
[유동부채]	29,795,976	25,522,871	24,908,590	26,107,583	28,020,512
[비유동부채]	7,607,252	7,903,468	7,945,797	6,496,761	9,861,517
부채총계	37,403,228	33,426,339	32,854,387	32,604,344	37,882,029
[자본금]	897,514	897,514	897,514	897,514	895,241
[연결자본잉여금]	6,574,995	6,364,604	6,338,460	6,239,586	6,242,269
[연결자본조정]	△8,747,381	△6,994,210	△5,343,046	△3,466,988	△2,749,157
[연결기타포괄손익누계액]	1,875,385	532,820	445,333	196,500	686,556
[연결이익잉여금]	51,065,174	44,463,683	37,369,265	30,576,954	24,415,681
[소수주주지분]	4,306,221	2,675,456	1,899,885	1,956,715	669,122
자본총계	55,971,908	47,939,867	41,607,411	36,400,281	30,159,712
매출액	98,507,817	85,834,604	80,893,276	81,998,066	64,826,339
영업이익	8,973,286	9,129,025	7,420,279	11,747,652	6,286,847
계속사업이익	9,632,873	9,827,646	8,125,313	12,376,158	6,429,560
연결당기순이익	7,922,981	8,193,659	6,907,067	10,168,873	5,353,068
지배회사지분순이익	7,420,579	7,926,087	7,640,092	10,789,535	5,962,247
소수주주지분순이익	502,402	267,572	△733,025	△620,662	△609,179
연결에 포함된 회사수	109개	109개	105개	104개	101개

[△는 부(-)의 수치임]



## 나. 연결재무제표 이용상의 유의점

### (1) 연결재무제표 작성기준

#### - 회계기준

당사의 제39기 연결재무제표는 대한민국에서 일반적으로 인정된 회계처리기준과 당기부터 적용되는 기업회계기준서 제 25호 '연결재무제표'에 따라 작성되었습니다.

당기에 회사는 대한민국의 기업회계기준서 제21호 '재무제표의 작성과 표시' 및 제25호 '연결재무제표'에 따라 연결대차대조표의 자본을 지배회사지분과 소수주주지분으로 분류하고, 기존 자본조정항목을 자본조정과 연결기타포괄손익누계액으로 분류하였으며 기타비유동자산 등으로 일부 계정과목에 대한 분류를 변경하였습니다. 또한 연결당기순이익에 주기로 기재되던 주당순이익을 연결손익계산서 본문에 표시하는 방식으로 변경하였으며, 연결자본변동표는 자본항목의 분류 변경을 반영하여 작성하였습니다. 한편 연결손익계산서의 당기순이익은 지배회사지분순이익과 소수주주지분순이익으로 분류하고, 연결포괄손익계산서를 연결손익계산서의 주석으로 작성하였습니다.

한편, 국내종속회사인 삼성카드(주)는 당기에 기업회계기준서 제24호 '재무제표의 작성과 표시Ⅱ(금융업)'의 적용으로 영업외수익(비용)으로 분류하던 유가증권평가 및 처분이익(손실), 외화평가 및 거래이익(손실), 파생상품평가 및 거래이익(손실)과 유가증권 관련 배당금수익을 영업수익(영업비용)으로 분류하였습니다. 이에 따라 전기 연결손익계산서의 영업외수익 144,926백만원 및 영업외비용 23,712백만원을 각각 매출액과 매출원가로, 전전기 연결손익계산서의 영업외수익 27,866백만원 및 영업외비용 183,085백만원을 각각 매출액과 매출원가로 재분류하였습니다.

또한, 회사는 당기에 삼성카드(주)가 영업수익으로 분류한 상각채권추심이익 및 영업비용으로 분류한 카드서비스비용, 리스제비용을 연결손익계산서의 판매비와 관리비에서 매출액 및 매출원가로 분류를 변경하였으며, 이에 따라 전기 연결손익계산서의 판매비와 관리비 115,899백만원을 매출액 264,052백만원 및 매출원가 379,951백만원으로, 전전기 연결손익계산서의 판매비와 관리비 63,856백만원을 매출액 235,900백만원 및 매출원가 299,756백만원으로 각각 재분류하였습니다.

비교표시된 전기 연결재무제표의 일부 계정과목을 당기 연결재무제표의 표시방법에 따라 재분류하였으며, 이러한 재분류는 전기에 보고된 순이익이나 순자산에 영향을 미치지 아니합니다.

한편, 회사의 연결재무제표는 회계기준적용의견서 06-2 '종속회사, 지분법적용 피투자회사 및 조인트벤처의 지분에 대한 투자자산과 관련된 이연법인세 인식에 관한 회계처리' 및 회계기준원 질의회신 07-009 '적용의견서 06-2로 인한 지분법적용 및 연결재무제표 작성시의 법인세회계'를 적용하여 작성되었으며, 동 의견서 단서조항에 따라 비교표시되는 전기 재무제표를 재작성하지 아니하였습니다.

회사가 채택하고 있는 중요한 연결회계처리방침은 다음과 같습니다.

가. 투자계정과 자본계정의 상계 -

회사는 회사의 투자계정과 이에 대응하는 종속회사의 자본계정 및 종속회사 상호간의 투자계정과 이에 대응하는 종속회사의 자본계정은 주식취득일에 가장 근접한 종속회사의 결산일을 기준으로 상계 제거하였습니다.

나. 투자제거차액의 처리 -

회사의 투자계정의 금액과 이에 대응하는 종속회사의 자본계정의 금액이 일치하지 않는 경우에는 그 차액을 영업권 및 부의영업권으로 계상하여, 최초 발생연도부터 5년간에 걸쳐 정액법으로 상각(환입)하고 있습니다. 다만, 종속회사가 연결대상회사로 된 이후, 종속회사의 주식을 소수주주로부터 추가로 취득하는 경우에 발생하는 투자제거차액은 연결자본잉여금으로 계상하고 있습니다. 또한 종속회사의 유상증자, 주식배당 또는 무상증자 등(이하 "증자등")으로 인하여 지배회사 지분가액의 변동분과 증자등으로 인하여 취득한 주식의 취득원가의 차액은 연결자본잉여금의 증감으로 처리하고 있습니다.

다. 연결자본잉여금과 이익잉여금 -

주식취득일 또는 지배권 획득일 이후에 발생한 종속회사 및 지분법적용회사의 자본잉여금과 이익잉여금 중 지배회사의 지분에 속하는 것은 각각 연결자본잉여금과 연결이익잉여금으로 처리하고 있습니다.

라. 내부미실현손익의 제거 -

1) 내부미실현손익의 산정

회사가 연결재무제표 작성기준일 현재 각각 소유하고 있는 재고자산 및 유형자산에 포함된 미실현이익은 당해 판매회사의 해당 제품별, 법인별 평균매출총이익률을 등을 기초로 산정되었습니다. 다만, 평균매출총이익률보다 현저하게 높거나 낮은 이익률이 적용된 거래에 대하여는 그 매매거래에 적용한 이익률을 기초로 산정되었습니다.

2) 내부미실현손익의 제거

회사는 종속회사에 판매함으로써 발생한 미실현이익은 전액을 제거하여 회사 지분에 부담시켰으며, 종속회사가 회사에 판매하거나 종속회사가 다른 종속회사에 판매함으로써 발생한 미실현이익은 전액 제거하여 회사의 지분과 소수주주지분에 비례하여 부담시켰습니다.

마. 해외종속회사의 재무제표 환산 -

회사는 해외종속회사의 외화표시 재무제표 환산시 대차대조표항목은 대차대조표일 현재의 환율로(단, 자본계정은 역사적환율 적용), 손익계산서 항목은 당해 회계연도의 평균환율을 적용하여 환산하고 있으며 이로 인하여 발생하는 차이를 해외산업환산손익으로 계상하고 지분비율에 따라 회사지분과 소수주주지분에 안분 처리하여 회사지분 해당액만 연결대차대조표상의 연결기타포괄손익누계액으로 표시하고 있습니다. 또한 현금흐름표 항목 중 기초의 현금과 전기 대차대조표일 현재의 환율로, 기말의 현금과 당기 대차대조표일 현재의 환율로, 그외의 과목은 당해 회계연도의 평균환율을 적용하여 환산하고 있으며, 이로 인하여 발생하는 차이를 외화환산으로 인한 현금의 변동항목으로 표시하고 있습니다.

바. 연결재무제표의 작성기준일 -

연결재무제표의 작성기준일은 회사의 결산일로 하였으며 종속회사의 결산일은 회사의 결산일과 일치합니다.

(2) 기업회계기준 등의 위반사항

(가) 연결재무제표를 수정하여야 하는 위반사항

- 해당사항 없음

(나) 연결재무제표 수정과 관련없는 위반사항

- 해당사항 없음

(3) 기타 유의하여야 할 사항

- 해당사항 없음

(4) 최근 3사업연도 연결재무제표의 연결에 포함된 회사

사업연도	당기에 연결에 포함된 회사	전기대비 연결에 추가된 회사	전기대비 연결에서 제외된 회사
제39기	삼성광주전자(주) 등 109사	Samsung Electronics Slovakia LCD s.r.o 등 4사	삼성코닝(주) 등 4사
제38기	삼성광주전자(주) 등 109사	SAMSUNG TELECOMMUNICATIONS INDIA PRVATE LIMITED 등 8사	보광5호 투자조합 등 4사
제37기	삼성광주전자(주) 등 105사	SAMSUNG MALAYSIA ELECTRONICS (SME) SDN.BHD. 등 5사	노비타(주) 등 4사

(5) 연결감사보고서상의 특기사항

사업연도	특 기사 항
제 39 기	<p>(1) 삼성자동차(주) 채권금융기관들과의 합의</p> <p>회사와 국내종속회사인 삼성광주전자(주)외 3개 회사 및 지분법적용회사인 삼성SDI(주)외 8개 회사는 1999년 9월 삼성자동차(주)의 채권금융기관들과 삼성자동차(주) 처리와 관련하여 합의서를 작성하였습니다. 동 합의서에 의하면, 삼성자동차(주)의 회사정리 신청과 관련하여 삼성자동차(주)의 채권금융기관들에게 출연된 삼성생명보험(주) 주식 350만주를 2000년 12월 31일까지 처분하고 그 처분가액이 2조 4,500억원에 부족하게 될 경우 삼성그룹 17개 계열사들과 함께 채권금융기관들에게 자본출자 또는 후순위매입 방법 등으로 그 부족액을 부담하되, 불이행시 은행 연체이율에 의한 지연이자 상당액을 지급하기로 되어 있습니다. 단, 처분가액이 2조 4,500억원을 초과하게 될 경우 그 초과액을 배분받는 것으로 되어 있습니다.</p> <p>연결대차대조표일 현재 삼성생명보험(주) 주식의 처분이 완료되지 않은 상태이며, 삼성자동차(주)의 채권금융기관들은 상기의 합의서와 관련하여 2005년 12월 9일자로 이견회 회장 및 회사와 삼성그룹 계열사들을 상대로 소송을 제기하였습니다. 채권금융기관들은 소송에서 회사와 이견회 회장 및 27개 삼성그룹 계열사들은 연대하여 원고들에게 손실보상금 2조 4,500억원과 이에 대한 2001년 1월 1일부터 소장부분 송달일까지는 연 6%, 소장부분 송달 다음날부터 완제일까지는 연 20%의 비율에 의한 지연손해금을 지급하고, 회사와 27개 삼성그룹 계열사들은 연대하여 원고들에게 위약금(지연이자 상당액) 2조 2,879억 여원 및 2001년 1월부터 매월별로 산출된 위약금에 대한 각 그 익월 1일부터 소장부분 송달일까지는 연 6%, 소장부분 송달 다음날부터 완제일까지는 연 19%의 비율에 의한 위약금을 지급할 것 등을 청구하였습니다.</p> <p>2008년 1월 31일 동 소송의 1심에서 삼성자동차(주)의 채권금융기관들과</p>

사업연도	특기사항
	<p>삼성계열사들이 합의한 합의서는 유효하며, 채권단이 이미 매각한 1,165,955주를 제외한 삼성생명보험(주)의 주식 2,334,045주를 처분하여 약 1조 6,338억을 한도로 채권단에게 지급하고 약 1조 6,338억에 대해 2001년 1월 1일 이후부터 상법이 정한 연 6%의 이자율로 계산된 연체이자를 지급하고 판결하였습니다.</p> <p>현재로서는 동 소송의 최종결과를 예측하기 어려우며 회사가 부담할 금액의 불확실성으로 연결재무제표에 미칠 영향을 합리적으로 예측할 수 없습니다.</p>
제 38 기	<p>(1) 삼성자동차(주) 채권금융기관들과의 합의</p> <p>회사와 국내종속회사인 삼성광주전자(주)외 3개 회사 및 지분법적용회사인 삼성SDI(주)외 8개 회사는 1999년 9월 삼성자동차(주)의 채권금융기관들과 삼성자동차(주) 처리와 관련하여 합의서를 작성하였습니다. 동 합의서에 의하면, 삼성자동차(주)의 회사정리 신청과 관련하여 삼성자동차(주)의 채권금융기관들에게 출연된 삼성생명보험(주) 주식 350만주를 2000년 12월 31일까지 처분하고 그 처분가액이 2조 4,500억원에 부족하게 될 경우 삼성그룹 17개 계열사들과 함께 채권금융기관들에게 자본출자 또는 후순위채권 매입방법 등으로 그 부족액을 부담하되, 불이행시 은행 연체이율에 의한 지연이자 상당액을 지급하기로 되어 있습니다. 단, 처분가액이 2조 4,500억원을 초과하게 될 경우 그 초과액을 배분받는 것으로 되어 있습니다.</p> <p>연결대차대조표일 현재 삼성생명보험(주) 주식의 처분이 완료되지 않은 상태이며, 삼성자동차(주)의 채권금융기관들은 상기의 합의서와 관련하여 2005년 12월 9일자로 이견회 회장 및 회사와 삼성그룹 계열사들을 상대로 소송을 제기하였습니다. 채권금융기관들은 소송에서 회사와 이견회 회장 및 27개 삼성그룹 계열사들은 연대하여 원고들에게 손실보상금 2조 4,500억원과 이에 대한 2001년 1월 1일부터 소장부분 송달일까지는 연 6%, 소장부분 송달 다음날부터 완제일까지는 연 20%의 비율에 의한 지연손해금을 지급하고, 회사와 27개 삼성그룹 계열사들은 연대하여 원고들에게 위약금(지연이자 상당액) 2조 2,879억여원 및 2001년 1월부터 매월별로 산출된 위약금에 대한 각 그 익월 1일부터 소장부분 송달일까지는 연 6%, 소장부분 송달 다음날부터 완제일까지는 연 20%의 비율에 의한 지연손해금과 2조 4,500억원에 대한 2005년 12월 1일부터 완제일까지 연 19%의 비율에 의한 위약금을 지급할 것 등을 청구하였습니다.</p> <p>현재로서는 동 소송의 최종결과 및 회사의 연결재무제표에 미칠 영향을 합리적으로 예측할 수 없습니다.</p>
제 37 기	<p>(1) 삼성자동차(주) 채권금융기관들과의 합의</p> <p>회사와 국내종속회사인 삼성광주전자(주)외 3개 회사 및 지분법적용회사인 삼성SDI(주)외 8개 회사는 1999년 9월 삼성자동차(주)의 채권금융기관들과 삼성자동차(주) 처리와 관련하여 합의서를 작성하였습니다. 동 합의서에 의하면, 삼성자동차(주)의 회사정리 신청과 관련하여 삼성자동차(주)의 채권금융기관들에게 출연된 삼성생명보험(주) 주식 350만주를 2000년 12월 31일까지 처분하고 그 처분가액이 2조 4,500억원에 부족하게 될 경우 삼성그룹 17개 계열사들과 함께 채권금융기관들에게 자본출자 또는 후순위채권 매입방법 등으로 그 부족액을 부담하되, 불이행시 은행 연체이율에 의한 지연이자 상당액을 지급하기로 되어 있습니다. 단, 처분가액이 2조 4,500억원을 초과하게 될 경우 그 초과액을 배분받는 것으로 되어 있습니다.</p>

사업연도	특기사항
	<p>연결대차대조표일 현재 삼성생명보험(주) 주식의 처분이 완료되지 않은 상태이며, 삼성자동차(주)의 채권금융기관들은 상기의 합의서와 관련하여 2005년 12월 9일자로 이건희 회장 및 회사와 삼성그룹 계열사들을 상대로 소송을 제기하였습니다. 채권금융기관들은 소송에서 회사와 이건희 회장 및 27개 삼성그룹 계열사들은 연대하여 원고들에게 손실보상금 2조 4,500억원과 이에 대한 2001년 1월 1일부터 소장부분 송달일까지는 연 6%, 소장부분 송달 다음날부터 완제일까지는 연 20%의 비율에 의한 지연손해금을 지급하고, 회사와 27개 삼성그룹 계열사들은 연대하여 원고들에게 위약금(지연이자 상당액) 2조 2,879억여원 및 2001년 1월부터 매월별로 산출된 위약금에 대한 각 그 익월 1일부터 소장부분 송달일까지는 연 6%, 소장부분 송달 다음날부터 완제일까지는 연 20%의 비율에 의한 지연손해금과 2조 4,500억원에 대한 2005년 12월 1일부터 완제일까지 연 19%의 비율에 의한 위약금을 지급할 것 등을 청구하였습니다.</p> <p>현재로서는 동 소송의 최종결과 및 회사의 연결재무제표에 미칠 영향을 합리적으로 예측할 수 없습니다.</p>

다. 연결재무제표

(1) 연결대차대조표

연 결 대 차 대 조 표

제 39 기 2007. 12. 31 현재

제 38 기 2006. 12. 31 현재

제 37 기 2005. 12. 31 현재

(단위 : 백만원)

과 목	제 39 기	제 38 기	제 37 기
자 산			
1. 유 동 자 산	41,901,014	34,988,905	33,399,152
(1) 당 좌 자 산	33,932,211	28,235,460	27,534,263
1. 현금및현금성자산	5,831,989	4,222,027	4,082,817
2. 단기금융상품	5,061,898	3,504,366	4,061,388
3. 단기매도가능증권	922,833	2,058,781	1,930,802
4. 단기만기보유증권	130	248	1,076
5. 매출채권	11,180,598	9,133,647	7,451,467
대 손 총 당 금	(55,466)	(44,195)	(54,114)
6. 단 기 대 여 금	148,927	264,000	331,480
대 손 총 당 금	(718)	(473)	(640)
현재가치할인차금	(2,913)	(1,154)	(136)
7. 미 수 금	1,010,801	987,634	1,118,869
대 손 총 당 금	(21,600)	(15,156)	(16,222)
현재가치할인차금	(58)	(52)	(27)
8. 미 수 수 익	249,079	228,895	223,052
9. 선 급 금	1,045,545	685,593	581,302
대 손 총 당 금	(2,415)	(1,470)	(2,529)
10. 선 급 비 용	1,292,315	1,018,602	840,363
11. 예 치 보 증 금	131,617	123,095	128,686
12. 단기이연법인세자산	1,537,946	1,469,973	1,159,245
13. 기타당좌자산	26,697	14,127	34,037
14. 단기대출채권	5,575,006	4,586,972	5,663,347
(2) 재 고 자 산	7,968,803	6,753,445	5,864,889
1. 상 품	219,801	167,980	198,529
2. 재 품	2,120,265	2,013,067	1,785,983
3. 반 재 품	108,543	86,018	43,526
4. 재 공 품	1,586,968	1,508,396	1,229,471
5. 원 재 료	1,999,632	1,695,696	1,537,769
6. 저 장 품	310,348	268,027	227,195
7. 미 착 품	1,623,246	1,014,261	842,416

과 목	제 39 기	제 38 기	제 37 기
II. 비 유 동 자 산	51,474,122	46,377,301	41,062,646
(1) 투 자 자 산	11,796,347	10,302,531	9,340,887
1. 장기금융상품	1,129	926	9,311
2. 장기매도가능증권	3,712,322	2,557,004	2,232,601
3. 장기만기보유증권	147,287	197,680	221,838
4. 자본법적용투자주식	3,782,413	3,393,617	2,923,314
5. 장 기 대 여 금	356,837	329,114	208,733
대 손 총 당 금	(10,472)	(10,435)	(7,181)
현재가치할인차금	(17,228)	(30,442)	(16,351)
6. 기타투자자산	24,104	58,532	15,152
7. 장기대출채권	3,799,955	3,806,535	3,753,470
(2) 유 형 자 산	37,380,644	33,784,615	29,276,161
1. 토 지	3,154,330	2,976,819	2,768,774
2. 건 물	9,905,939	8,153,293	6,956,622
감가상각누계액	(2,447,925)	(1,994,786)	(1,691,321)
3. 구 축 물	531,775	457,689	444,562
감가상각누계액	(189,631)	(162,154)	(139,427)
4. 기 계 장 치	56,737,095	47,417,409	38,974,387
감가상각누계액	(34,816,074)	(28,275,872)	(23,123,407)
5. 공 구 기 구 비 품	3,052,965	2,727,416	2,581,351
감가상각누계액	(2,086,190)	(1,760,884)	(1,638,126)
6. 차 량 운 반 구	289,066	284,474	201,161
감가상각누계액	(105,134)	(84,908)	(91,613)
7. 건 설 중 인 자 산	3,188,101	3,888,659	3,875,668
8. 미 착 기 계	166,327	157,460	157,530
(3) 무 형 자 산	704,627	658,385	632,856
1. 영 업 권	26,644	6,776	9,839
2. 부 의 영 업 권	-	(186)	(599)
3. 산 업 재 산 권	314,901	262,726	240,754
4. 기 타 의 무 형 자 산	363,082	389,069	382,862
(4) 기 타 비 유 동 자 산	1,592,504	1,631,770	1,812,742
1. 장기성매출채권	53,820	25,729	23,947
대 손 총 당 금	(8,449)	(7,715)	(8,344)
현재가치할인차금	(2,659)	(1,580)	(438)
2. 보 증 금	793,737	790,034	780,467
3. 장 기 선 급 비 용	489,775	472,275	494,421
4. 장 기 이 연 법 인 세 자 산	266,280	353,027	522,689
자 산 총 계	93,375,136	81,366,206	74,461,798
부 채			



과 목	제 39 기	제 38 기	제 37 기
I. 유 동 부 채	29,795,976	25,522,871	24,908,590
1. 매 입 채 무	6,037,864	4,578,915	4,206,962
2. 단 기 차 입 금	8,453,099	7,360,778	7,807,865
3. 미 지 급 금	3,881,482	3,631,398	3,352,980
현재가치할인차금	(19,821)	(21,979)	(16,329)
4. 선 수 금	818,636	518,418	209,855
5. 예 수 금	389,029	298,110	353,517
6. 미 지 급 비 용	6,777,936	5,011,755	4,191,577
7. 미지급법인세	1,343,941	1,263,088	896,862
8. 유동성장기부채	1,954,589	2,772,323	3,788,239
사채할인발행차금	(1,226)	(457)	(1,448)
상환할증금	43,902	-	-
전환권조정	(10,117)	-	-
9. 단기이연법인세부채	4,639	7,839	803
10. 기타유동부채	122,023	102,683	117,707
II. 비 유 동 부 채	7,607,252	7,903,468	7,945,797
1. 사 채	2,959,550	3,731,387	3,960,450
사채할인발행차금	(7,872)	(12,455)	(15,437)
상 환 할 증 금	-	334,676	334,698
전 환 권 조 정	-	(116,153)	(186,024)
2. 장 기 차 입 금	1,120,708	407,011	744,021
3. 장 기 미 지 급 금	711,883	728,276	742,101
현재가치할인차금	(73,149)	(87,212)	(71,312)
4. 장 기 미 지 급 비 용	43,005	276,019	134,974
5. 장 기 선 수 금	168,913	341,438	507,310
6. 퇴직급여충당부채	2,041,713	1,769,385	1,431,997
국민연금전환금	(11,467)	(13,156)	(14,807)
퇴직보형예치금	(1,239,563)	(1,001,591)	(840,268)
퇴직연금운용자산	(50,747)	(33,433)	-
7. 장 기 이 연 법 인 세 부 채	1,465,555	1,182,262	905,683
8. 기 타 고 정 부 채	478,723	397,014	312,411
부 채 총 계	37,403,228	33,426,339	32,854,387
자 본			
지배회사지분	51,665,687	45,264,411	39,707,526
I. 자 본 금	897,514	897,514	897,514
1. 보 통 주 자 본 금	778,047	778,047	778,047
2. 우 선 주 자 본 금	119,467	119,467	119,467
II. 연 결 자 본 잉 여 금	6,574,995	6,364,604	6,338,460

과 목	제 39 기	제 38 기	제 37 기
III. 연결자본조정	(8,747,381)	(6,994,210)	(5,343,046)
1. 자 기 주 식	(9,157,492)	(7,520,023)	(5,970,778)
2. 주식선택권	475,197	539,152	616,824
3. 기타자본조정	(65,086)	(13,339)	10,908
IV. 연결기타포괄손익누계액	1,875,385	532,820	445,333
1. 매도가능증권평가이익	1,430,806	733,050	559,881
2. 매도가능증권평가손실	(1,350)	(1,933)	(23,540)
3. 지분법자본변동	251,591	141,958	123,384
4. 무의지분법자본변동	(8,017)	(43,887)	(63,969)
5. 해외사업환산이익	202,697	-	-
6. 해외사업환산손실	-	(293,812)	(149,618)
7. 파생상품평가손실	(342)	(2,556)	(805)
V. 연결이익잉여금	51,065,174	44,463,683	37,369,265
1. 법정적립금	450,789	655,604	655,604
2. 임의적립금	43,263,294	35,952,854	29,146,697
3. 미처분연결이익잉여금	7,351,091	7,855,225	7,566,964
소수주주지분	4,306,221	2,675,456	1,899,885
자 본 총 계	55,971,908	47,939,867	41,607,411
부채와 자본총계	93,375,136	81,366,206	74,461,798

(2) 연결손익계산서

연 결 손 익 계 산 서

제 39 기 2007. 1. 1 부터 2007. 12. 31 까지

제 38 기 2006. 1. 1 부터 2006. 12. 31 까지

제 37 기 2005. 1. 1 부터 2005. 12. 31 까지

(단위 : 백만원)

과 목	제 39 기	제 38 기	제 37 기
I. 매 출 액	98,507,817	85,834,604	80,893,276
II. 매 출 원 가	70,880,912	60,055,925	55,734,496
III. 매 출 총 이 익	27,626,905	25,778,679	25,158,780
IV. 판매비와관리비	18,653,619	16,649,654	17,738,501
1. 급 여	2,085,242	1,841,685	1,619,805
2. 퇴 직 급 여	155,036	130,116	128,415
3. 지 급 수 수 료	3,241,321	2,721,043	2,435,489
4. 감 가 상 각 비	236,505	201,831	232,156
5. 무 형 자 산 상 각 비	89,774	81,058	74,974
6. 광 고 선 전 비	1,707,127	1,654,604	1,299,318
7. 판 매 촉 진 비	2,011,304	1,273,914	1,360,721
8. 운 반 비	1,803,900	1,591,911	1,556,865
9. 애 프 터 서 비 스 비	1,270,962	995,354	931,958
10. 기 업 흥 보 비	380,160	417,147	401,471
11. 대 손 상 각 비	170,372	536,879	2,246,825
12. 경 상 개 발 비	1,093,288	1,016,944	967,165
13. 연 구 비	2,353,844	2,252,848	2,179,981
14. 주 식 보 상 비 용	780	9,405	32,177
15. 기 타 판 매 비 와 관 리 비	2,054,004	1,924,915	2,271,181
V. 영 업 이 익	8,973,286	9,129,025	7,420,279
VI. 영 업 외 수 익	4,144,939	3,265,290	2,991,990
1. 이 자 수 익	465,202	364,614	282,859
2. 배 당 금 수 익	18,402	19,555	27,840
3. 수 수 료 수 익	54,201	59,866	35,646
4. 임 대 료	42,753	39,669	54,558
5. 매 도 가 능 증 권 처 분 이 익	62,991	59,171	33,376
6. 외 환 차 익	1,831,629	1,328,344	1,183,195
7. 외 화 환 산 이 익	127,891	191,178	141,575
8. 지 분 법 이 익	652,500	551,057	491,405
9. 유 형 자 산 처 분 이 익	107,542	84,629	77,911
10. 기 타 영 업 외 수 익	781,828	567,207	663,625

과 목	제 39 기	제 38 기	제 37 기
VII. 영 업 외 비 용	3,485,352	2,566,669	2,286,956
1. 이 자 비 용	294,140	294,449	218,233
2. 기타의대손상각비	2,455	8,999	1,523
3. 매출채권처분손실	296,375	269,450	205,501
4. 매도가능증권처분손실	1,768	3,645	21,597
5. 외 환 차 손	1,849,002	1,257,136	1,124,294
6. 외화환산손실	116,231	109,444	117,535
7. 지 분 법 손 실	274,874	31,396	149,656
8. 기 부 금	192,441	183,618	180,135
9. 매도가능증권손상차손	1,452	14,499	14,724
10. 유형자산처분손실	71,964	54,270	31,302
11. 기타영업외비용	384,650	339,763	222,456
VIII. 법인세비용차감전순이익	9,632,873	9,827,646	8,125,313
IX. 법 인 세 비 용	1,709,892	1,633,987	1,218,246
X. 당 기 순 이 익	7,922,981	8,193,659	6,907,067
1. 지배회사지분순이익	7,420,579	7,926,087	7,640,092
2. 소수주주지분순이익	502,402	267,572	(733,025)
X I. 지배회사지분순이익의 주당이익			
1. 기본주당순이익(단위:원)	49,502	52,880	49,969
2. 희석주당순이익(단위:원)	48,924	52,120	49,128

## 6. 부문별 재무 현황

### 가. 사업부문별 재무정보

#### (1) 사업부문별 재무현황

(단위 : 백만원)

구분	제 40 기 3분기	제 39 기	제 38 기
디지털 미디어			
1. 매출액			
외부매출액	7,459,423	8,212,788	8,044,289
부문간내부매출액	18,292	20,425	27,277
계	7,477,715	8,233,214	8,071,566
2. 영업손익	△222,171	△405,479	△468,596
3. 자산	10,893,740	8,958,692	6,253,095
(감가상각비 등)	(65,915)	(85,574)	(84,401)
정보통신			
1. 매출액			
외부매출액	18,983,794	21,061,589	19,627,272
부문간내부매출액	24,141	28,587	31,816
계	19,007,935	21,090,176	19,659,088
2. 영업손익	2,215,644	2,158,871	1,674,226
3. 자산	14,932,256	11,602,012	9,607,520
(감가상각비 등)	(187,647)	(258,884)	(248,625)
반도체			
1. 매출액			
외부매출액	13,748,247	18,663,154	19,081,112
부문간내부매출액	1,157,769	1,513,931	1,725,733
계	14,906,016	20,177,085	20,806,845
2. 영업손익	694,618	2,209,295	5,032,021
3. 자산	28,862,568	28,017,598	25,983,555
(감가상각비 등)	(4,054,090)	(4,951,867)	(3,919,169)
LCD			
1. 매출액			
외부매출액	13,856,525	14,660,439	11,702,224
부문간내부매출액	809,370	973,782	889,036
계	14,665,895	15,634,220	12,591,260
2. 영업손익	2,388,915	1,952,787	648,641
3. 자산	13,238,097	10,811,782	11,794,741
(감가상각비 등)	(1,223,738)	(1,601,150)	(1,279,111)
기타			
1. 매출액			

구분	제 40 기 3분기	제 39 기	제 38 기
외부매출액	454,625	577,998	517,868
부문간내부매출액	42,879	117,984	177,594
계	497,504	695,981	695,462
2. 영업손익	△5,807	27,381	47,641
3. 자산	7,092,434	5,835,169	4,170,218
(감가상각비 등)	(121,298)	(159,317)	(149,303)

[△는 부(-)의 수치임]

※ 부문별 내부 매출에 적용된 대체가격 : 시가기준

※ 당사는 조직개편에 따라 '08년 반기부터 일부 사업부문의 분류를 변경하였으며, 제39기 및 제38기의 재무현황을 제40기의 분류기준에 따라 재분류하였습니다.

## (2) 공통 판매비와 관리비 및 자산

### ○ 합리적 배부기준 적용

#### 1) 공통 판매비와 관리비의 경우

- 각 제품/모델별 귀속이 확실한 직접비용(위임성 경비)은 각 제품/모델부문에 직접 귀속시키고
- 귀속여부가 불분명한 공통경비는 각 COST DRIVE(매출액비, 수량비, 인원수비 등)에 의거 적절한 배부가 이루어지도록 함.

#### 2) 공통자산의 경우 부문별 순자산비율로 배부

- 직접귀속이 가능한 자산(재고자산, 고정자산, 투자자산등)은 해당부서에 직접 귀속되나,
- 전사 공통관리가 필요한 자산 및 자산귀속이 불분명한 자산은 본사 및 영업조직에 1차 귀속후 배부기준에 의거 각 부문에 배부함

## (3) 영업손익의 조정

- 부문별 사내매출 및 사내매출원가 소거에 따른 영향을 상호 조정하여 반영함

## (4) 기타 사업부문 현황

- 해당사항 없음

## 나. 지역별 재무 정보

### (1) 지역의 구분

- 지역의 구분은 해외영업에 관한 사항이 적절히 나타날수 있도록 지리적 근접도, 경제활동의 유사성, 영업활동의 상호관련성 등을 고려하여 다음과 같이 구분함.

### (2) 공시대상 지역부문

- 해당지역의 외부매출액이 연결손익계산서상 매출액의 10%이상인 지역.
  - 국내 : 본사의 10개 법인
  - 미주 : SEA와 14개 법인
  - 구주 : SEUK와 21개 법인
  - 아주 : SAPL와 18개 법인
  - 중국 : SCIC와 18개 법인

### (3) 지역부문별 현황

- 지역부문별 주요제품
  - 국내 : 반도체, LCD, HHP, CTV, Monitor, REF, AIR-CON 등
  - 미주 : 반도체, LCD, HHP, CTV, Monitor, REF, AIR-CON 등
  - 구주 : 반도체, LCD, HHP, CTV, Monitor, REF, AIR-CON 등
  - 아주 : 반도체, LCD, HHP, CTV, Monitor, REF, AIR-CON 등
  - 중국 : 반도체, LCD, HHP, CTV, Monitor, REF, AIR-CON 등

### (4) 지역별 재무현황

(단위 : 백만원)

구분	제 39 기	제 38 기	제 37 기
본국(대한민국)			
1. 매출액			
외부매출액	21,139,278	19,255,849	17,525,827
지역간내부매출액	46,478,325	43,866,398	42,971,245
계	67,617,603	63,122,247	60,497,072
2. 영업손익	6,819,490	7,541,161	6,629,756
3. 자산	84,014,706	74,253,472	67,798,608

구분	제 39 기	제 38 기	제 37 기
마주지역			
1. 매출액			
외부매출액	19,568,461	17,985,312	17,091,214
지역간내부매출액	2,496,607	2,179,219	2,260,339
계	22,065,068	20,164,531	19,351,553
2. 영업손익	206,549	163,898	20,721
3. 자산	10,458,239	7,154,657	5,819,311
구주지역			
1. 매출액			
외부매출액	26,951,366	22,008,266	21,090,026
지역간내부매출액	65,721	50,500	331,485
계	27,017,087	22,058,766	21,421,511
2. 영업손익	641,551	552,440	126,771
3. 자산	10,877,916	7,751,904	6,107,944
아주지역			
1. 매출액			
외부매출액	15,740,026	14,807,647	14,696,761
지역간내부매출액	6,296,298	5,642,604	5,780,423
계	22,036,324	20,450,251	20,477,184
2. 영업손익	329,685	217,307	184,219
3. 자산	5,593,774	4,647,950	4,528,708
중국지역			
1. 매출액			
외부매출액	15,108,686	11,777,530	10,489,447
지역간내부매출액	15,848,633	11,125,440	8,848,321
계	30,957,319	22,902,970	19,337,768
2. 영업손익	723,686	325,752	319,380
3. 자산	7,798,092	5,565,386	4,208,955

(\*) 지역별 영업손익 및 자산은 연결대상회사의 단순합산 기준임



(5) 공통 판매비와 관리비 및 자산

○ 합리적 배부기준 적용

- 공통판매비와 관리비의 경우

- 각 제품/모델별 귀속이 확실한 직접비용(위임성경비)은 각 제품/모델부문에 직접 귀속시키고
- 귀속여부가 불분명한 공통경비는 각 COST DRIVE(매출액비,수량비,인원수비 등)에 의거 적절한 배부가 이루어지도록 함.

- 자산의 경우 법인이 소재한 지역별로 단순 합산함.

(6) 영업손익의 조정

- 각 지역에 소재한 법인들의 영업손익을 단순합산한 금액

7. 합병 전 · 후의 재무제표

가. 합병의 개요

- 해당사항 없음

나. 합병 전 · 후의 재무제표

- 해당사항 없음

다. 합병관련사항

- 해당사항 없음

## IV. 감사인의 감사의견 등

### 1. 감사인(공인회계사)의 감사의견 등

#### 가. 감사인

제 40 기 3분기	제 39 기 3분기	제 39 기 연간	제 38 기 연간
삼일회계법인	삼일회계법인	삼일회계법인	삼일회계법인

#### 나. 당해 사업연도의 분기감사(또는 검토)절차 요약

##### 1) 분기검토절차의 개요

감사인은 삼성전자주식회사의 2008년 9월 30일 현재의 대차대조표와 2008년과 2007년 9월 30일로 종료하는 3개월 및 9개월 회계기간의 손익계산서와 2008년과 2007년 9월 30일로 종료하는 9개월 회계기간의 자본변동표 및 현금흐름표를 검토하였습니다.

감사인은 대한민국의 반기재무제표검토준칙에 따라 검토를 실시하였습니다. 이 준칙은 감사인이 재무제표가 중대하게 왜곡표시되지 아니하였다는 것에 관해 보통 수준의 확신을 얻도록 검토를 계획하고 실시할 것을 요구하고 있습니다. 검토는 주로 질문과 분석적 절차에 의거 수행되므로 감사보다는 낮은 수준의 확신을 제공합니다. 감사인은 감사를 실시하지 아니하였으므로 감사의견을 표명하지 아니합니다.

##### 2) 제 40기 3분기 검토일정

- 분기검토 : '08. 9. 17 ~ 9. 19 , '08. 10. 8 ~ 10. 30

#### 다. 감사(또는 검토)의견

사 업 연 도	감사(또는 검토)의견	지적사항 등 요약
제 40 기 3분기	-	지적사항 없음 (검토결과 재무제표가 중요성의 관점에서 대한민국의 기업회계기준에 위배되어 작성되었다는 점이 발견되지 아니하였음)

사업연도	감사(또는 검토)의견	지적사항 등 요약
제 39 기 3분기	-	지적사항 없음 (검토결과 재무제표가 중요성의 관점에서 대한민국의 기업회계기준에 위배되어 작성되었다는 점이 발견되지 아니하였음)
제 39 기 연간	적정	지적사항 없음
제 38 기 연간	적정	지적사항 없음

## 라. 특기사항 요약

사업연도	특기사항
제 40 기 3분기	<p>회사와 삼성계열사들은 1999년9월 삼성자동차(주)의 채권금융기관들과 삼성자동차(주) 처리와 관련하여 합의서를 작성하였습니다. 동 합의서에 의하면, 삼성자동차(주)의 회사정리 신청과 관련하여 삼성자동차(주)의 채권금융기관들에게 출연된 삼성생명보험(주) 주식 350만주를 2000년 12월 31일까지 처분하고 그 처분가액이 2조 4,500억원에 부족하게 될 경우 삼성그룹30개 계열사들과 함께 채권금융기관들에게 자본출자 또는 후순위채권매입방법등으로 그 부족액을 부담하되, 불이행시 은행 연체이율에 의한 지연이자 상당액을 지급하기로 되어 있습니다. 단, 처분가액이 2조 4,500억원을 초과하게 될 경우 그 초과액을 배분받는 것으로 되어 있습니다.</p> <p>대차대조표일 현재 삼성생명보험(주) 주식의 처분이 완료되지 않은 상태이며, 삼성자동차(주)의 채권금융기관들은 상기의 합의서와 관련하여 2005년12월 9일자로 이견희 회장 및 회사와 삼성그룹 계열사들을 상대로 소송을 제기하였습니다. 채권금융기관들은 소송에서 회사와 이견희 회장 및 27개 삼성그룹 계열사들은 연대하여 원고들에게 손실보상금 2조 4,500억원과 이에 대한 2001년 1월 1일부터 소장부분 송달일까지는 연 6%, 소장부분 송달다음날부터 완제일까지는 연 20%의 비율에 의한 지연손해금을 지급하고, 회사와 27개 삼성그룹 계열사들은 연대하여 원고들에게 위약금 (지연이자 상당액) 2조 2,879억여 원 및 2001년 1월부터 매월별로 산출된 위약금에 대한 각 그 익월 1일부터 소장부분 송달일까지는 연 6%, 소장부분 송달 다음날부터 완제일까지는 연 20%의 비율에 의한 지연손해금과 2조 4,500억원에 대한 2005년 12월 1일부터 완제일까지 연 19%의 비율에 의한 위약금을 지급할 것 등을 청구하였습니다. 2008년 1월 31일 동 소송의 1심에서 삼성자동차(주)의 채권금융기관들과 삼성계열사들이 합의한 합의서는 유효하며, 채권단이 이미 매각한 1,165,955주를 제외한 삼성생명보험(주)의 주식 2,334,045주를 처분하여 약 1조 6,338억을 한도로 채권단에게 지급하고 약 1조 6,338억에 대해 2001년 1월 1일 이후부터 상법이 정한 연 6%의 이자율로 계산된 연체이자를 지급하라고 판결하였습니다.</p> <p>현재로서는 동 소송의 최종결과를 예측하기 어려우며 회사가 부담할 금액의 불확실성으로 재무제표에 미칠 영향을 합리적으로 예측할 수 없습니다.</p>
제 39 기 3분기	<p>회사와 삼성계열사들은 1999년 9월 삼성자동차(주)의 채권금융기관들과 삼성자동차(주) 처리와 관련하여 합의서를 작성하였습니다. 동 합의서에 의하면, 삼성자동차(주)의 회사정리 신청과 관련하여 삼성자동차(주)의 채권금융기관들에게 출연된 삼성생명보험(주) 주식 350만주를 2000년 12월 31일까지 처분하고 그 처분가액이 2조 4,500억원에 부족하게 될 경우 삼성그룹 30개 계열사들과 함께 채권금융기관들에게 자본출자 또는 후순위채권매입방법 등으로 그 부족액을 부담하되, 불이행시 은행 연체이율에 의한 지연이자 상당액을 지급하기로 되어 있습니다. 단, 처분가액이 2조 4,500억원을 초과하게 될 경우 그 초과액을 배분받는 것으로 되어 있습니다.</p> <p>대차대조표일 현재 삼성생명보험(주) 주식의 처분이 완료되지 않은 상태이며,</p>

사업연도	특기사항
	<p>삼성자동차(주)의 채권금융기관들은 상기의 합의서와 관련하여 2005년12월 9일자로 이건희 회장 및 회사와 삼성그룹 계열사들을 상대로 소송을 제기하였습니다. 채권금융기관들은 소송에서 회사와 이건희 회장 및 27개 삼성그룹 계열사들은 연대하여 원고들에게 손실보상금 2조 4,500억원과 이에 대한 2001년 1월 1일부터 소장부분 송달일까지는 연 6%, 소장부분 송달다음날부터 완제일까지는 연 20%의 비율에 의한 지연손해금을 지급하고, 회사와 27개 삼성그룹 계열사들은 연대하여 원고들에게 위약금 (지연이자 상당액) 2조 2,879억여 원 및 2001년 1월부터 매월별로 산출된 위약금에 대한 각 그 익월 1일부터 소장부분 송달일까지는 연 6%, 소장부분 송달 다음날부터 완제일까지는 연 20%의 비율에 의한 지연손해금과 2조 4,500억원에 대한 2005년 12월 1일부터 완제일까지 연 19%의 비율에 의한 위약금을지급할 것 등을 청구하였습니다. 현재로서는 동 소송의 최종결과 및 회사의 재무제표에 미칠 영향을 합리적으로 예측할 수 없습니다.</p>
제 39 기 연간	<p>회사와 삼성계열사들은 1999년9월 삼성자동차(주)의 채권금융기관들과 삼성자동차(주) 처리와 관련하여 합의서를 작성하였습니다. 동 합의서에 의하면, 삼성자동차(주)의 회사정리 신청과 관련하여 삼성자동차(주)의 채권금융기관들에게 출연된 삼성생명보험(주) 주식 350만주를 2000년 12월 31일까지 처분하고 그 처분가액이 2조 4,500억원에 부족하게 될 경우 삼성그룹30개 계열사들과 함께 채권금융기관들에게 자본출자 또는 후순위채권매입방법등으로 그 부족액을 부담하되, 불이행시 은행 연체이율에 의한 지연이자 상당액을 지급하기로 되어 있습니다. 단, 처분가액이 2조 4,500억원을 초과하게 될 경우 그 초과액을 배분받는 것으로 되어 있습니다.</p> <p>대차대조표일 현재 삼성생명보험(주) 주식의 처분이 완료되지 않은 상태이며, 삼성자동차(주)의 채권금융기관들은 상기의 합의서와 관련하여 2005년12월 9일자로 이건희 회장 및 회사와 삼성그룹 계열사들을 상대로 소송을 제기하였습니다. 채권금융기관들은 소송에서 회사와 이건희 회장 및 27개 삼성그룹 계열사들은 연대하여 원고들에게 손실보상금 2조 4,500억원과 이에 대한 2001년 1월 1일부터 소장부분 송달일까지는 연 6%, 소장부분 송달다음날부터 완제일까지는 연 20%의 비율에 의한 지연손해금을 지급하고, 회사와 27개 삼성그룹 계열사들은 연대하여 원고들에게 위약금 (지연이자 상당액) 2조 2,879억여 원 및 2001년 1월부터 매월별로 산출된 위약금에 대한 각 그 익월 1일부터 소장부분 송달일까지는 연 6%, 소장부분 송달 다음날부터 완제일까지는 연 20%의 비율에 의한 지연손해금과 2조 4,500억원에 대한 2005년 12월 1일부터 완제일까지 연 19%의 비율에 의한 위약금을 지급할 것 등을 청구하였습니다. 2008년 1월 31일 동 소송의 1심에서 삼성자동차(주)의 채권금융기관들과 삼성계열사들이 합의한 합의서는 유효하며, 채권단이 이미 매각한 1,165,955주를 제외한 삼성생명보험(주)의 주식 2,334,045주를 처분하여 약 1조 6,338억을 한도로 채권단에게 지급하고 약 1조 6,338억에 대해 2001년 1월 1일 이후부터 상법이 정한 연 6%의 이자율로 계산된 연체이자를 지급하라고 판결하였습니다.</p> <p>현재로서는 동 소송의 최종결과를 예측하기 어려우며 회사가 부담할 금액의 불확실성으로 재무제표에 미칠 영향을 합리적으로 예측할 수 없습니다.</p>
제 38 기 연간	<p>회사와 삼성계열사들은 1999년 9월 삼성자동차(주)의 채권금융기관들과 삼성자동차(주) 처리와 관련하여 합의서를 작성하였습니다. 동 합의서에 의하면, 삼성자동차(주)의 회사정리 신청과 관련하여 삼성자동차(주)의 채권금융기관들에게 출연된 삼성생명보험(주) 주식 350만주를 2000년 12월 31일까지 처분하고 그 처분가액이 2조 4,500억원에 부족하게 될 경우 삼성그룹 30개 계열사들과 함께 채권금융기관들에게 자본출자 또는 후순위채권매입방법 등으로 그 부족액을 부담하되, 불이행시 은행 연체이율에 의한 지연이자 상당액을 지급하기로 되어 있습니다. 단, 처분가액이 2조 4,500억원을 초과하게 될 경우 그 초과액을 배분받는 것으로 되어 있습니다.</p> <p>대차대조표일 현재 삼성생명보험(주) 주식의 처분이 완료되지 않은 상태이며,</p>

사업연도	특기사항
	<p>삼성자동차(주)의 채권금융기관들은 상기의 합의서와 관련하여 2005년12월 9 일자로 이견희 회장 및 회사와 삼성그룹 계열사들을 상대로 소송을 제기하였습니다. 채권금융기관들은 소송에서 회사와 이견희 회장 및 27개 삼성그룹 계열사들은 연대하여 원고들에게 손실보상금 2조 4,500억원과 이에 대한 2001년 1월 1일부터 소장부분 송달일까지는 연 6%, 소장부분 송달다음날부터 완제일까지는 연 20%의 비율에 의한 지연손해금을 지급하고, 회사와 27개 삼성그룹 계열사들은 연대하여 원고들에게 위약금 (지연이자 상당액) 2조 2,879억여 원 및 2001년 1월부터 매월별로 산출된 위약금에 대한 각 그 익월 1일부터 소장부분 송달일까지는 연 6%, 소장부분 송달 다음날부터 완제일까지는 연 20%의 비율에 의한 지연손해금과 2조 4,500억원에 대한 2005년 12월 1일부터 완제일까지 연 19%의 비율에 의한 위약금을지급할 것 등을 청구하였습니다. 현재로서는 동 소송의 최종결과 및 회사의 재무제표에 미칠 영향을 합리적으로 예측할 수 없습니다.</p>

## 2. 최근 3사업연도의 외부감사인에게 지급한 보수 등에 관한 사항

### 가. 감사용역계약 체결현황

(단위 : 백만원)

사업연도	감사인	내 용	보수	총소요시간
제40기 3분기	삼일회계법인	개별 및 연결 분·반기 재무제표 검토	2,124	29,508
제39기	삼일회계법인	분·반기 재무제표 검토 개별 및 연결 재무제표에 대한 감사	3,220	48,060
제38기	삼일회계법인	분·반기 재무제표 검토 개별 및 연결 재무제표에 대한 감사	3,353	48,200

### 나. 외부감사인과의 비감사용역계약 체결현황

(단위 : 백만원)

사업연도	계약체결일	용역내용	용역수행기간	보수	비고
제40기 3분기	2007년 12월	세무자문 업무	2008.01 - 2008.09	104	
	2008년 01월	국제회계기준관련 자문업무	2008.01 - 2008.09	850	
	2005년 12월	해외 재무프로세스 통합 지원업무	2008.01 - 2008.09	1,679	
		기 타		17	
		소 계		2,650	
제39기	2007년 4월	이전가격 검토 지원업무	2007.04 - 2007.07	194	
	2006년 12월	세무자문 업무	2007.01 - 2007.12	329	
	2006년 11월	자산계정 정밀검토 지원업무	2006.11 - 2007.01	508	
	2005년 12월	해외 재무프로세스 통합 지원업무	2007.01 - 2007.12	2,436	
		기 타		4	
	소 계		3,471		
제38기	2006년 3월	투자대상회사 자산실사	2006.04 - 2006.05	112	
	2005년 12월	경영프로세스 진단업무	2006.01 - 2006.12	872	
	2005년 12월	해외 재무프로세스 통합 지원업무	2005.12 - 2006.12	1,320	
	2005년 10월	자산계정 정밀검토 지원업무	2005.10 - 2006.01	104	
		기 타		94	
	소 계		2,502		

## 3. 기타

- 해당사항 없음

## V. 이사회 등 회사의 기관 및 계열회사에 관한 사항

### 1. 이사회 등 회사의 기관의 개요

#### 가. 이사회제도에 관한 사항

##### (1) 이사의 구성에 관한 사항

##### (가) 이사의 권한 내용

- 이사회는 법령 또는 정관에 정하여진 사항, 주주총회로부터 위임받은 사항, 회사 경영의 기본방침 및 업무집행에 관한 중요 사항을 의결한다.
- 이사회는 이사의 직무의 집행을 감독한다.

##### 1. 주주 총회의 소집과 이에 제출할 의안

###### 【법규· 정관상 의무사항】

- 1) 주주총회의 소집
- 2) 영업보고서 및 재무제표의 승인
- 3) 정관의 변경
- 4) 자본의 감소
- 5) 회사의 해산, 합병, 회사의 계속
- 6) 회사의 영업전부 또는 중요한 일부의 양도 및 양수
- 7) 영업전부의 임대 또는 경영위임, 타인과 영업의 손익 전부를 같이하는 계약 기타 이에 준할 계약의 체결이나 변경 또는 해약
- 8) 사후설립
- 9) 이사의 선임 및 해임
- 10) 주식의 액면미달 발행
- 11) 이사의 회사에 대한 책임의 면제
- 12) 주식배당 결정
- 13) 주식매수선택권의 부여
- 14) 이사의 보수
- 15) 주주총회 의장 선임
- 16) 주주총회 소집권자의 선임

17) 기타 주주총회에 부의할 의안

2. 경영 등에 관한 사항

【표준이사회 규정상 추가사항】

- 1) 회사경영의 기본 방침의 결정 및 변경
- 2) 경영계획 및 분기, 반기보고서 승인

3. 재무 등에 관한 사항

【법규· 정관상 의무사항】

- 1) 준비금의 자본전입
- 2) 주식발행에 관한 사항
  - 신주발행의 결정
  - 전환사채, 신주인수권부 사채의 발행
- 3) 자기주식의 취득, 처분, 소각
- 4) 내부거래 등의 승인

다음 각호의 경우에 이사회를 승인 받도록 한다.

- 가. 독점규제 및 공정거래에 관한 법률상 특수관계인을 상대로 하거나, 동 특수관계인을 위하여 동법 제11조의2의 규정에 따른 대규모 내부거래를 하고자 하는 경우
- 나. 회사의 최대주주(그의 증권거래법상 특수관계인을 포함한다) 및 증권거래법상 특수관계인과 증권거래법 제191조의19 제1항 각호에서 규정하고 있는 거래를 하고자 하는 경우.  
다만, 동조 제2항 제2호에 따라 이사회에서 거래총액을 승인 받은 경우는 그러하지 아니하다.

5) 주식매수선택권의 부여 (이사 제외)

【기타 주요 재무사항】

- 1) 자본금 10% 이상 상당 타법인출자, 처분
- 2) 자본금 10% 이상 상당 해외직접투자
- 3) 자산재평가 실시
- 4) 주권 등 액면분할, 병합
- 5) 중대한 회계처리기준 변경
- 6) 건별 자본금 10% 이상 상당 담보제공 또는 채무보증



- 담보 : 타인을 위하여 담보를 제공하는 경우에 한함.
- 채무보증 : 입찰, 계약, 하자, 차액보증 등의 이행보증과 납세보증은 제외함.
- 7) 자기 자본 50%이상 상당 금액 차입계약 체결
- 8) 해외증권시장 주권 상장
- 9) 투신사 자사주펀드 가입, 중도해지중 중요한 사항
- 10) 유상증자시 실권주식 처리
- 11) 자본금 10% 상당 금액 가지급 또는 대여
- 12) 자본금 10% 상당 금액이상의 증여

4. 이사 및 이사회, 위원회등에 관한 사항

【법규·정관상 의무사항】

- 1) 이사의 경업, 동종업종 타회사 임원의 겸임 및 이사와 회사간의 거래의 승인
- 2) 이사회 의장의 선임
- 3) 대표이사의 선정 및 공동 대표의 결정
- 4) 이사의 직위, 직무의 위촉과 해촉
- 5) 위원회 설치 및 위원의 선임 및 해임

5. 기타

- 1) 이사회 운영 규칙 및 위원회 운영규칙의 개폐
- 2) 기타 법령 또는 정관에 정하여진 사항, 주주총회에서 위임받은 사항 및 대표이사가 필요하다고 인정하는 사항

(나) 이사후보의 인적사항에 관한 주총전 공시여부 및 주주의 추천여부

- 해당사항 없음

(다) 사외이사후보추천위원회 설치 및 구성 현황

성명	사외이사 여부	비고
이윤우	×	- 사외이사 1/2이상 (증권거래법 제191조의 16 제3항의 규정 충족) - 이윤우 위원 신규 선임('08.7.25) 윤종용 위원 사임('08.5.14)
최도석	×	
정귀호	○	
박오수	○	

(라) 사외이사 현황

성명	주요 경력	최대주주등과의 이해관계	대내외 교육 참여현황	비고
정귀호	- 변호사 정귀호 법률사무소(2006~현재) - 사학진흥조정위원회 위원장(2007~현재) - 한국신문윤리위원회 위원장(2007~현재)	해당없음		
황재성	- 김&장 법률사무소 상임고문 (1999~현재) - 재정경제부 국제심판관 비상임심판관(2000~2002) - 서울지방 국제청장(1998~1999)	해당없음		
이갑현	- 한국외환은행 행장 (1999~2000) - 대한상공회의소 부회장(1999~2000) - Boston Consulting Group 고문 (2001~2007)	해당없음	- 주관 : 인사팀 - 교육명	
윤동민	- 김&장 법률사무소 변호사 (1999~현재) - 법무부 보호국 국장 (1998~1999) - 법무부 기획관리실 실장 (1997~1998)	해당없음	· 경영진 간담회 : 1회(상반기 1회) · 경영현황 교육	
이재웅	- 성균관대학교 경제학부 명예교수 (2007~현재) - 한국경제학회 회장 (2005~2006) - 성균관대학교 부총장(1999~2003)	해당없음	① CEO 월례사 : 9회(월 1회) ② IR 실적 : 3회(분기 1회)	
Goran S. Malm	- Boathouse Ltd. 회장 & CEO (2000~현재) - Dell Computer Asia Pacific 사장 겸 Dell Computer 수석부사장 (1999~2000) - GE Asia-Pacific 사장 겸 GE 수석부사장 (1997~1999)	해당없음		
박오수	- 서울대학교 경영대학 교수 (1988~현재) - 한국경영학회 회장 (2008~현재) - 한국윤리경영학회 회장 (2007~현재)	해당없음		

※ 사외이사의 업무지원 조직(부서 또는 팀)  
: 경영지원총괄 인사팀 (담당자 : 조우일 ☎ 02-727-7262)

(2) 이사회 운영에 관한 사항

(가) 이사회 운영규정의 주요내용

1. 목적

이 규정은 이사회 운영의 효율적인 운영을 위하여 필요한 사항을 규정함을 목적으로 한다.

2. 권한

- ① 이사회는 법령 또는 정관에 정하여진 사항, 주주총회로부터 위임받은 사항, 회사경영의 기본방침 및 업무집행에 관한 중요 사항을 의결한다.
- ② 이사회는 이사의 직무의 집행을 감독한다.

3. 구성

이사회는 이사 전원으로 구성하며, 법령 또는 정관에 의하여 선임된 사외이사를 포함한다.

#### 4. 종류

- ① 이사회는 정기이사회와 임시이사회로 한다.
- ② 정기이사회는 매분기 1회 개최를 원칙으로 한다.
- ③ 임시이사회는 필요에 따라 수시로 개최한다.

#### 5. 이사회 소집

- ① 이사회는 의장이 소집하며 의장은 회일을 정하여 늦어도 24시간전에 각 이사에게 문서, 전자문서 또는 구두로써 통지하여야 한다.  
다만, 이사전원의 동의가 있을 때에는 소집절차를 생략할 수 있다.
- ② 각 이사는 업무수행상 필요하다고 인정되는 경우 의안과 그 사유를 밝히어 의장에게 이사회 소집을 요구할 수 있으며, 의장이 정당한 이유없이 이사회 소집을 거절하는 경우에는 이사회의 소집을 요구한 이사가 이사회를 소집할 수 있다. 이때에도 제1항의 규정을 준용한다.

#### 6. 부의사항

- ① 이사회에 부의할 사항은 법령 또는 정관에 정하여진 사항, 주주총회로부터 위임받은 사항, 기타회사업무 집행에 관한 중요사항으로 한다.
- ② 제1항의 규정에 따라 이사회에 부의할 사항은 다음과 같다.
  - 1. 주주 총회의 소집과 이에 제출할 의안
  - 2. 경영 등에 관한 사항
  - 3. 재무 등에 관한 사항
  - 4. 이사 및 이사회, 위원회등에 관한 사항
  - 5. 기 타

#### 7. 위임

이사회는 이사회의 의결을 거쳐야 할 사항 중 법령 또는 정관에 정하여진 것을 제외하고는 이사회의 결의로써 위원회에 그 결정을 위임할 수 있다.

#### 8. 의사록

- ① 이사회 의의사진행에 관하여는 의사록을 작성하여야 한다.
- ② 의사록에는 이사회 의의안건 경과요령과 그 결과, 반대하는 자와 그 반대하는 이유를 기재하고, 출석한 이사전원이 기명날인 또는 서명을 한다.

(나) 이사회회의 주요활동내역

회 차	개최일자	의 안 내 용	가결여부	비 고
1	'08.01.15	① 제39기 재무제표 및 영업보고서 승인의 건 ② SEA 지급보증의 건	가결 가결	
2	'08.03.04	① 제39기 정기주주총회 소집결정의 건 ② 제39기 정기주주총회 회의 목적사항 결정의 건 - 제1호 : 제39기 대차대조표, 손익계산서 및 이익잉여금처분계산서(안) 승인의 건 - 제2호 : 이사 보수한도 승인의 건 ③ 주식예약증서(DR)의 의결권 수임자 결정의 건 ④ 제39기('07년) 연결재무제표 승인의 건 ⑤ SEA 자본금 증자 참여의 건	가결 가결 가결 가결 가결	
3	'08.04.25	① 제40기 1/4분기 재무제표 및 분기보고서 승인의 건 ② 2008년 경영계획 승인의 건 ③ Sony사와 LCD 8-2라인 합작계약 및 S-LCD(주)와 임대계약 체결 등의 건 ④ 삼성SDS(주)로의 자산매각의 건	가결 가결 가결 가결	
4	'08.07.25	① 제40기 상반기 재무제표, 반기보고서 및 중간배당 승인의 건 ② 삼성SDI(주)와 합작 추진의 건 ③ SEAH 자본금 증자 참여의 건 ④ 기부금 출연의 건 ⑤ 사외이사후보 추천위원회 위원 선임의 건 ⑥ 손해보험 가입의 건 ⑦ 수익증권 거래한도 연장의 건 * 보고 1 : 내부회계관리제도 운영실태 보고의 건 보고 2 : 내부회계관리제도 운영실태 평가보고의 건 보고 3 : 주식매수선택권 실효내역 보고	가결 가결 가결 가결 가결 가결 가결	
5	'08.10.24	① 제40기 3/4분기 재무제표 및 분기보고서 승인의 건 ② 투자관련 규정 개정의 건 ③ 삼성생명 퇴직보형료 납부의 건 ④ 특수관계인등과의 거래총액한도 승인의 건 ⑤ 대규모 상품·용역거래 승인의 건	가결 가결 가결 가결 가결	

(다) 이사회에서의 사외이사의 주요활동내역

회 차	개최일자	사외이사 참석인원	비 고
1	'08.01.15	7(7)	
2	'08.03.04	6(7)	
3	'08.04.25	7(7)	
4	'08.07.25	7(7)	
5	'08.10.24	7(7)	

\* ( )안은 총사외이사수

(라) 이사회내의 위원회 구성현황

위원회명	구성	성명	설치목적 및 권한사항	비고
경영위원회	사내이사 2명	이윤우, 최도석	하단 위원회 규정 참조	윤종용 위원 사임('08.5.14)
사외이사후보 추천위원회	사외이사 2명 사내이사 2명	정거호, 박오수 이윤우, 최도석	하단 위원회 규정 참조	윤종용 위원 사임('08.5.14) 이윤우 위원 신규 선임('08.7.25)
내부거래위원회	사외이사 3명	황재성, 이갑현, 이재웅	하단 위원회 규정 참조	변동사항 없음

※ 감사위원회 구성현황은 Page 104 나. '감사제도에 관한 사항' 참조

□ 위원회

① 이사회는 그 결의로 이사회내에 다음 각 호의 위원회를 설치할 수 있다.

가. 경영위원회

나. 감사위원회

다. 사외이사후보 추천위원회

라. 기타 이사회가 필요하다고 인정하는 위원회

② 각 위원회의 권한, 운영등에 관하여는 관계법령에서 다른 정함이 있는 경우를 제외하고는 이사회결의로 정한다.

③ 위원회는 결의된 사항을 각 이사에게 통지하여야 한다. 이 경우 이를 통지받은 각 이사는 통지를 받은 날로부터 2일내에 이사회 의장에게 이사회 소집을 요구할 수 있으며, 이사회는 위원회가 결의한 사항을 다시 결의할 수 있다.

④ 이사가 위원회의 결의사항에 대한 통지를 받은 후 제3항에서 정한 기간 내에 이사회 소집을 요구하지 아니한 경우에는 위원회의 결의는 이사회에서 다시 결의할 수 없다.

⑤ 위원회에 대해서 제8조(이사회 소집), 제9조(결의방법) 및 제15조(의사록)의 규정을 준용한다.

□ 경영위원회

① 이사회는 이사회 결의로 경영위원회를 설치할 수 있다.

② 경영위원회는 이사회 규정 및 결의에 따라 그 업무를 수행하여야 하며, 그 외 수시로 이사회가 위임한 사항에 관하여 심의하고 결의한다.  
경영위원회의 구성, 운영등에 관한 상세한 사항은 이사회에서 정한다.

③ 제②항에 의거 경영위원회에 위임한 사항은 다음과 같다.

1. 경영일반에 관한 사항

1) 회사의 연간 또는 중장기 경영방침 및 전략

- 2) 주요 경영전략
- 3) 사업계획· 사업구조 조정 추진
- 4) 해외 지법인등 거점의 신규진출, 이전 및 철수
- 5) 해외업체와의 전략적 제휴 등 협력추진
- 6) 국내외 자회사 매입 또는 매각
- 7) 기타 주요 경영현황
- 8) 지점, 공장, 사무소 사업장의 설치 및 이전, 폐지
- 9) 지배인의 선임 또는 해임
- 10) 최근사업년도 생산액의 10%이상 생산중단, 폐업
- 11) 기술도입계약체결 및 기술이전, 제휴
- 12) 신물질, 신기술관련 특허권 취득, 양수, 양도계약
- 13) 최근사업년도 매출액의 10%이상 상당 제품수거, 파기
- 14) 최근사업년도 매출액의 10%이상 상당 단일계약 체결
- 15) 최근사업년도 매출액의 10%이상 상당 단일판매 대행 또는 공급계약 체결 또는 해지
- 16) 조직의 운영에 관한 기본원칙
- 17) 급여체계, 상여 및 후생제도의 기본원칙의 결정 및 변경
- 18) 명의개서 대리인의 선임, 해임 및 변경
- 19) 주주명부폐쇄 및 기준일 설정에 관한 사항
- 20) 업무추진 및 경영상 필요한 세칙의 제정

## 2. 재무등에 관한 사항

- 1) 50억원 이상 자본금 10%미만 상당 타법인 출자, 처분
- 2) 50억원 이상 자본금 10%미만 상당 해외 직접투자
- 3) 10억원 이상 자본금 10%미만 상당 신규 담보제공 또는 신규 채무보증  
(기간 연장은 제외함)
  - 담보 : 타인을 위하여 담보를 제공하는 경우에 한함.
  - 채무보증 : 입찰, 계약, 하자, 차액보증 등의 이행보증과 납세보증은 제외함.
- 4) 10억원 이상 자기자본 50%미만 상당 신규 차입계약 체결  
(기간 연장은 제외함)
- 5) 내부거래의 승인  
내부거래라 함은 독점규제 및 공정거래에 관한 법률상의 특수관계인을

상대방으로 하거나 특수관계인을 위하여 10억원 이상 100억원 미만 상당의 자금(가지급금, 대여금 등), 유가증권(주식, 회사채 등) 또는 자산(부동산, 무채재산권 등)을 제공하거나 거래하는 행위

6) 사채발행

7) 신규시설투자

8) 중요한 고정자산 취득, 처분 결정

3. 기타 이사회에서 위임한 사항 또는 이사회에 권한에 속하는 사항 중 이사회 규정에 따라 이사회에 부의할 사항으로 명시된 사항과 다른 위원회에 위임한 사항을 제외한 일체의 사항

#### □ 감사위원회

① 이사회는 이사회에의 결의로 감사위원회를 설치할 수 있다.

② 감사위원회의 구성, 운영 등에 관한 상세한 사항은 이사회에서 정한다.

※ 세부사항은 'Page 104 나. 감사제도에 관한 사항' 참조

#### □ 사외이사후보 추천위원회

① 이사회는 이사회에의 결의로 사외이사후보 추천위원회를 설치할 수 있다.

② 사외이사후보 추천위원회의 구성, 운영 등에 관한 상세한 사항은 이사회에서 정한다.

- 설치목적 : 관계법령과 정관 및 이사회규정에 따라 회사의 사외이사 후보를 추천하기 위함.

- 권한사항 : 사외이사를 선임하기 위한 주주총회에 사외이사 후보를 추천함

#### □ 내부거래위원회

- 설치목적 : 공정거래 자율준수 체제 구축을 통해 회사 경영의 투명성을 일층 제고하기 위함.

- 권한사항

o 내부거래 보고 청취권

계열사와의 내부거래 현황에 대해 보고받을 수 있음.

※ 100억원 이상 거래는 사전 심의하고, 100억원 미만 거래에 대해서는

중요한 거래에 한하여 사전 심의 및 의결함.

- o 내부거래 직권조사 명령권
- o 내부거래 시정 조치 건의권

(마) 이사회내의 위원회 활동내역

□ 경영위원회

위원회명	개최일자	의안내용	가결여부	사외이사의 성명, 출석률 및 찬반여부
경영 위원회	'08.01.24	① 향정산업단지내 학교시설용지 매각의 건 ② 투자유가증권 처분의 건	가결 가결	사내이사 3인으로 구성
	'08.01.28	① 신용공여한도 증액의 건 ② 해외법인 지급보증의 건	가결 가결	
	'08.02.04	① HSEN 청산의 건 ② SCT 청산의 건 ③ 해외법인 라인 증설 투자의 건	가결 가결 가결	
	'08.02.25	① LCD 4라인 보완 투자의 건 ② 해외법인 증자 및 시설 투자의 건 ③ 해외법인 시설 투자 및 자회사 설립 추진의 건 ④ 기부금 출연의 건	가결 가결 가결 가결	
	'08.03.10	① 해외법인 증축 및 증설 투자의 건 ② 휴대폰 개발설비 투자의 건	가결 가결	
	'08.03.14	① 반도체 라인 공정 Upgrade 및 보완 투자의 건	가결	
	'08.03.21	① 해외법인 설립의 건 ② LCD 건설 투자의 건 ③ 해외법인 통합 추진의 건 ④ 해외법인 증자의 건	가결 가결 가결 가결	
	'08.04.14	① 해외법인 지급 보증의 건	가결	
	'08.04.28	① 임원배상책임보험 갱신의 건 ② 휴대폰 생산 Capa 증설 투자의 건 ③ 해외법인 증자 및 투자의 건	가결 가결 가결	
	'08.05.26	① 메모리 하반기 공정 Upgrade 및 보완 투자의 건 ② 해외법인 증자 및 증설 투자의 건 ③ 투자유가증권 처분의 건 ④ LCD 해외 모듈라인 증설 투자의 건 ⑤ 기부금 출연의 건	가결 가결 가결 가결 가결	
	'08.06.12	① 해외법인 라인 건설 투자의 건 ② '08년 중간배당 계획에 따른 주주명부 폐쇄의 건	가결 가결	사내이사 2인으로 구성
	'08.06.23	① 투자유가증권 처분의 건 ② 중국 규격시험소 투자의 건	가결 가결	
	'08.07.02	① 기부금 출연의 건	가결	
	'08.07.14	① 해외법인 설립의 건 ② 투자유가증권 처분의 건 ③ 메모리 라인 증설 및 공정 Upgrade의 건 ④ 부동산 매각의 건	가결 가결 가결 가결	
	'08.08.18	① 기술도입 계약 체결의 건 ② 해외법인 설립의 건 ③ 전용기 매각 및 교체 구입의 건 ④ 해외법인 지급 보증의 건 ⑤ 기부금 출연의 건	가결 가결 가결 가결 가결	
	'08.09.29	① 해외법인 설립의 건 ② 해외법인 시설 투자의 건	가결 가결	
	'08.10.20	① 축구단 법인설립의 건 ② 해외법인 지급보증의 건 ③ 본관사업장 서초 신사옥 이전의 건	가결 가결 가결	
	'08.11.3	① 부동산 임대차 계약의 건	가결	



□ 내부거래위원회

위원회명	개최일자	의안내용	기결여부	사외이사의 성명		
				황재성 (출석률:75%)	이갑현 (출석률:100%)	이재웅 (출석률:100%)
				전 반 여부		
내부 거래 위원회	'08.01.14	- '07년 4분기 내부거래현황 및 점검결과 보고	-	-	-	-
	'08.04.24	- 대규모내부거래에 대한 사전 심의 1) Sony사와 LCD 8-2라인 합작계약 및 S-LCD(주)와 임대계약 체결 등의 건 2) 삼성SDS(주)로의 자산매각의 건 - '08년 1분기 내부거래현황 및 점검결과 보고	-	-	-	-
	'08.07.24	- 대규모내부거래에 대한 사전 심의 1) 삼성SD(주)와 합작 추진의 건 2) 기부금 출연의 건 3) 손해보험 가입의 건 4) 수익증권 거래한도 연장의 건 - '08년 2분기 내부거래현황 및 점검결과 보고	-	-	-	-
	'08.10.23	- 대규모내부거래에 대한 사전 심의 1) 삼성생명 퇴직보험료 납부의 건 2) 대규모 상품용역거래 승인의 건 - '08년 3분기 내부거래현황 및 점검결과 보고	-	(참)	-	-

□ 사외이사후보추천위원회

- 당분기 개최실적 없음

나. 감사제도에 관한 사항

(1) 감사기구 관련 사항

(가) 감사위원회(감사) 설치여부, 구성방법 등

- 감사위원회 규정

이 규정은 증권거래법 제191조의 17, 상법 제415조의 2에 의거 감사위원회의 구성, 운영 및 권한·책임 등에 필요한 사항을 정함을 목적으로 한다.

- 감사위원회 구성방법

· 위원회는 3인의 이사로 구성한다.

단, 위원 총수의 3분의 2 이상을 사외이사로 구성한다.

· 위원장은 감사위원회의 결의로 선임하며, 위원장이 위원회의 의장이 된다.

· 위원의 해임은 이사 총수의 3분의 2 이상의 이사회 결의로써 가능하며, 이사회는 해임, 이사의 임기만료 또는 일신상의 이유 등으로 감사위원회에 결원이 생길 경우 지체없이 충원을 해야 한다.

(나) 감사위원회(감사)의 감사업무에 필요한 경영정보접근을 위한 내부장치 마련 여부

① 업무감사권

위원회는 이사회 및 대표이사 등이 회사업무 전반에 걸쳐 행한 업무 진행 전반을 감사할 수 있다.

② 영업보고 요구권 및 업무재산 조사권

위원회는 언제든지 이사 및 직원에 대해 영업에 관한 보고를 요구하거나 회사의 업무와 재산상태를 조사할 수 있다.

③ 이사보고의 수령권

이사는 회사에 현저한 손해를 미칠 염려가 있는 사실을 발견한 때에 즉시 위원회에 이를 보고해야 한다.

④ 자회사에 대한 조사권

위원회는 그 직무를 수행하기 위하여 필요한 때에는 자회사에 대하여 영업의 보고를 요구할 수 있으며 자회사가 지체없이 보고하지 않을시 또는 그 보고의 내용을 확인할 필요가 있을 때는 자회사의 업무와 재산상태를 조사할 수 있다.

⑤ 이사의 위법행위 留止 청구권

이사가 법령 또는 정관에 위반한 행위를 하여 이로 인하여 회사에 회복할 수 없는 손해가 생길 염려가 있는 경우에는 회사를 위하여 이사에 대하여 그 행위를 留止할 것을 청구할 수 있다.

⑥ 각종의 소권

위원회는 총회결의 취소, 신주발행 무효, 감사 무효 등의 訴를 제기할 수 있으며, 이 때에는 담보제공 의무가 면제된다.

⑦ 주주총회 소집청구권

위원회는 회의의 목적사항과 소집의 이유를 기재한 서면을 이사회에 제출하여 임시총회의 소집을 청구할 수 있다.

⑧ 감사위원회는 회사의 비용으로 전문가의 조력을 구할 수 있다.

⑨ 외부감사인 후보자 추천에 관한 권한

⑩ 기타 법령, 정관 및 이사회 결의에 의하여 감사위원회에 부여된 사항에 관한 권한

(다) 감사위원회(감사)의 인적사항

성명	주요경력	비고
황재성	- 김&장 법률사무소 상임고문 (1999~현재) - 재정경제부 국세심판원 비상임심판관(2000~2002) - 서울지방 국세청장(1998~1999)	사외이사
이갑현	- 한국외환은행 회장 (1999~2000) - 대한상공회의소 부회장(1999~2000) - Boston Consulting Group 고문 (2001~2007)	사외이사
이재웅	- 성균관대학교 경제학부 명예교수 (2007~현재) - 한국경제학회 회장 (2005~2006) - 성균관대학교 부총장(1999~2003)	사외이사

(2) 감사위원회(감사)의 주요활동내역

위원회명	개최일자	의안내용	가결여부	사외이사의 성명		
				황재성 (출석률:86%)	이갑현 (출석률:100%)	이재웅 (출석률:100%)
				찬반여부		
감사위원회	'08.01.14	- 제39기 재무제표 및 영업보고서 보고 - '07년 내부회계관리제도 운영실태 보고 - '07년 4/4분기 비감사업무 수행 검토 보고 - 외부감사인 선임계획 보고 - '07년 감사실적 및 '07년 감사 운영방향 보고	-	-	-	-
	'08.01.31	- 외부감사인 선임 심의 및 승인	가결	찬성	찬성	찬성
	'08.03.03	- 제39기 연결재무제표 보고의 건	-	-	-	-
	'08.03.04	- 제39기 주주총회 부의안건 검토 - '07년 내부감시장치 가동현황 평가	-	-	-	-
	'08.04.24	- 제40기 1/4분기 재무제표 및 분기보고서 보고 - '08년 1/4분기 비감사업무 수행 검토 보고	-	-	-	-
	'08.07.24	- 제40기 상반기 재무제표 및 분기보고서 보고 - '08년 상반기 내부회계관리제도 운영실태 보고 - '08년 2/4분기 비감사업무 수행 검토 보고 - '08년 상반기 감사실적 보고	-	-	-	-
	'08.10.23	- 제 40기 3/4분기 재무제표 및 분기보고서 보고 - '08년 3/4분기 비감사업무 수행 검토 보고	-	(불참)	-	-

다. 주주의 의결권행사에 관한 사항

(1) 집중투표제의 채택여부

- 해당사항 없음

(2) 서면투표제 또는 전자투표제의 채택여부

- 해당사항 없음

(3) 소수주주권의 행사여부

- 해당사항 없음

## 라. 임원의 보수 등

### (1) 이사(사외이사 포함) 및 감사위원회 위원(감사)의 보수현황

(단위 : 억원)

구분	지급 총액	주총승인 금액	1인당 평균 지급액	주식매수선택권의 공정가치 총액	비중	비고
사내이사	223	350	37	100	45%	
사외이사	3		0.4	-	-	감사위원회 위원 포함

- \* 지급총액은 실질지급기준으로 총당성 인건비 제외 기준이며, 주식매수선택권의 공정가치 총액은 반영되어 있지 않음.
- \* 사내이사 지급총액 및 1인당 평균지급액은 사외(3인) 및 임기만료(1인)된 이사들의 재직월까지의 지급분 포함 금액임.
- \* 주식매수선택권의 공정가치 총액  
= (각 회차별 부여받은 주식매수선택권중 잔여수량 X 각 회차별 주식매수선택권의 가치)의 합계액  
· 주식매수선택권의 가치는 공정가액접근법을 사용하여 산정되었고, 주요가정은 제39기 감사보고서의 주석 20 참조.
- \* 회사는 주식매수선택권 부여로 인하여 인식할 비용(보상비용)을 모두 반영하였으며, 향후 비용으로 인식할 금액은 없음.

### (2) 주식매수선택권 부여 · 행사현황

[ 2008년 09월 30일 현재 ]

(단위 : 원, 주)

부여 받은자	관계	부여일	부여방법	주식의 종류	변동수량			미행사 수량	행사가간	행사 가격	증가
					부여	행사	취소				
윤종용	동기임원	2000년 03월 16일	자기주식 교부	보통주	100,000	40,000	5,226	54,774	'03.3.17~'10.3.16	272,700	539,000
이학수	동기임원	2000년 03월 16일	자기주식 교부	보통주	100,000	0	5,226	94,774	'03.3.17~'10.3.16	272,700	539,000
이윤우	동기임원	2000년 03월 16일	자기주식 교부	보통주	70,000	66,341	3,659	0	'03.3.17~'10.3.16	272,700	539,000
전대제	동기임원	2000년 03월 16일	자기주식 교부	보통주	70,000	66,341	3,659	0	'03.3.17~'10.3.16	272,700	539,000
이기태	동기임원	2000년 03월 16일	자기주식 교부	보통주	50,000	0	2,612	47,388	'03.3.17~'10.3.16	272,700	539,000
이상환	동기임원	2000년 03월 16일	자기주식 교부	보통주	50,000	47,388	2,612	0	'03.3.17~'10.3.16	272,700	539,000
임형규	동기임원	2000년 03월 16일	자기주식 교부	보통주	50,000	47,388	2,612	0	'03.3.17~'10.3.16	272,700	539,000
황창규	동기임원	2000년 03월 16일	자기주식 교부	보통주	50,000	23,000	2,612	24,388	'03.3.17~'10.3.16	272,700	539,000
최도석	동기임원	2000년 03월 16일	자기주식 교부	보통주	50,000	47,883	2,117	0	'03.3.17~'10.3.16	272,700	539,000
김민주	동기임원	2000년 03월 16일	자기주식 교부	보통주	50,000	0	2,612	47,388	'03.3.17~'10.3.16	272,700	539,000
한용외	동기임원	2000년 03월 16일	자기주식 교부	보통주	40,000	25,000	2,090	12,910	'03.3.17~'10.3.16	272,700	539,000
이상현	동기임원	2000년 03월 16일	자기주식 교부	보통주	40,000	37,900	2,090	10	'03.3.17~'10.3.16	272,700	539,000
강병직	미동기임원	2000년 03월 16일	자기주식 교부	보통주	10,000	1,000	521	8,479	'03.3.17~'10.3.16	272,700	539,000
강호준	미동기임원	2000년 03월 16일	자기주식 교부	보통주	30,000	28,434	1,566	0	'03.3.17~'10.3.16	272,700	539,000
권오현	미동기임원	2000년 03월 16일	자기주식 교부	보통주	15,000	0	783	14,217	'03.3.17~'10.3.16	272,700	539,000
김성권	미동기임원	2000년 03월 16일	자기주식 교부	보통주	15,000	0	15,000	0	'03.3.17~'10.3.16	272,700	539,000
김영기	미동기임원	2000년 03월 16일	자기주식 교부	보통주	10,000	4,400	521	5,079	'03.3.17~'10.3.16	272,700	539,000
김민수	미동기임원	2000년 03월 16일	자기주식 교부	보통주	10,000	5,000	521	4,479	'03.3.17~'10.3.16	272,700	539,000
김재욱	미동기임원	2000년 03월 16일	자기주식 교부	보통주	20,000	0	1,044	18,956	'03.3.17~'10.3.16	272,700	539,000
김 준	미동기임원	2000년 03월 16일	자기주식 교부	보통주	10,000	9,479	521	0	'03.3.17~'10.3.16	272,700	539,000
김철교	미동기임원	2000년 03월 16일	자기주식 교부	보통주	5,000	0	260	4,740	'03.3.17~'10.3.16	272,700	539,000
김지우	미동기임원	2000년 03월 16일	자기주식 교부	보통주	10,000	9,644	356	0	'03.3.17~'10.3.16	272,700	539,000
나영배	미동기임원	2000년 03월 16일	자기주식 교부	보통주	15,000	14,471	529	0	'03.3.17~'10.3.16	272,700	539,000
노민식	미동기임원	2000년 03월 16일	자기주식 교부	보통주	15,000	0	783	14,217	'03.3.17~'10.3.16	272,700	539,000
노형래	미동기임원	2000년 03월 16일	자기주식 교부	보통주	10,000	7,100	521	2,379	'03.3.17~'10.3.16	272,700	539,000
류병일	미동기임원	2000년 03월 16일	자기주식 교부	보통주	10,000	9,479	521	0	'03.3.17~'10.3.16	272,700	539,000
맹운재	미동기임원	2000년 03월 16일	자기주식 교부	보통주	10,000	9,479	521	0	'03.3.17~'10.3.16	272,700	539,000
박노병	미동기임원	2000년 03월 16일	자기주식 교부	보통주	10,000	0	521	9,479	'03.3.17~'10.3.16	272,700	539,000
박상호	미동기임원	2000년 03월 16일	자기주식 교부	보통주	10,000	9,479	521	0	'03.3.17~'10.3.16	272,700	539,000
박재중	미동기임원	2000년 03월 16일	자기주식 교부	보통주	10,000	9,479	521	0	'03.3.17~'10.3.16	272,700	539,000
박종우	미동기임원	2000년 03월 16일	자기주식 교부	보통주	10,000	3,000	521	6,479	'03.3.17~'10.3.16	272,700	539,000
박형건	미동기임원	2000년 03월 16일	자기주식 교부	보통주	10,000	200	521	9,279	'03.3.17~'10.3.16	272,700	539,000
방인배	미동기임원	2000년 03월 16일	자기주식 교부	보통주	5,000	4,740	260	0	'03.3.17~'10.3.16	272,700	539,000
서광벽	미동기임원	2000년 03월 16일	자기주식 교부	보통주	10,000	9,479	521	0	'03.3.17~'10.3.16	272,700	539,000

부여 받은자	관계	부여일	부여방법	주식의 종류	변동수량			미행사 수량	행사기간	행사 가격	종가
					부여	행사	취소				
서양석	미동기임원	2000년 03월 16일	자기주식 교부	보통주	5,000	0	260	4,740	'03.3.17~'10.3.16	272,700	539,000
성인희	미동기임원	2000년 03월 16일	자기주식 교부	보통주	5,000	100	260	4,640	'03.3.17~'10.3.16	272,700	539,000
송동일	미동기임원	2000년 03월 16일	자기주식 교부	보통주	10,000	9,632	368	0	'03.3.17~'10.3.16	272,700	539,000
송지오	미동기임원	2000년 03월 16일	자기주식 교부	보통주	5,000	4,740	260	0	'03.3.17~'10.3.16	272,700	539,000
신만용	미동기임원	2000년 03월 16일	자기주식 교부	보통주	10,000	9,479	521	0	'03.3.17~'10.3.16	272,700	539,000
신윤승	미동기임원	2000년 03월 16일	자기주식 교부	보통주	10,000	9,479	521	0	'03.3.17~'10.3.16	272,700	539,000
안주환	미동기임원	2000년 03월 16일	자기주식 교부	보통주	10,000	9,479	521	0	'03.3.17~'10.3.16	272,700	539,000
유인경	미동기임원	2000년 03월 16일	자기주식 교부	보통주	10,000	9,479	521	0	'03.3.17~'10.3.16	272,700	539,000
윤석열	미동기임원	2000년 03월 16일	자기주식 교부	보통주	5,000	3,700	260	1,040	'03.3.17~'10.3.16	272,700	539,000
윤석훈	미동기임원	2000년 03월 16일	자기주식 교부	보통주	10,000	0	521	9,479	'03.3.17~'10.3.16	272,700	539,000
윤주화	미동기임원	2000년 03월 16일	자기주식 교부	보통주	10,000	200	521	9,279	'03.3.17~'10.3.16	272,700	539,000
이기원	미동기임원	2000년 03월 16일	자기주식 교부	보통주	10,000	9,479	521	0	'03.3.17~'10.3.16	272,700	539,000
이기홍	미동기임원	2000년 03월 16일	자기주식 교부	보통주	10,000	3,000	521	6,479	'03.3.17~'10.3.16	272,700	539,000
이보용	미동기임원	2000년 03월 16일	자기주식 교부	보통주	20,000	19,147	853	0	'03.3.17~'10.3.16	272,700	539,000
이석한	미동기임원	2000년 03월 16일	자기주식 교부	보통주	5,000	4,000	193	807	'03.3.17~'10.3.16	272,700	539,000
이성규	미동기임원	2000년 03월 16일	자기주식 교부	보통주	10,000	0	10,000	0	'03.3.17~'10.3.16	272,700	539,000
이성주	미동기임원	2000년 03월 16일	자기주식 교부	보통주	30,000	28,434	1,566	0	'03.3.17~'10.3.16	272,700	539,000
이순동	미동기임원	2000년 03월 16일	자기주식 교부	보통주	30,000	28,434	1,566	0	'03.3.17~'10.3.16	272,700	539,000
이우희	미동기임원	2000년 03월 16일	자기주식 교부	보통주	30,000	0	30,000	0	'03.3.17~'10.3.16	272,700	539,000
이원성	미동기임원	2000년 03월 16일	자기주식 교부	보통주	10,000	5,900	521	3,579	'03.3.17~'10.3.16	272,700	539,000
이중용	미동기임원	2000년 03월 16일	자기주식 교부	보통주	10,000	2,000	521	7,479	'03.3.17~'10.3.16	272,700	539,000
이지선	미동기임원	2000년 03월 16일	자기주식 교부	보통주	10,000	3,100	521	6,379	'03.3.17~'10.3.16	272,700	539,000
이정현	미동기임원	2000년 03월 16일	자기주식 교부	보통주	30,000	0	1,566	28,434	'03.3.17~'10.3.16	272,700	539,000
미충진	미동기임원	2000년 03월 16일	자기주식 교부	보통주	15,000	14,217	783	0	'03.3.17~'10.3.16	272,700	539,000
이현룡	미동기임원	2000년 03월 16일	자기주식 교부	보통주	10,000	9,479	521	0	'03.3.17~'10.3.16	272,700	539,000
장원기	미동기임원	2000년 03월 16일	자기주식 교부	보통주	10,000	2,500	521	6,979	'03.3.17~'10.3.16	272,700	539,000
장정해	미동기임원	2000년 03월 16일	자기주식 교부	보통주	10,000	9,479	521	0	'03.3.17~'10.3.16	272,700	539,000
경유성	미동기임원	2000년 03월 16일	자기주식 교부	보통주	5,000	700	260	4,040	'03.3.17~'10.3.16	272,700	539,000
경현량	미동기임원	2000년 03월 16일	자기주식 교부	보통주	10,000	0	521	9,479	'03.3.17~'10.3.16	272,700	539,000
조병덕	미동기임원	2000년 03월 16일	자기주식 교부	보통주	10,000	9,479	521	0	'03.3.17~'10.3.16	272,700	539,000
조수인	미동기임원	2000년 03월 16일	자기주식 교부	보통주	10,000	0	521	9,479	'03.3.17~'10.3.16	272,700	539,000
조원국	미동기임원	2000년 03월 16일	자기주식 교부	보통주	5,000	4,740	260	0	'03.3.17~'10.3.16	272,700	539,000
지대선	미동기임원	2000년 03월 16일	자기주식 교부	보통주	10,000	3,000	521	6,479	'03.3.17~'10.3.16	272,700	539,000
전경준	미동기임원	2000년 03월 16일	자기주식 교부	보통주	30,000	28,988	1,012	0	'03.3.17~'10.3.16	272,700	539,000
최광해	미동기임원	2000년 03월 16일	자기주식 교부	보통주	15,000	0	783	14,217	'03.3.17~'10.3.16	272,700	539,000
최외홍	미동기임원	2000년 03월 16일	자기주식 교부	보통주	10,000	2,000	521	7,479	'03.3.17~'10.3.16	272,700	539,000
최주현	미동기임원	2000년 03월 16일	자기주식 교부	보통주	10,000	5,000	521	4,479	'03.3.17~'10.3.16	272,700	539,000
최지성	미동기임원	2000년 03월 16일	자기주식 교부	보통주	30,000	10,000	1,566	18,434	'03.3.17~'10.3.16	272,700	539,000
최진균	미동기임원	2000년 03월 16일	자기주식 교부	보통주	10,000	9,479	521	0	'03.3.17~'10.3.16	272,700	539,000
허기열	미동기임원	2000년 03월 16일	자기주식 교부	보통주	10,000	9,479	521	0	'03.3.17~'10.3.16	272,700	539,000
현광석	미동기임원	2000년 03월 16일	자기주식 교부	보통주	5,000	4,740	260	0	'03.3.17~'10.3.16	272,700	539,000
함인섭	미동기임원	2000년 03월 16일	자기주식 교부	보통주	10,000	9,479	521	0	'03.3.17~'10.3.16	272,700	539,000
합계	-	-	-	-	1,500,000	828,645	128,540	542,815	-	-	-

[미행사 주식매수선택권의 가중평균행사가격 : 319,356원]

\* 가중평균 행사가격 = (회차별 미행사주식수 X 회차별 행사금액)의 합계액 ÷ 미행사주식의 총수

※ 변동수량 중 '취소' 주식수는 취소발생사유에 의한 부여 취소 및 '03,'04년 이익소각으로 인한 부여주식수 감소를 포함함

※ '종가'는 '08.9.30일 종가임, '관계'는 부여일 기준임.

[ 2008년 9월 30일 현재 ]

(단위 : 원, 주)

부여 받은자	관계	부여일	부여방법	주식의 종류	변동수량			미행사 수량	행사기간	행사 가격	종가
					부여	행사	취소				
윤종용	동기임원	2001년 03월 09일	자기주식 교부	보통주	100,000	94,774	5,226	0	'04.3.10~'11.3.9	197,100	539,000
이학수	동기임원	2001년 03월 09일	자기주식 교부	보통주	100,000	0	5,226	94,774	'04.3.10~'11.3.9	197,100	539,000
이관우	동기임원	2001년 03월 09일	자기주식 교부	보통주	70,000	10,000	3,659	56,341	'04.3.10~'11.3.9	197,100	539,000
전대제	동기임원	2001년 03월 09일	자기주식 교부	보통주	70,000	0	70,000	0	'04.3.10~'11.3.9	197,100	539,000
최도석	동기임원	2001년 03월 09일	자기주식 교부	보통주	50,000	11,500	2,612	35,888	'04.3.10~'11.3.9	197,100	539,000
김인주	동기임원	2001년 03월 09일	자기주식 교부	보통주	50,000	0	2,612	47,388	'04.3.10~'11.3.9	197,100	539,000

부여 받은자	관 계	부여일	부여방법	주식의 종류	변동수량			미행사 수량	행사기간	행사 가격	종가
					부여	행사	취소				
강병수	미등기임원	2001년 03월 09일	자기주식 교부	보통주	5,000	300	260	4,440	'04.3.10~'11.3.9	197,100	539,000
강병직	미등기임원	2001년 03월 09일	자기주식 교부	보통주	10,000	3,200	521	6,279	'04.3.10~'11.3.9	197,100	539,000
강병창	미등기임원	2001년 03월 09일	자기주식 교부	보통주	5,000	3,000	241	1,759	'04.3.10~'11.3.9	197,100	539,000
강승각	미등기임원	2001년 03월 09일	자기주식 교부	보통주	6,000	300	311	5,389	'04.3.10~'11.3.9	197,100	539,000
강효문	미등기임원	2001년 03월 09일	자기주식 교부	보통주	30,000	0	30,000	0	'04.3.10~'11.3.9	197,100	539,000
고병천	미등기임원	2001년 03월 09일	자기주식 교부	보통주	10,000	9,479	521	0	'04.3.10~'11.3.9	197,100	539,000
고영범	미등기임원	2001년 03월 09일	자기주식 교부	보통주	6,000	300	311	5,389	'04.3.10~'11.3.9	197,100	539,000
공정택	미등기임원	2001년 03월 09일	자기주식 교부	보통주	5,000	1,400	260	3,340	'04.3.10~'11.3.9	197,100	539,000
곽병원	미등기임원	2001년 03월 09일	자기주식 교부	보통주	5,000	4,740	260	0	'04.3.10~'11.3.9	197,100	539,000
권기섭	미등기임원	2001년 03월 09일	자기주식 교부	보통주	6,000	2,100	311	3,589	'04.3.10~'11.3.9	197,100	539,000
권오현	미등기임원	2001년 03월 09일	자기주식 교부	보통주	15,000	11,000	783	3,217	'04.3.10~'11.3.9	197,100	539,000
권태종	미등기임원	2001년 03월 09일	자기주식 교부	보통주	5,000	4,740	260	0	'04.3.10~'11.3.9	197,100	539,000
권희민	미등기임원	2001년 03월 09일	자기주식 교부	보통주	10,000	0	521	9,479	'04.3.10~'11.3.9	197,100	539,000
김영준	미등기임원	2001년 03월 09일	자기주식 교부	보통주	5,000	0	260	4,740	'04.3.10~'11.3.9	197,100	539,000
김 준	미등기임원	2001년 03월 09일	자기주식 교부	보통주	15,000	0	783	14,217	'04.3.10~'11.3.9	197,100	539,000
김경태	미등기임원	2001년 03월 09일	자기주식 교부	보통주	6,000	5,708	292	0	'04.3.10~'11.3.9	197,100	539,000
김광진	미등기임원	2001년 03월 09일	자기주식 교부	보통주	5,000	4,832	168	0	'04.3.10~'11.3.9	197,100	539,000
김광태	미등기임원	2001년 03월 09일	자기주식 교부	보통주	6,000	1,600	311	4,089	'04.3.10~'11.3.9	197,100	539,000
김광현	미등기임원	2001년 03월 09일	자기주식 교부	보통주	5,000	3,800	260	940	'04.3.10~'11.3.9	197,100	539,000
김광호	미등기임원	2001년 03월 09일	자기주식 교부	보통주	10,000	5,300	521	4,179	'04.3.10~'11.3.9	197,100	539,000
김기남	미등기임원	2001년 03월 09일	자기주식 교부	보통주	15,000	7,000	783	7,217	'04.3.10~'11.3.9	197,100	539,000
김기호	미등기임원	2001년 03월 09일	자기주식 교부	보통주	5,000	4,822	178	0	'04.3.10~'11.3.9	197,100	539,000
김남윤	미등기임원	2001년 03월 09일	자기주식 교부	보통주	5,000	0	5,000	0	'04.3.10~'11.3.9	197,100	539,000
김동균	미등기임원	2001년 03월 09일	자기주식 교부	보통주	5,000	4,832	168	0	'04.3.10~'11.3.9	197,100	539,000
김동일	미등기임원	2001년 03월 09일	자기주식 교부	보통주	6,000	3,100	311	2,589	'04.3.10~'11.3.9	197,100	539,000
김영국	미등기임원	2001년 03월 09일	자기주식 교부	보통주	5,000	4,740	260	0	'04.3.10~'11.3.9	197,100	539,000
김문걸	미등기임원	2001년 03월 09일	자기주식 교부	보통주	5,000	2,000	260	2,740	'04.3.10~'11.3.9	197,100	539,000
김봉열	미등기임원	2001년 03월 09일	자기주식 교부	보통주	6,000	200	311	5,489	'04.3.10~'11.3.9	197,100	539,000
김상룡	미등기임원	2001년 03월 09일	자기주식 교부	보통주	5,000	4,778	222	0	'04.3.10~'11.3.9	197,100	539,000
김상수	미등기임원	2001년 03월 09일	자기주식 교부	보통주	10,000	4,800	521	4,679	'04.3.10~'11.3.9	197,100	539,000
김성권	미등기임원	2001년 03월 09일	자기주식 교부	보통주	15,000	0	15,000	0	'04.3.10~'11.3.9	197,100	539,000
김성식	미등기임원	2001년 03월 09일	자기주식 교부	보통주	6,000	3,200	311	2,489	'04.3.10~'11.3.9	197,100	539,000
김영기	미등기임원	2001년 03월 09일	자기주식 교부	보통주	10,000	9,479	521	0	'04.3.10~'11.3.9	197,100	539,000
김영주	미등기임원	2001년 03월 09일	자기주식 교부	보통주	5,000	0	260	4,740	'04.3.10~'11.3.9	197,100	539,000
김영철	미등기임원	2001년 03월 09일	자기주식 교부	보통주	6,000	2,000	311	3,689	'04.3.10~'11.3.9	197,100	539,000
김영호	미등기임원	2001년 03월 09일	자기주식 교부	보통주	6,000	5,689	311	0	'04.3.10~'11.3.9	197,100	539,000
김용민	미등기임원	2001년 03월 09일	자기주식 교부	보통주	10,000	9,587	433	0	'04.3.10~'11.3.9	197,100	539,000
김용철	미등기임원	2001년 03월 09일	자기주식 교부	보통주	15,000	14,217	783	0	'04.3.10~'11.3.9	197,100	539,000
김용재	미등기임원	2001년 03월 09일	자기주식 교부	보통주	6,000	5,689	311	0	'04.3.10~'11.3.9	197,100	539,000
김용호	미등기임원	2001년 03월 09일	자기주식 교부	보통주	6,000	0	6,000	0	'04.3.10~'11.3.9	197,100	539,000
김운섭	미등기임원	2001년 03월 09일	자기주식 교부	보통주	10,000	3,300	521	6,179	'04.3.10~'11.3.9	197,100	539,000
김운수	미등기임원	2001년 03월 09일	자기주식 교부	보통주	5,000	0	5,000	0	'04.3.10~'11.3.9	197,100	539,000
김은미	미등기임원	2001년 03월 09일	자기주식 교부	보통주	6,000	5,746	254	0	'04.3.10~'11.3.9	197,100	539,000
김인수	미등기임원	2001년 03월 09일	자기주식 교부	보통주	10,000	500	521	8,979	'04.3.10~'11.3.9	197,100	539,000
김일수	미등기임원	2001년 03월 09일	자기주식 교부	보통주	10,000	9,479	521	0	'04.3.10~'11.3.9	197,100	539,000
김일중	미등기임원	2001년 03월 09일	자기주식 교부	보통주	10,000	9,507	493	0	'04.3.10~'11.3.9	197,100	539,000
김재범	미등기임원	2001년 03월 09일	자기주식 교부	보통주	6,000	5,702	298	0	'04.3.10~'11.3.9	197,100	539,000
김재욱	미등기임원	2001년 03월 09일	자기주식 교부	보통주	20,000	0	1,044	18,956	'04.3.10~'11.3.9	197,100	539,000
김정인	미등기임원	2001년 03월 09일	자기주식 교부	보통주	6,000	5,799	201	0	'04.3.10~'11.3.9	197,100	539,000
김창현	미등기임원	2001년 03월 09일	자기주식 교부	보통주	6,000	3,300	311	2,389	'04.3.10~'11.3.9	197,100	539,000
김천수	미등기임원	2001년 03월 09일	자기주식 교부	보통주	5,000	0	5,000	0	'04.3.10~'11.3.9	197,100	539,000
김철교	미등기임원	2001년 03월 09일	자기주식 교부	보통주	6,000	5,689	311	0	'04.3.10~'11.3.9	197,100	539,000
김철진	미등기임원	2001년 03월 09일	자기주식 교부	보통주	6,000	1,600	311	4,089	'04.3.10~'11.3.9	197,100	539,000
김치우	미등기임원	2001년 03월 09일	자기주식 교부	보통주	7,000	6,636	364	0	'04.3.10~'11.3.9	197,100	539,000
김태일	미등기임원	2001년 03월 09일	자기주식 교부	보통주	7,000	6,726	274	0	'04.3.10~'11.3.9	197,100	539,000
김태학	미등기임원	2001년 03월 09일	자기주식 교부	보통주	7,000	6,636	364	0	'04.3.10~'11.3.9	197,100	539,000
김필영	미등기임원	2001년 03월 09일	자기주식 교부	보통주	6,000	0	311	5,689	'04.3.10~'11.3.9	197,100	539,000
김형우	미등기임원	2001년 03월 09일	자기주식 교부	보통주	5,000	4,740	260	0	'04.3.10~'11.3.9	197,100	539,000
김현수	미등기임원	2001년 03월 09일	자기주식 교부	보통주	10,000	9,479	521	0	'04.3.10~'11.3.9	197,100	539,000
김현덕	미등기임원	2001년 03월 09일	자기주식 교부	보통주	7,000	6,636	364	0	'04.3.10~'11.3.9	197,100	539,000

부여 받은자	관 계	부여일	부여방법	주식의 종류	변동수량			미행사 수량	행사기간	행사 가격	증가
					부여	행사	취소				
김형걸	미등기임원	2001년 03월 09일	자기주식 교부	보통주	6,000	4,000	311	1,689	'04.3.10~'11.3.9	197,100	539,000
김형운	미등기임원	2001년 03월 09일	자기주식 교부	보통주	6,000	5,689	311	0	'04.3.10~'11.3.9	197,100	539,000
나영배	미등기임원	2001년 03월 09일	자기주식 교부	보통주	15,000	14,217	783	0	'04.3.10~'11.3.9	197,100	539,000
남궁기문	미등기임원	2001년 03월 09일	자기주식 교부	보통주	6,000	0	6,000	0	'04.3.10~'11.3.9	197,100	539,000
남성우	미등기임원	2001년 03월 09일	자기주식 교부	보통주	5,000	600	260	4,140	'04.3.10~'11.3.9	197,100	539,000
노인식	미등기임원	2001년 03월 09일	자기주식 교부	보통주	15,000	7,000	783	7,217	'04.3.10~'11.3.9	197,100	539,000
노태기	미등기임원	2001년 03월 09일	자기주식 교부	보통주	6,000	5,000	311	689	'04.3.10~'11.3.9	197,100	539,000
노형래	미등기임원	2001년 03월 09일	자기주식 교부	보통주	15,000	14,494	506	0	'04.3.10~'11.3.9	197,100	539,000
류병재	미등기임원	2001년 03월 09일	자기주식 교부	보통주	15,000	14,217	783	0	'04.3.10~'11.3.9	197,100	539,000
양윤재	미등기임원	2001년 03월 09일	자기주식 교부	보통주	10,000	0	521	9,479	'04.3.10~'11.3.9	197,100	539,000
윤주태	미등기임원	2001년 03월 09일	자기주식 교부	보통주	5,000	2,500	260	2,240	'04.3.10~'11.3.9	197,100	539,000
윤태원	미등기임원	2001년 03월 09일	자기주식 교부	보통주	5,000	3,000	260	1,740	'04.3.10~'11.3.9	197,100	539,000
인동욱	미등기임원	2001년 03월 09일	자기주식 교부	보통주	6,000	5,689	311	0	'04.3.10~'11.3.9	197,100	539,000
박광면	미등기임원	2001년 03월 09일	자기주식 교부	보통주	5,000	4,740	260	0	'04.3.10~'11.3.9	197,100	539,000
박근환	미등기임원	2001년 03월 09일	자기주식 교부	보통주	5,000	4,740	260	0	'04.3.10~'11.3.9	197,100	539,000
박노경	미등기임원	2001년 03월 09일	자기주식 교부	보통주	5,000	4,740	260	0	'04.3.10~'11.3.9	197,100	539,000
박상근	미등기임원	2001년 03월 09일	자기주식 교부	보통주	10,000	9,479	521	0	'04.3.10~'11.3.9	197,100	539,000
박상일	미등기임원	2001년 03월 09일	자기주식 교부	보통주	7,000	5,200	364	1,436	'04.3.10~'11.3.9	197,100	539,000
박상진	미등기임원	2001년 03월 09일	자기주식 교부	보통주	10,000	5,000	521	4,479	'04.3.10~'11.3.9	197,100	539,000
박상호	미등기임원	2001년 03월 09일	자기주식 교부	보통주	15,000	14,217	783	0	'04.3.10~'11.3.9	197,100	539,000
박신용	미등기임원	2001년 03월 09일	자기주식 교부	보통주	5,000	4,832	168	0	'04.3.10~'11.3.9	197,100	539,000
박용진	미등기임원	2001년 03월 09일	자기주식 교부	보통주	5,000	3,900	260	840	'04.3.10~'11.3.9	197,100	539,000
박재중	미등기임원	2001년 03월 09일	자기주식 교부	보통주	15,000	14,217	783	0	'04.3.10~'11.3.9	197,100	539,000
박종암	미등기임원	2001년 03월 09일	자기주식 교부	보통주	5,000	0	260	4,740	'04.3.10~'11.3.9	197,100	539,000
박종우	미등기임원	2001년 03월 09일	자기주식 교부	보통주	15,000	200	783	14,017	'04.3.10~'11.3.9	197,100	539,000
박종욱	미등기임원	2001년 03월 09일	자기주식 교부	보통주	5,000	0	260	4,740	'04.3.10~'11.3.9	197,100	539,000
박종훈	미등기임원	2001년 03월 09일	자기주식 교부	보통주	6,000	200	311	5,489	'04.3.10~'11.3.9	197,100	539,000
박현기	미등기임원	2001년 03월 09일	자기주식 교부	보통주	5,000	2,000	260	2,740	'04.3.10~'11.3.9	197,100	539,000
박형건	미등기임원	2001년 03월 09일	자기주식 교부	보통주	10,000	4,300	521	5,179	'04.3.10~'11.3.9	197,100	539,000
박효정	미등기임원	2001년 03월 09일	자기주식 교부	보통주	7,000	500	364	6,136	'04.3.10~'11.3.9	197,100	539,000
방인배	미등기임원	2001년 03월 09일	자기주식 교부	보통주	6,000	5,689	311	0	'04.3.10~'11.3.9	197,100	539,000
방정호	미등기임원	2001년 03월 09일	자기주식 교부	보통주	5,000	1,500	260	3,240	'04.3.10~'11.3.9	197,100	539,000
배병철	미등기임원	2001년 03월 09일	자기주식 교부	보통주	6,000	2,800	311	2,889	'04.3.10~'11.3.9	197,100	539,000
백병주	미등기임원	2001년 03월 09일	자기주식 교부	보통주	7,000	5,700	364	936	'04.3.10~'11.3.9	197,100	539,000
백승용	미등기임원	2001년 03월 09일	자기주식 교부	보통주	6,000	2,000	311	3,689	'04.3.10~'11.3.9	197,100	539,000
변정우	미등기임원	2001년 03월 09일	자기주식 교부	보통주	5,000	4,740	260	0	'04.3.10~'11.3.9	197,100	539,000
변현근	미등기임원	2001년 03월 09일	자기주식 교부	보통주	5,000	4,832	168	0	'04.3.10~'11.3.9	197,100	539,000
서강덕	미등기임원	2001년 03월 09일	자기주식 교부	보통주	5,000	4,740	260	0	'04.3.10~'11.3.9	197,100	539,000
서광벽	미등기임원	2001년 03월 09일	자기주식 교부	보통주	10,000	9,479	521	0	'04.3.10~'11.3.9	197,100	539,000
서병문	미등기임원	2001년 03월 09일	자기주식 교부	보통주	10,000	0	10,000	0	'04.3.10~'11.3.9	197,100	539,000
서왕석	미등기임원	2001년 03월 09일	자기주식 교부	보통주	5,000	0	260	4,740	'04.3.10~'11.3.9	197,100	539,000
서형원	미등기임원	2001년 03월 09일	자기주식 교부	보통주	6,000	5,689	311	0	'04.3.10~'11.3.9	197,100	539,000
석준형	미등기임원	2001년 03월 09일	자기주식 교부	보통주	7,000	5,400	364	1,236	'04.3.10~'11.3.9	197,100	539,000
성인회	미등기임원	2001년 03월 09일	자기주식 교부	보통주	6,000	1,800	311	3,889	'04.3.10~'11.3.9	197,100	539,000
송동일	미등기임원	2001년 03월 09일	자기주식 교부	보통주	10,000	9,479	521	0	'04.3.10~'11.3.9	197,100	539,000
송지오	미등기임원	2001년 03월 09일	자기주식 교부	보통주	5,000	4,832	168	0	'04.3.10~'11.3.9	197,100	539,000
신근섭	미등기임원	2001년 03월 09일	자기주식 교부	보통주	5,000	4,740	260	0	'04.3.10~'11.3.9	197,100	539,000
신동호	미등기임원	2001년 03월 09일	자기주식 교부	보통주	6,000	1,700	311	3,989	'04.3.10~'11.3.9	197,100	539,000
신만용	미등기임원	2001년 03월 09일	자기주식 교부	보통주	10,000	9,479	521	0	'04.3.10~'11.3.9	197,100	539,000
신윤승	미등기임원	2001년 03월 09일	자기주식 교부	보통주	15,000	14,217	783	0	'04.3.10~'11.3.9	197,100	539,000
신종근	미등기임원	2001년 03월 09일	자기주식 교부	보통주	6,000	5,689	311	0	'04.3.10~'11.3.9	197,100	539,000
심수철	미등기임원	2001년 03월 09일	자기주식 교부	보통주	5,000	2,700	260	2,040	'04.3.10~'11.3.9	197,100	539,000
심찬성	미등기임원	2001년 03월 09일	자기주식 교부	보통주	6,000	4,700	311	989	'04.3.10~'11.3.9	197,100	539,000
안병면	미등기임원	2001년 03월 09일	자기주식 교부	보통주	7,000	6,636	364	0	'04.3.10~'11.3.9	197,100	539,000
안승준	미등기임원	2001년 03월 09일	자기주식 교부	보통주	6,000	1,200	311	4,489	'04.3.10~'11.3.9	197,100	539,000
안일수	미등기임원	2001년 03월 09일	자기주식 교부	보통주	5,000	4,500	260	240	'04.3.10~'11.3.9	197,100	539,000
안정삼	미등기임원	2001년 03월 09일	자기주식 교부	보통주	5,000	3,600	260	1,140	'04.3.10~'11.3.9	197,100	539,000
안주환	미등기임원	2001년 03월 09일	자기주식 교부	보통주	10,000	0	521	9,479	'04.3.10~'11.3.9	197,100	539,000
양재호	미등기임원	2001년 03월 09일	자기주식 교부	보통주	6,000	0	311	5,689	'04.3.10~'11.3.9	197,100	539,000
예광해	미등기임원	2001년 03월 09일	자기주식 교부	보통주	5,000	4,300	212	488	'04.3.10~'11.3.9	197,100	539,000

부여 발원자	관 계	부여일	부여방법	주식의 종류	변동수량			이행시 수량	행사기간	행사 가격	평가
					부여	행사	취소				
오세영	미등기임원	2001년 03월 09일	자기주식 교부	보통주	6,000	5,300	311	389	'04.3.10~'11.3.9	197,100	539,000
오세용	미등기임원	2001년 03월 09일	자기주식 교부	보통주	5,000	4,740	260	0	'04.3.10~'11.3.9	197,100	539,000
오영철	미등기임원	2001년 03월 09일	자기주식 교부	보통주	6,000	4,700	311	989	'04.3.10~'11.3.9	197,100	539,000
오영환	미등기임원	2001년 03월 09일	자기주식 교부	보통주	2,500	2,371	129	0	'04.3.10~'11.3.9	197,100	539,000
오정환	미등기임원	2001년 03월 09일	자기주식 교부	보통주	5,000	3,100	260	1,640	'04.3.10~'11.3.9	197,100	539,000
유두열	미등기임원	2001년 03월 09일	자기주식 교부	보통주	5,000	100	260	4,640	'04.3.10~'11.3.9	197,100	539,000
유병률	미등기임원	2001년 03월 09일	자기주식 교부	보통주	6,000	5,689	311	0	'04.3.10~'11.3.9	197,100	539,000
유영득	미등기임원	2001년 03월 09일	자기주식 교부	보통주	5,000	4,832	168	0	'04.3.10~'11.3.9	197,100	539,000
유인경	미등기임원	2001년 03월 09일	자기주식 교부	보통주	10,000	9,574	426	0	'04.3.10~'11.3.9	197,100	539,000
윤부근	미등기임원	2001년 03월 09일	자기주식 교부	보통주	6,000	3,100	311	2,589	'04.3.10~'11.3.9	197,100	539,000
윤석열	미등기임원	2001년 03월 09일	자기주식 교부	보통주	5,000	1,700	260	3,040	'04.3.10~'11.3.9	197,100	539,000
윤석호	미등기임원	2001년 03월 09일	자기주식 교부	보통주	10,000	0	521	9,479	'04.3.10~'11.3.9	197,100	539,000
윤정구	미등기임원	2001년 03월 09일	자기주식 교부	보통주	6,000	5,689	311	0	'04.3.10~'11.3.9	197,100	539,000
윤주환	미등기임원	2001년 03월 09일	자기주식 교부	보통주	15,000	10,200	783	4,017	'04.3.10~'11.3.9	197,100	539,000
이강석	미등기임원	2001년 03월 09일	자기주식 교부	보통주	6,000	5,799	201	0	'04.3.10~'11.3.9	197,100	539,000
이경윤	미등기임원	2001년 03월 09일	자기주식 교부	보통주	6,000	2,000	311	3,689	'04.3.10~'11.3.9	197,100	539,000
이관수	미등기임원	2001년 03월 09일	자기주식 교부	보통주	10,000	9,479	521	0	'04.3.10~'11.3.9	197,100	539,000
이광성	미등기임원	2001년 03월 09일	자기주식 교부	보통주	6,000	2,000	273	3,727	'04.3.10~'11.3.9	197,100	539,000
이근년	미등기임원	2001년 03월 09일	자기주식 교부	보통주	5,000	2,200	260	2,540	'04.3.10~'11.3.9	197,100	539,000
이기순	미등기임원	2001년 03월 09일	자기주식 교부	보통주	5,000	2,300	260	2,440	'04.3.10~'11.3.9	197,100	539,000
이기원	미등기임원	2001년 03월 09일	자기주식 교부	보통주	10,000	9,663	337	0	'04.3.10~'11.3.9	197,100	539,000
이기태	미등기임원	2001년 03월 09일	자기주식 교부	보통주	50,000	47,388	2,612	0	'04.3.10~'11.3.9	197,100	539,000
이기용	미등기임원	2001년 03월 09일	자기주식 교부	보통주	10,000	9,574	426	0	'04.3.10~'11.3.9	197,100	539,000
이동현	미등기임원	2001년 03월 09일	자기주식 교부	보통주	10,000	9,479	521	0	'04.3.10~'11.3.9	197,100	539,000
이문용	미등기임원	2001년 03월 09일	자기주식 교부	보통주	20,000	18,956	1,044	0	'04.3.10~'11.3.9	197,100	539,000
이병우	미등기임원	2001년 03월 09일	자기주식 교부	보통주	5,000	4,740	260	0	'04.3.10~'11.3.9	197,100	539,000
이병철	미등기임원	2001년 03월 09일	자기주식 교부	보통주	6,000	4,700	311	989	'04.3.10~'11.3.9	197,100	539,000
이봉우	미등기임원	2001년 03월 09일	자기주식 교부	보통주	5,000	4,832	168	0	'04.3.10~'11.3.9	197,100	539,000
이상렬	미등기임원	2001년 03월 09일	자기주식 교부	보통주	5,000	4,740	260	0	'04.3.10~'11.3.9	197,100	539,000
이상열	미등기임원	2001년 03월 09일	자기주식 교부	보통주	5,000	2,700	260	2,040	'04.3.10~'11.3.9	197,100	539,000
이상환	미등기임원	2001년 03월 09일	자기주식 교부	보통주	50,000	0	2,612	47,388	'04.3.10~'11.3.9	197,100	539,000
이상민	미등기임원	2001년 03월 09일	자기주식 교부	보통주	6,000	0	6,000	0	'04.3.10~'11.3.9	197,100	539,000
이상현	미등기임원	2001년 03월 09일	자기주식 교부	보통주	40,000	20,000	2,090	17,910	'04.3.10~'11.3.9	197,100	539,000
이석한	미등기임원	2001년 03월 09일	자기주식 교부	보통주	5,000	0	260	4,740	'04.3.10~'11.3.9	197,100	539,000
이선중	미등기임원	2001년 03월 09일	자기주식 교부	보통주	10,000	1,300	521	8,179	'04.3.10~'11.3.9	197,100	539,000
이성규	미등기임원	2001년 03월 09일	자기주식 교부	보통주	10,000	0	10,000	0	'04.3.10~'11.3.9	197,100	539,000
이성주	미등기임원	2001년 03월 09일	자기주식 교부	보통주	30,000	28,434	1,566	0	'04.3.10~'11.3.9	197,100	539,000
이순동	미등기임원	2001년 03월 09일	자기주식 교부	보통주	30,000	28,434	1,566	0	'04.3.10~'11.3.9	197,100	539,000
이승원	미등기임원	2001년 03월 09일	자기주식 교부	보통주	5,000	4,740	260	0	'04.3.10~'11.3.9	197,100	539,000
이영하	미등기임원	2001년 03월 09일	자기주식 교부	보통주	5,000	4,740	260	0	'04.3.10~'11.3.9	197,100	539,000
이원성	미등기임원	2001년 03월 09일	자기주식 교부	보통주	7,000	2,200	364	4,436	'04.3.10~'11.3.9	197,100	539,000
이원식	미등기임원	2001년 03월 09일	자기주식 교부	보통주	6,000	5,689	311	0	'04.3.10~'11.3.9	197,100	539,000
이장재	미등기임원	2001년 03월 09일	자기주식 교부	보통주	6,000	4,100	311	1,589	'04.3.10~'11.3.9	197,100	539,000
이재국	미등기임원	2001년 03월 09일	자기주식 교부	보통주	6,000	5,300	311	389	'04.3.10~'11.3.9	197,100	539,000
이재원	미등기임원	2001년 03월 09일	자기주식 교부	보통주	6,000	5,689	311	0	'04.3.10~'11.3.9	197,100	539,000
이재윤	미등기임원	2001년 03월 09일	자기주식 교부	보통주	5,000	4,200	250	550	'04.3.10~'11.3.9	197,100	539,000
이종해	미등기임원	2001년 03월 10일	자기주식 교부	보통주	5,000	0	260	4,740	'04.3.10~'11.3.9	197,100	539,000
이종혁	미등기임원	2001년 03월 09일	자기주식 교부	보통주	6,000	5,689	311	0	'04.3.10~'11.3.9	197,100	539,000
이종용	미등기임원	2001년 03월 09일	자기주식 교부	보통주	10,000	9,479	521	0	'04.3.10~'11.3.9	197,100	539,000
이지선	미등기임원	2001년 03월 09일	자기주식 교부	보통주	10,000	9,479	521	0	'04.3.10~'11.3.9	197,100	539,000
이창건	미등기임원	2001년 03월 09일	자기주식 교부	보통주	6,000	5,689	311	0	'04.3.10~'11.3.9	197,100	539,000
이창렬	미등기임원	2001년 03월 09일	자기주식 교부	보통주	30,000	0	30,000	0	'04.3.10~'11.3.9	197,100	539,000
이창우	미등기임원	2001년 03월 09일	자기주식 교부	보통주	5,000	4,832	168	0	'04.3.10~'11.3.9	197,100	539,000
이철우	미등기임원	2001년 03월 09일	자기주식 교부	보통주	5,000	4,740	260	0	'04.3.10~'11.3.9	197,100	539,000
이철환	미등기임원	2001년 03월 09일	자기주식 교부	보통주	5,000	4,740	260	0	'04.3.10~'11.3.9	197,100	539,000
이훈진	미등기임원	2001년 03월 09일	자기주식 교부	보통주	10,000	0	10,000	0	'04.3.10~'11.3.9	197,100	539,000
이학수	미등기임원	2001년 03월 09일	자기주식 교부	보통주	7,000	1,200	364	5,436	'04.3.10~'11.3.9	197,100	539,000
이한구	미등기임원	2001년 03월 09일	자기주식 교부	보통주	5,000	4,740	260	0	'04.3.10~'11.3.9	197,100	539,000
이현봉	미등기임원	2001년 03월 09일	자기주식 교부	보통주	15,000	14,217	783	0	'04.3.10~'11.3.9	197,100	539,000
임순권	미등기임원	2001년 03월 09일	자기주식 교부	보통주	5,000	4,100	260	640	'04.3.10~'11.3.9	197,100	539,000



부어 받은자	관 계	부어일	부어방법	주식의 종류	변동수량			이행사 수량	행사기간	행사 가액	증가
					부어	행사	취소				
임종현	미등기임원	2001년 03월 09일	자기주식 교부	보통주	10,000	0	10,000	0	'04.3.10~'11.3.9	197,100	539,000
임현문	미등기임원	2001년 03월 09일	자기주식 교부	보통주	6,000	0	311	5,689	'04.3.10~'11.3.9	197,100	539,000
임형규	미등기임원	2001년 03월 09일	자기주식 교부	보통주	50,000	7,300	2,612	40,088	'04.3.10~'11.3.9	197,100	539,000
장병조	미등기임원	2001년 03월 09일	자기주식 교부	보통주	10,000	9,200	521	279	'04.3.10~'11.3.9	197,100	539,000
장권기	미등기임원	2001년 03월 09일	자기주식 교부	보통주	10,000	9,479	521	0	'04.3.10~'11.3.9	197,100	539,000
장일형	미등기임원	2001년 03월 09일	자기주식 교부	보통주	10,000	9,480	520	0	'04.3.10~'11.3.9	197,100	539,000
장정식	미등기임원	2001년 03월 09일	자기주식 교부	보통주	6,000	5,689	311	0	'04.3.10~'11.3.9	197,100	539,000
장정덕	미등기임원	2001년 03월 09일	자기주식 교부	보통주	7,000	100	364	6,536	'04.3.10~'11.3.9	197,100	539,000
장형욱	미등기임원	2001년 03월 09일	자기주식 교부	보통주	6,000	5,689	311	0	'04.3.10~'11.3.9	197,100	539,000
장효승	미등기임원	2001년 03월 09일	자기주식 교부	보통주	6,000	5,689	311	0	'04.3.10~'11.3.9	197,100	539,000
전동수	미등기임원	2001년 03월 09일	자기주식 교부	보통주	10,000	2,600	521	6,879	'04.3.10~'11.3.9	197,100	539,000
전영복	미등기임원	2001년 03월 09일	자기주식 교부	보통주	5,000	2,000	260	2,740	'04.3.10~'11.3.9	197,100	539,000
전상문	미등기임원	2001년 03월 09일	자기주식 교부	보통주	5,000	2,000	260	2,740	'04.3.10~'11.3.9	197,100	539,000
전영현	미등기임원	2001년 03월 09일	자기주식 교부	보통주	5,000	3,000	260	1,740	'04.3.10~'11.3.9	197,100	539,000
정경선	미등기임원	2001년 03월 09일	자기주식 교부	보통주	7,000	6,732	268	0	'04.3.10~'11.3.9	197,100	539,000
정국현	미등기임원	2001년 03월 09일	자기주식 교부	보통주	10,000	9,200	476	324	'04.3.10~'11.3.9	197,100	539,000
정봉영	미등기임원	2001년 03월 09일	자기주식 교부	보통주	15,000	7,400	783	6,817	'04.3.10~'11.3.9	197,100	539,000
정상근	미등기임원	2001년 03월 09일	자기주식 교부	보통주	6,000	100	311	5,589	'04.3.10~'11.3.9	197,100	539,000
정용우	미등기임원	2001년 03월 09일	자기주식 교부	보통주	5,000	3,400	260	1,340	'04.3.10~'11.3.9	197,100	539,000
정유성	미등기임원	2001년 03월 09일	자기주식 교부	보통주	6,000	5,689	311	0	'04.3.10~'11.3.9	197,100	539,000
정의용	미등기임원	2001년 03월 09일	자기주식 교부	보통주	5,000	4,832	168	0	'04.3.10~'11.3.9	197,100	539,000
정민철	미등기임원	2001년 03월 09일	자기주식 교부	보통주	6,000	5,689	311	0	'04.3.10~'11.3.9	197,100	539,000
정필희	미등기임원	2001년 03월 09일	자기주식 교부	보통주	6,000	5,689	311	0	'04.3.10~'11.3.9	197,100	539,000
정대성	미등기임원	2001년 03월 09일	자기주식 교부	보통주	5,000	4,797	203	0	'04.3.10~'11.3.9	197,100	539,000
정해진	미등기임원	2001년 03월 09일	자기주식 교부	보통주	5,000	2,000	260	2,740	'04.3.10~'11.3.9	197,100	539,000
정현림	미등기임원	2001년 03월 09일	자기주식 교부	보통주	10,000	0	521	9,479	'04.3.10~'11.3.9	197,100	539,000
정형용	미등기임원	2001년 03월 09일	자기주식 교부	보통주	6,000	3,500	283	2,217	'04.3.10~'11.3.9	197,100	539,000
경 황	미등기임원	2001년 03월 09일	자기주식 교부	보통주	7,000	6,600	364	36	'04.3.10~'11.3.9	197,100	539,000
조동식	미등기임원	2001년 03월 09일	자기주식 교부	보통주	6,000	5,708	292	0	'04.3.10~'11.3.9	197,100	539,000
조병덕	미등기임원	2001년 03월 09일	자기주식 교부	보통주	10,000	9,479	521	0	'04.3.10~'11.3.9	197,100	539,000
조영수	미등기임원	2001년 03월 09일	자기주식 교부	보통주	7,000	6,674	326	0	'04.3.10~'11.3.9	197,100	539,000
조상석	미등기임원	2001년 03월 09일	자기주식 교부	보통주	7,000	0	7,000	0	'04.3.10~'11.3.9	197,100	539,000
조성림	미등기임원	2001년 03월 09일	자기주식 교부	보통주	10,000	9,663	337	0	'04.3.10~'11.3.9	197,100	539,000
조성현	미등기임원	2001년 03월 09일	자기주식 교부	보통주	10,000	1,300	521	8,179	'04.3.10~'11.3.9	197,100	539,000
조수인	미등기임원	2001년 03월 09일	자기주식 교부	보통주	15,000	3,800	783	10,417	'04.3.10~'11.3.9	197,100	539,000
조원국	미등기임원	2001년 03월 09일	자기주식 교부	보통주	10,000	9,479	521	0	'04.3.10~'11.3.9	197,100	539,000
조창현	미등기임원	2001년 03월 09일	자기주식 교부	보통주	5,000	4,740	260	0	'04.3.10~'11.3.9	197,100	539,000
조홍식	미등기임원	2001년 03월 09일	자기주식 교부	보통주	5,000	4,400	203	397	'04.3.10~'11.3.9	197,100	539,000
주우식	미등기임원	2001년 03월 09일	자기주식 교부	보통주	10,000	9,479	521	0	'04.3.10~'11.3.9	197,100	539,000
지대성	미등기임원	2001년 03월 09일	자기주식 교부	보통주	15,000	0	783	14,217	'04.3.10~'11.3.9	197,100	539,000
지영만	미등기임원	2001년 03월 09일	자기주식 교부	보통주	5,000	4,740	260	0	'04.3.10~'11.3.9	197,100	539,000
전경준	미등기임원	2001년 03월 09일	자기주식 교부	보통주	30,000	28,434	1,566	0	'04.3.10~'11.3.9	197,100	539,000
최광해	미등기임원	2001년 03월 09일	자기주식 교부	보통주	15,000	0	783	14,217	'04.3.10~'11.3.9	197,100	539,000
최도환	미등기임원	2001년 03월 09일	자기주식 교부	보통주	15,000	14,217	783	0	'04.3.10~'11.3.9	197,100	539,000
최문경	미등기임원	2001년 03월 09일	자기주식 교부	보통주	7,000	6,765	235	0	'04.3.10~'11.3.9	197,100	539,000
최병석	미등기임원	2001년 03월 09일	자기주식 교부	보통주	6,000	5,799	201	0	'04.3.10~'11.3.9	197,100	539,000
최생림	미등기임원	2001년 03월 09일	자기주식 교부	보통주	5,000	4,832	168	0	'04.3.10~'11.3.9	197,100	539,000
최외홍	미등기임원	2001년 03월 09일	자기주식 교부	보통주	15,000	14,217	783	0	'04.3.10~'11.3.9	197,100	539,000
최윤호	미등기임원	2001년 03월 09일	자기주식 교부	보통주	5,000	4,740	260	0	'04.3.10~'11.3.9	197,100	539,000
최주현	미등기임원	2001년 03월 09일	자기주식 교부	보통주	15,000	4,200	783	10,017	'04.3.10~'11.3.9	197,100	539,000
최지성	미등기임원	2001년 03월 09일	자기주식 교부	보통주	30,000	28,434	1,566	0	'04.3.10~'11.3.9	197,100	539,000
최진규	미등기임원	2001년 03월 09일	자기주식 교부	보통주	10,000	9,479	521	0	'04.3.10~'11.3.9	197,100	539,000
최진석	미등기임원	2001년 03월 09일	자기주식 교부	보통주	5,000	0	5,000	0	'04.3.10~'11.3.9	197,100	539,000
최창수	미등기임원	2001년 03월 09일	자기주식 교부	보통주	5,000	4,740	260	0	'04.3.10~'11.3.9	197,100	539,000
최창식	미등기임원	2001년 03월 09일	자기주식 교부	보통주	6,000	500	311	5,189	'04.3.10~'11.3.9	197,100	539,000
한홍외	미등기임원	2001년 03월 09일	자기주식 교부	보통주	40,000	37,910	2,090	0	'04.3.10~'11.3.9	197,100	539,000
허기열	미등기임원	2001년 03월 09일	자기주식 교부	보통주	7,000	6,636	364	0	'04.3.10~'11.3.9	197,100	539,000
허영호	미등기임원	2001년 03월 09일	자기주식 교부	보통주	6,000	5,689	311	0	'04.3.10~'11.3.9	197,100	539,000
현광석	미등기임원	2001년 03월 09일	자기주식 교부	보통주	6,000	5,689	311	0	'04.3.10~'11.3.9	197,100	539,000
홍석우	미등기임원	2001년 03월 09일	자기주식 교부	보통주	6,000	5,689	311	0	'04.3.10~'11.3.9	197,100	539,000

부여 받은자	관계	부여일	부여방법	주식의 종류	변동수량			이행사 수량	행사기간	행사 가격	평가
					부여	행사	취소				
홍성표	미등기임원	2001년 03월 09일	자기주식 교부	보통주	5,000	4,740	260	0	'04.3.10~'11.3.9	197,100	539,000
홍순호	미등기임원	2001년 03월 09일	자기주식 교부	보통주	10,000	9,479	521	0	'04.3.10~'11.3.9	197,100	539,000
홍창원	미등기임원	2001년 03월 09일	자기주식 교부	보통주	5,000	3,200	260	1,540	'04.3.10~'11.3.9	197,100	539,000
황인섭	미등기임원	2001년 03월 09일	자기주식 교부	보통주	15,000	14,217	783	0	'04.3.10~'11.3.9	197,100	539,000
황창규	미등기임원	2001년 03월 09일	자기주식 교부	보통주	50,000	100	2,612	47,288	'04.3.10~'11.3.9	197,100	539,000
강기상의 308명	직원	2001년 03월 09일	자기주식 교부	보통주	445,000	318,652	40,540	85,808	'04.3.10~'11.3.9	197,100	539,000
합계					3,099,500	1,763,523	393,768	942,209			

\* 변동수량 중 '취소' 주식수는 취소발생사유에 의한 부여 취소 및 '03,'04년 이익소각으로 인한 부여주식수 감소를 포함함  
\* '평가'는 '08.9.30일 종가임, '관계'는 부여일 기준임.

[ 2008년 9월 30일 현재 ]

(단위 : 원, 주)

부여 받은자	관계	부여일	부여방법	주식의 종류	변동수량			이행사 수량	행사기간	행사 가격	평가
					부여	행사	취소				
강병우	미등기임원	2002년 02월 28일	자기주식 교부	보통주	3,500	-	181	3,319	'04.3.1~'12.2.29	329,200	539,000
강영기	미등기임원	2002년 02월 28일	자기주식 교부	보통주	3,500	3,319	181	-	'04.3.1~'12.2.29	329,200	539,000
강태용	미등기임원	2002년 02월 28일	자기주식 교부	보통주	3,500	3,319	181	-	'04.3.1~'12.2.29	329,200	539,000
고대훈	미등기임원	2002년 02월 28일	자기주식 교부	보통주	5,000	4,832	168	-	'04.3.1~'12.2.29	329,200	539,000
고동진	미등기임원	2002년 02월 28일	자기주식 교부	보통주	5,000	2,500	260	2,240	'04.3.1~'12.2.29	329,200	539,000
고성수	미등기임원	2002년 02월 28일	자기주식 교부	보통주	3,500	1,700	181	1,619	'04.3.1~'12.2.29	329,200	539,000
고왕진	미등기임원	2002년 02월 28일	자기주식 교부	보통주	5,000	-	260	4,740	'04.3.1~'12.2.29	329,200	539,000
고태일	미등기임원	2002년 02월 28일	자기주식 교부	보통주	10,000	9,479	521	-	'04.3.1~'12.2.29	329,200	539,000
구지현	미등기임원	2002년 02월 28일	자기주식 교부	보통주	4,500	200	234	4,066	'04.3.1~'12.2.29	329,200	539,000
권종철	미등기임원	2002년 02월 28일	자기주식 교부	보통주	3,500	3,319	181	-	'04.3.1~'12.2.29	329,200	539,000
권혁국	미등기임원	2002년 02월 28일	자기주식 교부	보통주	3,500	3,347	153	-	'04.3.1~'12.2.29	329,200	539,000
김관순	미등기임원	2002년 02월 28일	자기주식 교부	보통주	3,500	3,319	181	-	'04.3.1~'12.2.29	329,200	539,000
김광수	미등기임원	2002년 02월 28일	자기주식 교부	보통주	7,000	-	364	6,636	'04.3.1~'12.2.29	329,200	539,000
김용기	미등기임원	2002년 02월 28일	자기주식 교부	보통주	3,500	2,800	181	519	'04.3.1~'12.2.29	329,200	539,000
김용환	미등기임원	2002년 02월 28일	자기주식 교부	보통주	3,500	400	181	2,919	'04.3.1~'12.2.29	329,200	539,000
김중환	미등기임원	2002년 02월 28일	자기주식 교부	보통주	4,500	-	234	4,266	'04.3.1~'12.2.29	329,200	539,000
김병규	미등기임원	2002년 02월 28일	자기주식 교부	보통주	3,500	-	181	3,319	'04.3.1~'12.2.29	329,200	539,000
김상항	미등기임원	2002년 02월 28일	자기주식 교부	보통주	10,000	1,100	521	8,379	'04.3.1~'12.2.29	329,200	539,000
김상현	미등기임원	2002년 02월 28일	자기주식 교부	보통주	4,500	4,266	234	-	'04.3.1~'12.2.29	329,200	539,000
김성열	미등기임원	2002년 02월 28일	자기주식 교부	보통주	5,000	4,740	260	-	'04.3.1~'12.2.29	329,200	539,000
김수봉	미등기임원	2002년 02월 28일	자기주식 교부	보통주	6,000	5,731	269	-	'04.3.1~'12.2.29	329,200	539,000
김양규	미등기임원	2002년 02월 28일	자기주식 교부	보통주	5,000	2,200	260	2,540	'04.3.1~'12.2.29	329,200	539,000
김영수	미등기임원	2002년 02월 28일	자기주식 교부	보통주	3,500	3,319	181	-	'04.3.1~'12.2.29	329,200	539,000
김영식	미등기임원	2002년 02월 28일	자기주식 교부	보통주	3,500	-	181	3,319	'04.3.1~'12.2.29	329,200	539,000
김영환	미등기임원	2002년 02월 28일	자기주식 교부	보통주	10,000	3,500	521	5,979	'04.3.1~'12.2.29	329,200	539,000
김영조	미등기임원	2002년 02월 28일	자기주식 교부	보통주	15,000	11,200	783	3,017	'04.3.1~'12.2.29	329,200	539,000
김영태	미등기임원	2002년 02월 28일	자기주식 교부	보통주	4,500	4,266	234	-	'04.3.1~'12.2.29	329,200	539,000
김영환	미등기임원	2002년 02월 28일	자기주식 교부	보통주	4,500	4,266	234	-	'04.3.1~'12.2.29	329,200	539,000
김윤근	미등기임원	2002년 02월 28일	자기주식 교부	보통주	6,000	100	311	5,589	'04.3.1~'12.2.29	329,200	539,000
김재권	미등기임원	2002년 02월 28일	자기주식 교부	보통주	3,500	200	181	3,119	'04.3.1~'12.2.29	329,200	539,000
김재명	미등기임원	2002년 02월 28일	자기주식 교부	보통주	5,000	4,740	260	-	'04.3.1~'12.2.29	329,200	539,000
김재우	미등기임원	2002년 02월 28일	자기주식 교부	보통주	3,500	1,500	181	1,819	'04.3.1~'12.2.29	329,200	539,000
김재현	미등기임원	2002년 02월 28일	자기주식 교부	보통주	3,500	-	181	3,319	'04.3.1~'12.2.29	329,200	539,000
김재휘	미등기임원	2002년 02월 28일	자기주식 교부	보통주	3,500	100	181	3,219	'04.3.1~'12.2.29	329,200	539,000
김정환	미등기임원	2002년 02월 28일	자기주식 교부	보통주	7,000	400	364	6,236	'04.3.1~'12.2.29	329,200	539,000
김중산	미등기임원	2002년 02월 28일	자기주식 교부	보통주	3,500	200	181	3,119	'04.3.1~'12.2.29	329,200	539,000
김종중	미등기임원	2002년 02월 28일	자기주식 교부	보통주	6,000	600	311	5,089	'04.3.1~'12.2.29	329,200	539,000
김종호	미등기임원	2002년 02월 28일	자기주식 교부	보통주	4,500	4,266	234	-	'04.3.1~'12.2.29	329,200	539,000
김준경	미등기임원	2002년 02월 28일	자기주식 교부	보통주	5,000	1,200	260	3,540	'04.3.1~'12.2.29	329,200	539,000
김지승	미등기임원	2002년 02월 28일	자기주식 교부	보통주	3,500	3,383	117	-	'04.3.1~'12.2.29	329,200	539,000
김진태	미등기임원	2002년 02월 28일	자기주식 교부	보통주	3,500	3,319	181	-	'04.3.1~'12.2.29	329,200	539,000
김진한	미등기임원	2002년 02월 28일	자기주식 교부	보통주	3,500	-	181	3,319	'04.3.1~'12.2.29	329,200	539,000
김창근	미등기임원	2002년 02월 28일	자기주식 교부	보통주	3,500	3,383	117	-	'04.3.1~'12.2.29	329,200	539,000
김철호	미등기임원	2002년 02월 28일	자기주식 교부	보통주	3,500	3,319	181	-	'04.3.1~'12.2.29	329,200	539,000
김태호	미등기임원	2002년 02월 28일	자기주식 교부	보통주	4,500	4,266	234	-	'04.3.1~'12.2.29	329,200	539,000
김택희	미등기임원	2002년 02월 28일	자기주식 교부	보통주	7,000	-	364	6,636	'04.3.1~'12.2.29	329,200	539,000

부여 받은자	관계	부여일	부여방법	주식의 종류	변동수량			이행사 수량	행사기간	행사 가격	종가
					부여	행사	취소				
김한주	미등기임원	2002년 02월 28일	자기주식 교부	보통주	15,000	500	783	13,717	'04.3.1-'12.2.29	329,200	539,000
김현성	미등기임원	2002년 02월 28일	자기주식 교부	보통주	4,500	1,800	234	2,466	'04.3.1-'12.2.29	329,200	539,000
남병규	미등기임원	2002년 02월 28일	자기주식 교부	보통주	5,000	1,200	260	3,540	'04.3.1-'12.2.29	329,200	539,000
남상권	미등기임원	2002년 02월 28일	자기주식 교부	보통주	10,000	1,700	521	7,779	'04.3.1-'12.2.29	329,200	539,000
노광환	미등기임원	2002년 02월 28일	자기주식 교부	보통주	3,500	1,300	181	2,019	'04.3.1-'12.2.29	329,200	539,000
노기학	미등기임원	2002년 02월 28일	자기주식 교부	보통주	4,500	-	234	4,266	'04.3.1-'12.2.29	329,200	539,000
노원기	미등기임원	2002년 02월 28일	자기주식 교부	보통주	3,500	3,319	181	-	'04.3.1-'12.2.29	329,200	539,000
도인택	미등기임원	2002년 02월 28일	자기주식 교부	보통주	4,500	4,266	234	-	'04.3.1-'12.2.29	329,200	539,000
류선호	미등기임원	2002년 02월 28일	자기주식 교부	보통주	3,500	3,319	181	-	'04.3.1-'12.2.29	329,200	539,000
박경철	미등기임원	2002년 02월 28일	자기주식 교부	보통주	3,500	3,319	181	-	'04.3.1-'12.2.29	329,200	539,000
박내성	미등기임원	2002년 02월 28일	자기주식 교부	보통주	5,000	3,300	260	1,440	'04.3.1-'12.2.29	329,200	539,000
박동건	미등기임원	2002년 02월 28일	자기주식 교부	보통주	5,000	2,000	260	2,740	'04.3.1-'12.2.29	329,200	539,000
박두의	미등기임원	2002년 02월 28일	자기주식 교부	보통주	5,000	700	260	4,040	'04.3.1-'12.2.29	329,200	539,000
박영경	미등기임원	2002년 02월 28일	자기주식 교부	보통주	4,500	4,266	234	-	'04.3.1-'12.2.29	329,200	539,000
박상현	미등기임원	2002년 02월 28일	자기주식 교부	보통주	5,000	300	260	4,440	'04.3.1-'12.2.29	329,200	539,000
박상학	미등기임원	2002년 02월 28일	자기주식 교부	보통주	5,000	4,740	260	-	'04.3.1-'12.2.29	329,200	539,000
박성수	미등기임원	2002년 02월 28일	자기주식 교부	보통주	3,500	3,319	181	-	'04.3.1-'12.2.29	329,200	539,000
박성순	미등기임원	2002년 02월 28일	자기주식 교부	보통주	3,500	3,319	181	-	'04.3.1-'12.2.29	329,200	539,000
박용환	미등기임원	2002년 02월 28일	자기주식 교부	보통주	6,000	5,689	311	-	'04.3.1-'12.2.29	329,200	539,000
박유근	미등기임원	2002년 02월 28일	자기주식 교부	보통주	3,500	1,600	156	1,744	'04.3.1-'12.2.29	329,200	539,000
박재욱	미등기임원	2002년 02월 28일	자기주식 교부	보통주	7,000	6,640	360	-	'04.3.1-'12.2.29	329,200	539,000
박전만	미등기임원	2002년 02월 28일	자기주식 교부	보통주	3,500	-	181	3,319	'04.3.1-'12.2.29	329,200	539,000
박재순	미등기임원	2002년 02월 28일	자기주식 교부	보통주	5,000	2,000	260	2,740	'04.3.1-'12.2.29	329,200	539,000
박종현	미등기임원	2002년 02월 28일	자기주식 교부	보통주	7,000	6,636	364	-	'04.3.1-'12.2.29	329,200	539,000
박종환	미등기임원	2002년 02월 28일	자기주식 교부	보통주	5,000	4,740	260	-	'04.3.1-'12.2.29	329,200	539,000
박주경	미등기임원	2002년 02월 28일	자기주식 교부	보통주	3,500	3,319	181	-	'04.3.1-'12.2.29	329,200	539,000
박화균	미등기임원	2002년 02월 28일	자기주식 교부	보통주	10,000	4,800	521	4,679	'04.3.1-'12.2.29	329,200	539,000
박희덕	미등기임원	2002년 02월 28일	자기주식 교부	보통주	3,500	-	181	3,319	'04.3.1-'12.2.29	329,200	539,000
배경태	미등기임원	2002년 02월 28일	자기주식 교부	보통주	3,500	3,000	181	319	'04.3.1-'12.2.29	329,200	539,000
배승한	미등기임원	2002년 02월 28일	자기주식 교부	보통주	5,000	400	260	4,340	'04.3.1-'12.2.29	329,200	539,000
배창섭	미등기임원	2002년 02월 28일	자기주식 교부	보통주	3,500	100	181	3,219	'04.3.1-'12.2.29	329,200	539,000
백남욱	미등기임원	2002년 02월 28일	자기주식 교부	보통주	3,500	3,357	143	-	'04.3.1-'12.2.29	329,200	539,000
변동근	미등기임원	2002년 02월 28일	자기주식 교부	보통주	6,000	3,500	292	2,208	'04.3.1-'12.2.29	329,200	539,000
변재봉	미등기임원	2002년 02월 28일	자기주식 교부	보통주	5,000	4,740	260	-	'04.3.1-'12.2.29	329,200	539,000
서동일	미등기임원	2002년 02월 28일	자기주식 교부	보통주	4,500	-	234	4,266	'04.3.1-'12.2.29	329,200	539,000
서병삼	미등기임원	2002년 02월 28일	자기주식 교부	보통주	5,000	600	260	4,140	'04.3.1-'12.2.29	329,200	539,000
손대일	미등기임원	2002년 02월 28일	자기주식 교부	보통주	3,500	3,319	181	-	'04.3.1-'12.2.29	329,200	539,000
손일현	미등기임원	2002년 02월 28일	자기주식 교부	보통주	7,000	5,300	364	1,336	'04.3.1-'12.2.29	329,200	539,000
손정민	미등기임원	2002년 02월 28일	자기주식 교부	보통주	4,500	4,266	234	-	'04.3.1-'12.2.29	329,200	539,000
손호인	미등기임원	2002년 02월 28일	자기주식 교부	보통주	5,000	4,400	258	342	'04.3.1-'12.2.29	329,200	539,000
송백규	미등기임원	2002년 02월 28일	자기주식 교부	보통주	3,500	2,200	181	1,119	'04.3.1-'12.2.29	329,200	539,000
신영훈	미등기임원	2002년 02월 28일	자기주식 교부	보통주	6,000	1,300	311	4,389	'04.3.1-'12.2.29	329,200	539,000
신상훈	미등기임원	2002년 02월 28일	자기주식 교부	보통주	10,000	5,400	521	4,079	'04.3.1-'12.2.29	329,200	539,000
신정수	미등기임원	2002년 02월 28일	자기주식 교부	보통주	5,000	4,740	260	-	'04.3.1-'12.2.29	329,200	539,000
심성우	미등기임원	2002년 02월 28일	자기주식 교부	보통주	7,000	6,636	364	-	'04.3.1-'12.2.29	329,200	539,000
안재근	미등기임원	2002년 02월 28일	자기주식 교부	보통주	3,500	-	181	3,319	'04.3.1-'12.2.29	329,200	539,000
왕해경	미등기임원	2002년 02월 28일	자기주식 교부	보통주	15,000	14,217	783	-	'04.3.1-'12.2.29	329,200	539,000
여길수	미등기임원	2002년 02월 28일	자기주식 교부	보통주	5,000	200	260	4,540	'04.3.1-'12.2.29	329,200	539,000
임대현	미등기임원	2002년 02월 28일	자기주식 교부	보통주	10,000	-	521	9,479	'04.3.1-'12.2.29	329,200	539,000
오경석	미등기임원	2002년 02월 28일	자기주식 교부	보통주	3,500	900	181	2,419	'04.3.1-'12.2.29	329,200	539,000
오동진	미등기임원	2002년 02월 28일	자기주식 교부	보통주	30,000	24,000	1,566	4,434	'04.3.1-'12.2.29	329,200	539,000
오상경	미등기임원	2002년 02월 28일	자기주식 교부	보통주	3,500	-	181	3,319	'04.3.1-'12.2.29	329,200	539,000
오석하	미등기임원	2002년 02월 28일	자기주식 교부	보통주	10,000	1,500	521	7,979	'04.3.1-'12.2.29	329,200	539,000
오용섭	미등기임원	2002년 02월 28일	자기주식 교부	보통주	5,000	4,740	260	-	'04.3.1-'12.2.29	329,200	539,000
육경석	미등기임원	2002년 02월 28일	자기주식 교부	보통주	3,500	2,900	181	419	'04.3.1-'12.2.29	329,200	539,000
육치국	미등기임원	2002년 02월 28일	자기주식 교부	보통주	4,500	4,266	234	-	'04.3.1-'12.2.29	329,200	539,000
원기찬	미등기임원	2002년 02월 28일	자기주식 교부	보통주	5,000	1,700	260	3,040	'04.3.1-'12.2.29	329,200	539,000
유수영	미등기임원	2002년 02월 28일	자기주식 교부	보통주	3,500	2,300	181	1,019	'04.3.1-'12.2.29	329,200	539,000
유인경	미등기임원	2002년 02월 28일	자기주식 교부	보통주	3,500	3,319	181	-	'04.3.1-'12.2.29	329,200	539,000
유재일	미등기임원	2002년 02월 28일	자기주식 교부	보통주	3,500	-	181	3,319	'04.3.1-'12.2.29	329,200	539,000

부여 받은자	관 계	부여일	부여방법	주식의 종류	변동수량			이행사 수량	행사기간	행사 가격	총가
					부여	행사	취소				
윤승철	미동기입원	2002년 02월 28일	자기주식 교부	보통주	3,500	900	181	2,419	'04.3.1~'12.2.29	329,200	539,000
윤용림	미동기입원	2002년 02월 28일	자기주식 교부	보통주	15,000	14,217	783	-	'04.3.1~'12.2.29	329,200	539,000
원지홍	미동기입원	2002년 02월 28일	자기주식 교부	보통주	6,000	5,689	311	-	'04.3.1~'12.2.29	329,200	539,000
윤창현	미동기입원	2002년 02월 28일	자기주식 교부	보통주	10,000	9,479	521	-	'04.3.1~'12.2.29	329,200	539,000
아강훈	미동기입원	2002년 02월 28일	자기주식 교부	보통주	3,500	3,319	181	-	'04.3.1~'12.2.29	329,200	539,000
이경표	미동기입원	2002년 02월 28일	자기주식 교부	보통주	3,500	2,600	181	719	'04.3.1~'12.2.29	329,200	539,000
이규동	미동기입원	2002년 02월 28일	자기주식 교부	보통주	4,500	3,000	234	1,266	'04.3.1~'12.2.29	329,200	539,000
이든주	미동기입원	2002년 02월 28일	자기주식 교부	보통주	6,000	700	311	4,989	'04.3.1~'12.2.29	329,200	539,000
이박준	미동기입원	2002년 02월 28일	자기주식 교부	보통주	5,000	4,740	260	-	'04.3.1~'12.2.29	329,200	539,000
이배원	미동기입원	2002년 02월 28일	자기주식 교부	보통주	3,500	300	181	3,019	'04.3.1~'12.2.29	329,200	539,000
이상배	미동기입원	2002년 02월 28일	자기주식 교부	보통주	30,000	-	1,566	28,434	'04.3.1~'12.2.29	329,200	539,000
이상석	미동기입원	2002년 02월 28일	자기주식 교부	보통주	10,000	9,479	521	-	'04.3.1~'12.2.29	329,200	539,000
이상훈	미동기입원	2002년 02월 28일	자기주식 교부	보통주	10,000	-	521	9,479	'04.3.1~'12.2.29	329,200	539,000
이석영	미동기입원	2002년 02월 28일	자기주식 교부	보통주	5,000	4,740	260	-	'04.3.1~'12.2.29	329,200	539,000
이선용	미동기입원	2002년 02월 28일	자기주식 교부	보통주	4,500	4,266	234	-	'04.3.1~'12.2.29	329,200	539,000
이승구	미동기입원	2002년 02월 28일	자기주식 교부	보통주	4,500	4,266	234	-	'04.3.1~'12.2.29	329,200	539,000
이승환	미동기입원	2002년 02월 28일	자기주식 교부	보통주	15,000	4,300	783	9,917	'04.3.1~'12.2.29	329,200	539,000
이용희	미동기입원	2002년 02월 28일	자기주식 교부	보통주	3,500	2,400	181	919	'04.3.1~'12.2.29	329,200	539,000
이우석	미동기입원	2002년 02월 28일	자기주식 교부	보통주	5,000	4,740	260	-	'04.3.1~'12.2.29	329,200	539,000
이윤태	미동기입원	2002년 02월 28일	자기주식 교부	보통주	4,500	-	234	4,266	'04.3.1~'12.2.29	329,200	539,000
이진석	미동기입원	2002년 02월 28일	자기주식 교부	보통주	3,500	1,800	181	1,519	'04.3.1~'12.2.29	329,200	539,000
이철희	미동기입원	2002년 02월 28일	자기주식 교부	보통주	5,000	4,740	260	-	'04.3.1~'12.2.29	329,200	539,000
이태직	미동기입원	2002년 02월 28일	자기주식 교부	보통주	5,000	-	260	4,740	'04.3.1~'12.2.29	329,200	539,000
이택근	미동기입원	2002년 02월 28일	자기주식 교부	보통주	3,500	2,300	181	1,019	'04.3.1~'12.2.29	329,200	539,000
이현동	미동기입원	2002년 02월 28일	자기주식 교부	보통주	10,000	300	521	9,179	'04.3.1~'12.2.29	329,200	539,000
이호영	미동기입원	2002년 02월 28일	자기주식 교부	보통주	5,000	-	260	4,740	'04.3.1~'12.2.29	329,200	539,000
이호준	미동기입원	2002년 02월 28일	자기주식 교부	보통주	3,500	100	181	3,219	'04.3.1~'12.2.29	329,200	539,000
임창빈	미동기입원	2002년 02월 28일	자기주식 교부	보통주	5,000	4,740	260	-	'04.3.1~'12.2.29	329,200	539,000
임창수	미동기입원	2002년 02월 28일	자기주식 교부	보통주	3,500	1,000	181	2,319	'04.3.1~'12.2.29	329,200	539,000
장규석	미동기입원	2002년 02월 28일	자기주식 교부	보통주	10,000	9,479	521	-	'04.3.1~'12.2.29	329,200	539,000
장기철	미동기입원	2002년 02월 28일	자기주식 교부	보통주	3,500	1,000	181	2,319	'04.3.1~'12.2.29	329,200	539,000
장중진	미동기입원	2002년 02월 28일	자기주식 교부	보통주	6,000	1,000	311	4,689	'04.3.1~'12.2.29	329,200	539,000
전광호	미동기입원	2002년 02월 28일	자기주식 교부	보통주	3,500	200	181	3,119	'04.3.1~'12.2.29	329,200	539,000
정병진	미동기입원	2002년 02월 28일	자기주식 교부	보통주	10,000	300	521	9,179	'04.3.1~'12.2.29	329,200	539,000
정석민	미동기입원	2002년 02월 28일	자기주식 교부	보통주	10,000	3,600	521	5,879	'04.3.1~'12.2.29	329,200	539,000
정세중	미동기입원	2002년 02월 28일	자기주식 교부	보통주	3,500	800	181	2,519	'04.3.1~'12.2.29	329,200	539,000
정원조	미동기입원	2002년 02월 28일	자기주식 교부	보통주	6,000	5,689	311	-	'04.3.1~'12.2.29	329,200	539,000
정종문	미동기입원	2002년 02월 28일	자기주식 교부	보통주	6,000	5,799	201	-	'04.3.1~'12.2.29	329,200	539,000
정승기	미동기입원	2002년 02월 28일	자기주식 교부	보통주	6,000	3,500	311	2,189	'04.3.1~'12.2.29	329,200	539,000
정태영	미동기입원	2002년 02월 28일	자기주식 교부	보통주	3,500	2,300	181	1,019	'04.3.1~'12.2.29	329,200	539,000
정해수	미동기입원	2002년 02월 28일	자기주식 교부	보통주	3,500	-	3,500	-	'04.3.1~'12.2.29	329,200	539,000
정현희	미동기입원	2002년 02월 28일	자기주식 교부	보통주	7,000	2,600	364	4,036	'04.3.1~'12.2.29	329,200	539,000
정현호	미동기입원	2002년 02월 28일	자기주식 교부	보통주	6,000	300	311	5,389	'04.3.1~'12.2.29	329,200	539,000
조규담	미동기입원	2002년 02월 28일	자기주식 교부	보통주	10,000	5,300	521	4,179	'04.3.1~'12.2.29	329,200	539,000
조남성	미동기입원	2002년 02월 28일	자기주식 교부	보통주	4,500	2,200	234	2,066	'04.3.1~'12.2.29	329,200	539,000
조남용	미동기입원	2002년 02월 28일	자기주식 교부	보통주	10,000	8,200	521	1,279	'04.3.1~'12.2.29	329,200	539,000
조병학	미동기입원	2002년 02월 28일	자기주식 교부	보통주	5,000	3,500	222	1,278	'04.3.1~'12.2.29	329,200	539,000
조서현	미동기입원	2002년 02월 28일	자기주식 교부	보통주	5,000	4,832	168	-	'04.3.1~'12.2.29	329,200	539,000
조세제	미동기입원	2002년 02월 28일	자기주식 교부	보통주	3,500	3,319	181	-	'04.3.1~'12.2.29	329,200	539,000
조원삼	미동기입원	2002년 02월 28일	자기주식 교부	보통주	3,500	-	181	3,319	'04.3.1~'12.2.29	329,200	539,000
조중현	미동기입원	2002년 02월 28일	자기주식 교부	보통주	5,000	3,900	260	840	'04.3.1~'12.2.29	329,200	539,000
조현탁	미동기입원	2002년 02월 28일	자기주식 교부	보통주	4,500	400	234	3,866	'04.3.1~'12.2.29	329,200	539,000
차영수	미동기입원	2002년 02월 28일	자기주식 교부	보통주	3,500	-	181	3,319	'04.3.1~'12.2.29	329,200	539,000
차용래	미동기입원	2002년 02월 28일	자기주식 교부	보통주	5,000	4,740	260	-	'04.3.1~'12.2.29	329,200	539,000
천담훈	미동기입원	2002년 02월 28일	자기주식 교부	보통주	3,500	-	181	3,319	'04.3.1~'12.2.29	329,200	539,000
최민호	미동기입원	2002년 02월 28일	자기주식 교부	보통주	3,500	-	181	3,319	'04.3.1~'12.2.29	329,200	539,000
최승우	미동기입원	2002년 02월 28일	자기주식 교부	보통주	7,000	5,500	364	1,136	'04.3.1~'12.2.29	329,200	539,000
최시문	미동기입원	2002년 02월 28일	자기주식 교부	보통주	3,500	-	181	3,319	'04.3.1~'12.2.29	329,200	539,000
최산형	미동기입원	2002년 02월 28일	자기주식 교부	보통주	4,500	400	234	3,866	'04.3.1~'12.2.29	329,200	539,000
최재관	미동기입원	2002년 02월 28일	자기주식 교부	보통주	3,500	200	181	3,119	'04.3.1~'12.2.29	329,200	539,000

부여 받은자	관 계	부여일	부여방법	주식의 종류	변동수량			미행사 수량	행사기간	행사 가격	증가
					부여	행사	취소				
최재구	미등기임원	2002년 02월 28일	자기주식 교부	보통주	3,500	3,319	181	-	'04.3.1~'12.2.29	329,200	539,000
하윤호	미등기임원	2002년 02월 28일	자기주식 교부	보통주	10,000	5,000	521	4,479	'04.3.1~'12.2.29	329,200	539,000
한국현	미등기임원	2002년 02월 28일	자기주식 교부	보통주	10,000	3,400	521	6,079	'04.3.1~'12.2.29	329,200	539,000
한양희	미등기임원	2002년 02월 28일	자기주식 교부	보통주	10,000	9,663	337	-	'04.3.1~'12.2.29	329,200	539,000
허상훈	미등기임원	2002년 02월 28일	자기주식 교부	보통주	3,500	-	181	3,319	'04.3.1~'12.2.29	329,200	539,000
허은	미등기임원	2002년 02월 28일	자기주식 교부	보통주	4,500	-	234	4,266	'04.3.1~'12.2.29	329,200	539,000
홍원훈	미등기임원	2002년 02월 28일	자기주식 교부	보통주	3,500	-	181	3,319	'04.3.1~'12.2.29	329,200	539,000
David Steel	미등기임원	2002년 02월 28일	자기주식 교부	보통주	5,000	4,740	260	-	'04.3.1~'12.2.29	329,200	539,000
합 계					988,000	504,784	53,659	429,357			

\* 변동수량 중 '취소' 주식수는 취소발생사유에 의한 부여 취소 및 '03,'04년 이익소각으로 인한 부여주식수 감소를 포함함  
\* '증가'는 '08.9.30일 종가임, '관계'는 부여일 기준임.

[ 2008년 9월 30일 현재 ]

(단위 : 원, 주)

부여 받은자	관 계	부여일	부여방법	주식의 종류	변동수량			미행사 수량	행사기간	행사 가격	증가
					부여	행사	취소				
강재영	미등기임원	2002년 03월 25일	자기주식 교부	보통주	20,000	18,956	1,044	-	'04.3.26~'12.3.25	342,800	539,000
김승훈	미등기임원	2002년 03월 25일	자기주식 교부	보통주	10,000	7,400	521	2,079	'04.3.26~'12.3.25	342,800	539,000
니용구	미등기임원	2002년 03월 25일	자기주식 교부	보통주	7,000	200	364	6,436	'04.3.26~'12.3.25	342,800	539,000
박영동	미등기임원	2002년 03월 25일	자기주식 교부	보통주	5,000	4,740	260	-	'04.3.26~'12.3.25	342,800	539,000
박영현	미등기임원	2002년 03월 25일	자기주식 교부	보통주	7,000	-	7,000	-	'04.3.26~'12.3.25	342,800	539,000
방상원	미등기임원	2002년 03월 25일	자기주식 교부	보통주	5,000	1,900	260	2,840	'04.3.26~'12.3.25	342,800	539,000
만상우	미등기임원	2002년 03월 25일	자기주식 교부	보통주	7,000	6,636	364	-	'04.3.26~'12.3.25	342,800	539,000
윤진혁	미등기임원	2002년 03월 25일	자기주식 교부	보통주	7,000	6,636	364	-	'04.3.26~'12.3.25	342,800	539,000
이수영	미등기임원	2002년 03월 25일	자기주식 교부	보통주	7,000	3,500	364	3,136	'04.3.26~'12.3.25	342,800	539,000
정준영	미등기임원	2002년 03월 25일	자기주식 교부	보통주	40,000	-	2,090	37,910	'04.3.26~'12.3.25	342,800	539,000
황준덕	미등기임원	2002년 03월 25일	자기주식 교부	보통주	6,000	1,200	311	4,489	'04.3.26~'12.3.25	342,800	539,000
합 계					121,000	51,168	12,942	56,890			

\* 변동수량 중 '취소' 주식수는 취소발생사유에 의한 부여 취소 및 '03,'04년 이익소각으로 인한 부여주식수 감소 포함함  
\* '증가'는 '08.9.30일 종가임, '관계'는 부여일 기준임.

[ 2008년 9월 30일 현재 ]

(단위 : 원, 주)

부여 받은자	관 계	부여일	부여방법	주식의 종류	변동수량			미행사 수량	행사기간	행사 가격	증가
					부여	행사	취소				
강호규	미등기임원	2003년 03월 07일	자기주식 교부	보통주	3,500	900	181	2,419	'05.3.8~'13.3.7	288,800	539,000
강호민	미등기임원	2003년 03월 07일	자기주식 교부	보통주	3,500	3,319	181	-	'05.3.8~'13.3.7	288,800	539,000
고창범	미등기임원	2003년 03월 07일	자기주식 교부	보통주	5,000	4,740	260	-	'05.3.8~'13.3.7	288,800	539,000
구기섭	미등기임원	2003년 03월 07일	자기주식 교부	보통주	5,000	1,580	3,420	-	'05.3.8~'13.3.7	288,800	539,000
권도현	미등기임원	2003년 03월 07일	자기주식 교부	보통주	3,500	300	181	3,019	'05.3.8~'13.3.7	288,800	539,000
권재중	미등기임원	2003년 03월 07일	자기주식 교부	보통주	5,000	4,740	260	-	'05.3.8~'13.3.7	288,800	539,000
김경호	미등기임원	2003년 03월 07일	자기주식 교부	보통주	5,000	1,300	260	3,440	'05.3.8~'13.3.7	288,800	539,000
김기준	미등기임원	2003년 03월 07일	자기주식 교부	보통주	5,000	1,700	260	3,040	'05.3.8~'13.3.7	288,800	539,000
김서검	미등기임원	2003년 03월 07일	자기주식 교부	보통주	5,000	1,580	3,420	-	'05.3.8~'13.3.7	288,800	539,000
김동현	미등기임원	2003년 03월 07일	자기주식 교부	보통주	5,000	1,580	3,420	-	'05.3.8~'13.3.7	288,800	539,000
김세철	미등기임원	2003년 03월 07일	자기주식 교부	보통주	3,500	-	3,500	-	'05.3.8~'13.3.7	288,800	539,000
김영균	미등기임원	2003년 03월 07일	자기주식 교부	보통주	10,000	9,479	521	-	'05.3.8~'13.3.7	288,800	539,000
김영근	미등기임원	2003년 03월 07일	자기주식 교부	보통주	5,000	1,200	260	3,540	'05.3.8~'13.3.7	288,800	539,000
김인중	미등기임원	2003년 03월 07일	자기주식 교부	보통주	5,000	200	3,420	1,380	'05.3.8~'13.3.7	288,800	539,000
김정환	미등기임원	2003년 03월 07일	자기주식 교부	보통주	3,500	3,319	181	-	'05.3.8~'13.3.7	288,800	539,000
김종인	미등기임원	2003년 03월 07일	자기주식 교부	보통주	3,500	1,200	181	2,119	'05.3.8~'13.3.7	288,800	539,000
김준식	미등기임원	2003년 03월 07일	자기주식 교부	보통주	3,500	2,606	181	713	'05.3.8~'13.3.7	288,800	539,000
김진안	미등기임원	2003년 03월 07일	자기주식 교부	보통주	5,000	1,680	260	3,060	'05.3.8~'13.3.7	288,800	539,000
김진자	미등기임원	2003년 03월 07일	자기주식 교부	보통주	3,500	2,212	181	1,107	'05.3.8~'13.3.7	288,800	539,000
김창용	미등기임원	2003년 03월 07일	자기주식 교부	보통주	5,000	200	260	4,540	'05.3.8~'13.3.7	288,800	539,000
김학섭	미등기임원	2003년 03월 07일	자기주식 교부	보통주	5,000	4,740	260	-	'05.3.8~'13.3.7	288,800	539,000
김현배	미등기임원	2003년 03월 07일	자기주식 교부	보통주	3,500	3,319	181	-	'05.3.8~'13.3.7	288,800	539,000
김현석	미등기임원	2003년 03월 07일	자기주식 교부	보통주	3,500	200	181	3,119	'05.3.8~'13.3.7	288,800	539,000
김희식	미등기임원	2003년 03월 07일	자기주식 교부	보통주	5,000	-	260	4,740	'05.3.8~'13.3.7	288,800	539,000

부여 받은자	관 계	부어일	부여방법	주식의 종류	변동수량			이행사 수량	행사기간	행사 가격	종가
					부여	행사	취소				
류두현	미등기임원	2003년 03월 07일	자기주식 교부	보통주	5,000	300	260	4,440	'05.3.8~'13.3.7	288,800	539,000
류성일	미등기임원	2003년 03월 07일	자기주식 교부	보통주	5,000	400	260	4,340	'05.3.8~'13.3.7	288,800	539,000
류영무	미등기임원	2003년 03월 07일	자기주식 교부	보통주	3,500	3,319	181	-	'05.3.8~'13.3.7	288,800	539,000
인영성	미등기임원	2003년 03월 07일	자기주식 교부	보통주	3,500	-	181	3,319	'05.3.8~'13.3.7	288,800	539,000
박규찬	미등기임원	2003년 03월 07일	자기주식 교부	보통주	3,500	-	181	3,319	'05.3.8~'13.3.7	288,800	539,000
박동수	미등기임원	2003년 03월 07일	자기주식 교부	보통주	3,500	2,300	181	1,019	'05.3.8~'13.3.7	288,800	539,000
박병하	미등기임원	2003년 03월 07일	자기주식 교부	보통주	3,500	-	181	3,319	'05.3.8~'13.3.7	288,800	539,000
박영준	미등기임원	2003년 03월 07일	자기주식 교부	보통주	3,500	-	181	3,319	'05.3.8~'13.3.7	288,800	539,000
박용중	미등기임원	2003년 03월 07일	자기주식 교부	보통주	5,000	1,400	260	3,340	'05.3.8~'13.3.7	288,800	539,000
박용직	미등기임원	2003년 03월 07일	자기주식 교부	보통주	3,500	-	181	3,319	'05.3.8~'13.3.7	288,800	539,000
박인식	미등기임원	2003년 03월 07일	자기주식 교부	보통주	3,500	-	181	3,319	'05.3.8~'13.3.7	288,800	539,000
박재순	미등기임원	2003년 03월 07일	자기주식 교부	보통주	3,500	600	181	2,719	'05.3.8~'13.3.7	288,800	539,000
박재찬	미등기임원	2003년 03월 07일	자기주식 교부	보통주	3,500	3,319	181	-	'05.3.8~'13.3.7	288,800	539,000
박종갑	미등기임원	2003년 03월 07일	자기주식 교부	보통주	3,500	2,912	181	407	'05.3.8~'13.3.7	288,800	539,000
박홍서	미등기임원	2003년 03월 07일	자기주식 교부	보통주	3,500	3,319	181	-	'05.3.8~'13.3.7	288,800	539,000
백학영	미등기임원	2003년 03월 07일	자기주식 교부	보통주	5,000	-	260	4,740	'05.3.8~'13.3.7	288,800	539,000
서치원	미등기임원	2003년 03월 07일	자기주식 교부	보통주	5,000	900	260	3,840	'05.3.8~'13.3.7	288,800	539,000
성규식	미등기임원	2003년 03월 07일	자기주식 교부	보통주	5,000	4,500	260	240	'05.3.8~'13.3.7	288,800	539,000
송창홍	미등기임원	2003년 03월 07일	자기주식 교부	보통주	3,500	-	181	3,319	'05.3.8~'13.3.7	288,800	539,000
엄규호	미등기임원	2003년 03월 07일	자기주식 교부	보통주	5,000	2,100	260	2,640	'05.3.8~'13.3.7	288,800	539,000
연재찬	미등기임원	2003년 03월 07일	자기주식 교부	보통주	5,000	4,740	260	-	'05.3.8~'13.3.7	288,800	539,000
오영택	미등기임원	2003년 03월 07일	자기주식 교부	보통주	5,000	1,800	260	2,940	'05.3.8~'13.3.7	288,800	539,000
우형래	미등기임원	2003년 03월 07일	자기주식 교부	보통주	5,000	500	260	4,240	'05.3.8~'13.3.7	288,800	539,000
원선희	미등기임원	2003년 03월 07일	자기주식 교부	보통주	5,000	4,740	260	-	'05.3.8~'13.3.7	288,800	539,000
육현표	미등기임원	2003년 03월 07일	자기주식 교부	보통주	5,000	300	260	4,440	'05.3.8~'13.3.7	288,800	539,000
윤 박	미등기임원	2003년 03월 07일	자기주식 교부	보통주	3,500	1,600	181	1,719	'05.3.8~'13.3.7	288,800	539,000
윤병배	미등기임원	2003년 03월 07일	자기주식 교부	보통주	5,000	800	1,840	2,360	'05.3.8~'13.3.7	288,800	539,000
윤원주	미등기임원	2003년 03월 07일	자기주식 교부	보통주	5,000	4,740	260	-	'05.3.8~'13.3.7	288,800	539,000
이강의	미등기임원	2003년 03월 07일	자기주식 교부	보통주	5,000	4,060	260	680	'05.3.8~'13.3.7	288,800	539,000
이건종	미등기임원	2003년 03월 07일	자기주식 교부	보통주	3,500	3,319	181	-	'05.3.8~'13.3.7	288,800	539,000
이경호	미등기임원	2003년 03월 07일	자기주식 교부	보통주	3,500	-	1,288	2,212	'05.3.8~'13.3.7	288,800	539,000
이상업	미등기임원	2003년 03월 07일	자기주식 교부	보통주	3,500	-	181	3,319	'05.3.8~'13.3.7	288,800	539,000
이석선	미등기임원	2003년 03월 07일	자기주식 교부	보통주	5,000	3,400	260	1,340	'05.3.8~'13.3.7	288,800	539,000
이선우	미등기임원	2003년 03월 07일	자기주식 교부	보통주	3,500	3,319	181	-	'05.3.8~'13.3.7	288,800	539,000
이영우	미등기임원	2003년 03월 07일	자기주식 교부	보통주	5,000	4,740	260	-	'05.3.8~'13.3.7	288,800	539,000
이재경	미등기임원	2003년 03월 07일	자기주식 교부	보통주	3,500	3,319	181	-	'05.3.8~'13.3.7	288,800	539,000
이재민	미등기임원	2003년 03월 07일	자기주식 교부	보통주	3,500	-	181	3,319	'05.3.8~'13.3.7	288,800	539,000
이정복	미등기임원	2003년 03월 07일	자기주식 교부	보통주	3,500	3,319	181	-	'05.3.8~'13.3.7	288,800	539,000
이정순	미등기임원	2003년 03월 07일	자기주식 교부	보통주	3,500	-	181	3,319	'05.3.8~'13.3.7	288,800	539,000
이정식	미등기임원	2003년 03월 07일	자기주식 교부	보통주	5,000	1,200	260	3,540	'05.3.8~'13.3.7	288,800	539,000
이종찬	미등기임원	2003년 03월 07일	자기주식 교부	보통주	3,500	1,200	181	2,119	'05.3.8~'13.3.7	288,800	539,000
이태현	미등기임원	2003년 03월 07일	자기주식 교부	보통주	5,000	300	260	4,440	'05.3.8~'13.3.7	288,800	539,000
이흥준	미등기임원	2003년 03월 07일	자기주식 교부	보통주	5,000	2,500	260	2,240	'05.3.8~'13.3.7	288,800	539,000
임수택	미등기임원	2003년 03월 07일	자기주식 교부	보통주	5,000	2,400	260	2,340	'05.3.8~'13.3.7	288,800	539,000
전성호	미등기임원	2003년 03월 07일	자기주식 교부	보통주	3,500	1,200	181	2,119	'05.3.8~'13.3.7	288,800	539,000
전우현	미등기임원	2003년 03월 07일	자기주식 교부	보통주	3,500	3,319	181	-	'05.3.8~'13.3.7	288,800	539,000
정관영	미등기임원	2003년 03월 07일	자기주식 교부	보통주	3,500	100	181	3,219	'05.3.8~'13.3.7	288,800	539,000
정민형	미등기임원	2003년 03월 07일	자기주식 교부	보통주	3,500	-	181	3,319	'05.3.8~'13.3.7	288,800	539,000
경재훈	미등기임원	2003년 03월 07일	자기주식 교부	보통주	3,500	2,212	181	1,107	'05.3.8~'13.3.7	288,800	539,000
조성래	미등기임원	2003년 03월 07일	자기주식 교부	보통주	3,500	-	181	3,319	'05.3.8~'13.3.7	288,800	539,000
조용석	미등기임원	2003년 03월 07일	자기주식 교부	보통주	5,000	4,740	260	-	'05.3.8~'13.3.7	288,800	539,000
조윤영	미등기임원	2003년 03월 07일	자기주식 교부	보통주	10,000	-	521	9,479	'05.3.8~'13.3.7	288,800	539,000
조정환	미등기임원	2003년 03월 07일	자기주식 교부	보통주	3,500	3,319	181	-	'05.3.8~'13.3.7	288,800	539,000
지원구	미등기임원	2003년 03월 07일	자기주식 교부	보통주	3,500	3,319	181	-	'05.3.8~'13.3.7	288,800	539,000
채희선	미등기임원	2003년 03월 07일	자기주식 교부	보통주	3,500	2,100	181	1,219	'05.3.8~'13.3.7	288,800	539,000
최동욱	미등기임원	2003년 03월 07일	자기주식 교부	보통주	3,500	2,206	181	1,113	'05.3.8~'13.3.7	288,800	539,000
최승하	미등기임원	2003년 03월 07일	자기주식 교부	보통주	3,500	2,300	181	1,019	'05.3.8~'13.3.7	288,800	539,000
최우수	미등기임원	2003년 03월 07일	자기주식 교부	보통주	5,000	4,740	260	-	'05.3.8~'13.3.7	288,800	539,000
하윤희	미등기임원	2003년 03월 07일	자기주식 교부	보통주	5,000	500	260	4,240	'05.3.8~'13.3.7	288,800	539,000
황재민	미등기임원	2003년 03월 07일	자기주식 교부	보통주	5,000	600	260	4,140	'05.3.8~'13.3.7	288,800	539,000

부여 받은자	관 계	부여일	부여방법	주식의 종류	변동수량			이행사 수량	행사기간	행사 가격	증가
					부여	행사	취소				
P.Skar zynski	미등기임원	2003년 03월 07일	자기주식 교부	보통주	4,100	1,000	212	2,888	'05.3.8~'13.3.7	288,800	539,000
합 계					368,100	161,414	37,744	168,942			

\* 변동수량 중 '취소' 주식수는 취소발생사유에 의한 부여 취소 및 '03,'04년 이익소각으로 인한 부여주식수 감소분 포함함  
\* '증가'는 '08.9.30일 증가일, '관계'는 부여일 기준임.

[ 2008년 9월 30일 현재 ]

(단위 : 원, 주)

부여 받은자	관 계	부여일	부여방법	주식의 종류	변동수량			이행사 수량	행사기간	행사 가격	증가
					부여	행사	취소				
김경훈	미등기임원	2004년 04월 16일	자기주식 교부	보통주	4,000	-	76	3,924	'06.4.17~'14.4.16	580,300	539,000
권강현	미등기임원	2004년 04월 16일	자기주식 교부	보통주	5,000	-	95	4,905	'06.4.17~'14.4.16	580,300	539,000
김경도	미등기임원	2004년 04월 16일	자기주식 교부	보통주	3,500	-	1,211	2,289	'06.4.17~'14.4.16	580,300	539,000
김경조	미등기임원	2004년 04월 16일	자기주식 교부	보통주	3,500	-	66	3,434	'06.4.17~'14.4.16	580,300	539,000
김경현	미등기임원	2004년 04월 16일	자기주식 교부	보통주	3,500	-	66	3,434	'06.4.17~'14.4.16	580,300	539,000
김명수	미등기임원	2004년 04월 16일	자기주식 교부	보통주	5,000	-	95	4,905	'06.4.17~'14.4.16	580,300	539,000
김병구	미등기임원	2004년 04월 16일	자기주식 교부	보통주	5,000	-	95	4,905	'06.4.17~'14.4.16	580,300	539,000
김봉남	미등기임원	2004년 04월 16일	자기주식 교부	보통주	3,500	-	1,211	2,289	'06.4.17~'14.4.16	580,300	539,000
김석기	미등기임원	2004년 04월 16일	자기주식 교부	보통주	5,000	-	95	4,905	'06.4.17~'14.4.16	580,300	539,000
김석필	미등기임원	2004년 04월 16일	자기주식 교부	보통주	5,000	-	95	4,905	'06.4.17~'14.4.16	580,300	539,000
김세현	미등기임원	2004년 04월 16일	자기주식 교부	보통주	5,000	-	95	4,905	'06.4.17~'14.4.16	580,300	539,000
김승환	미등기임원	2004년 04월 16일	자기주식 교부	보통주	5,000	-	5,000	-	'06.4.17~'14.4.16	580,300	539,000
김연현	미등기임원	2004년 04월 16일	자기주식 교부	보통주	5,000	-	95	4,905	'06.4.17~'14.4.16	580,300	539,000
김영수	미등기임원	2004년 04월 16일	자기주식 교부	보통주	5,000	-	95	4,905	'06.4.17~'14.4.16	580,300	539,000
김영하	미등기임원	2004년 04월 16일	자기주식 교부	보통주	5,000	-	95	4,905	'06.4.17~'14.4.16	580,300	539,000
김원배	미등기임원	2004년 04월 16일	자기주식 교부	보통주	5,000	-	95	4,905	'06.4.17~'14.4.16	580,300	539,000
김용석	미등기임원	2004년 04월 16일	자기주식 교부	보통주	3,500	-	66	3,434	'06.4.17~'14.4.16	580,300	539,000
김학웅	미등기임원	2004년 04월 16일	자기주식 교부	보통주	5,000	-	95	4,905	'06.4.17~'14.4.16	580,300	539,000
김행일	미등기임원	2004년 04월 16일	자기주식 교부	보통주	5,000	-	95	4,905	'06.4.17~'14.4.16	580,300	539,000
김혁환	미등기임원	2004년 04월 16일	자기주식 교부	보통주	5,000	-	95	4,905	'06.4.17~'14.4.16	580,300	539,000
김형도	미등기임원	2004년 04월 16일	자기주식 교부	보통주	4,000	-	76	3,924	'06.4.17~'14.4.16	580,300	539,000
김희준	미등기임원	2004년 04월 16일	자기주식 교부	보통주	3,500	-	66	3,434	'06.4.17~'14.4.16	580,300	539,000
김희석	미등기임원	2004년 04월 16일	자기주식 교부	보통주	3,500	-	66	3,434	'06.4.17~'14.4.16	580,300	539,000
노시영	미등기임원	2004년 04월 16일	자기주식 교부	보통주	5,000	-	95	4,905	'06.4.17~'14.4.16	580,300	539,000
노종호	미등기임원	2004년 04월 16일	자기주식 교부	보통주	5,000	-	95	4,905	'06.4.17~'14.4.16	580,300	539,000
노용호	미등기임원	2004년 04월 16일	자기주식 교부	보통주	5,000	-	95	4,905	'06.4.17~'14.4.16	580,300	539,000
박기연	미등기임원	2004년 04월 16일	자기주식 교부	보통주	5,000	-	95	4,905	'06.4.17~'14.4.16	580,300	539,000
박병대	미등기임원	2004년 04월 16일	자기주식 교부	보통주	5,000	-	95	4,905	'06.4.17~'14.4.16	580,300	539,000
박봉식	미등기임원	2004년 04월 16일	자기주식 교부	보통주	5,000	-	3,365	1,635	'06.4.17~'14.4.16	580,300	539,000
박성규	미등기임원	2004년 04월 16일	자기주식 교부	보통주	5,000	1,900	95	3,005	'06.4.17~'14.4.16	580,300	539,000
박성배	미등기임원	2004년 04월 16일	자기주식 교부	보통주	3,500	-	66	3,434	'06.4.17~'14.4.16	580,300	539,000
박성철	미등기임원	2004년 04월 16일	자기주식 교부	보통주	10,000	-	3,461	6,539	'06.4.17~'14.4.16	580,300	539,000
박승건	미등기임원	2004년 04월 16일	자기주식 교부	보통주	5,000	-	95	4,905	'06.4.17~'14.4.16	580,300	539,000
박종대	미등기임원	2004년 04월 16일	자기주식 교부	보통주	5,000	-	1,730	3,270	'06.4.17~'14.4.16	580,300	539,000
박희선	미등기임원	2004년 04월 16일	자기주식 교부	보통주	5,000	-	95	4,905	'06.4.17~'14.4.16	580,300	539,000
반상조	미등기임원	2004년 04월 16일	자기주식 교부	보통주	5,000	-	95	4,905	'06.4.17~'14.4.16	580,300	539,000
방문수	미등기임원	2004년 04월 16일	자기주식 교부	보통주	5,000	-	95	4,905	'06.4.17~'14.4.16	580,300	539,000
배승균	미등기임원	2004년 04월 16일	자기주식 교부	보통주	3,500	-	66	3,434	'06.4.17~'14.4.16	580,300	539,000
변상권	미등기임원	2004년 04월 16일	자기주식 교부	보통주	5,000	-	95	4,905	'06.4.17~'14.4.16	580,300	539,000
서덕건	미등기임원	2004년 04월 16일	자기주식 교부	보통주	5,000	-	95	4,905	'06.4.17~'14.4.16	580,300	539,000
서영복	미등기임원	2004년 04월 16일	자기주식 교부	보통주	5,000	-	95	4,905	'06.4.17~'14.4.16	580,300	539,000
성재현	미등기임원	2004년 04월 16일	자기주식 교부	보통주	3,500	1,000	66	2,434	'06.4.17~'14.4.16	580,300	539,000
성학경	미등기임원	2004년 04월 16일	자기주식 교부	보통주	5,000	-	95	4,905	'06.4.17~'14.4.16	580,300	539,000
소병세	미등기임원	2004년 04월 16일	자기주식 교부	보통주	3,500	-	66	3,434	'06.4.17~'14.4.16	580,300	539,000
송성원	미등기임원	2004년 04월 16일	자기주식 교부	보통주	3,500	-	66	3,434	'06.4.17~'14.4.16	580,300	539,000
신현대	미등기임원	2004년 04월 16일	자기주식 교부	보통주	5,000	-	95	4,905	'06.4.17~'14.4.16	580,300	539,000
심상필	미등기임원	2004년 04월 16일	자기주식 교부	보통주	4,000	-	76	3,924	'06.4.17~'14.4.16	580,300	539,000
심순선	미등기임원	2004년 04월 16일	자기주식 교부	보통주	3,500	-	66	3,434	'06.4.17~'14.4.16	580,300	539,000
염영진	미등기임원	2004년 04월 16일	자기주식 교부	보통주	5,000	-	95	4,905	'06.4.17~'14.4.16	580,300	539,000

부여 받은자	관 계	부여일	부여방법	주식의 종류	변동수량			이행사 수량	행사기간	행사 가격	증가
					부여	행사	취소				
엄영훈	미등기임원	2004년 04월 16일	자기주식 교부	보통주	5,000	-	95	4,905	'06.4.17~'14.4.16	580,300	539,000
여남규	미등기임원	2004년 04월 16일	자기주식 교부	보통주	5,000	-	95	4,905	'06.4.17~'14.4.16	580,300	539,000
오해동	미등기임원	2004년 04월 16일	자기주식 교부	보통주	3,500	-	1,211	2,289	'06.4.17~'14.4.16	580,300	539,000
왕 용	미등기임원	2004년 04월 16일	자기주식 교부	보통주	5,000	-	95	4,905	'06.4.17~'14.4.16	580,300	539,000
우문규	미등기임원	2004년 04월 16일	자기주식 교부	보통주	3,500	3,434	66	-	'06.4.17~'14.4.16	580,300	539,000
위성욱	미등기임원	2004년 04월 16일	자기주식 교부	보통주	5,000	-	95	4,905	'06.4.17~'14.4.16	580,300	539,000
유문현	미등기임원	2004년 04월 16일	자기주식 교부	보통주	5,000	-	95	4,905	'06.4.17~'14.4.16	580,300	539,000
유재환	미등기임원	2004년 04월 16일	자기주식 교부	보통주	3,500	-	66	3,434	'06.4.17~'14.4.16	580,300	539,000
윤기천	미등기임원	2004년 04월 16일	자기주식 교부	보통주	5,000	-	95	4,905	'06.4.17~'14.4.16	580,300	539,000
이경주	미등기임원	2004년 04월 16일	자기주식 교부	보통주	5,000	-	95	4,905	'06.4.17~'14.4.16	580,300	539,000
이기욱	미등기임원	2004년 04월 16일	자기주식 교부	보통주	5,000	-	95	4,905	'06.4.17~'14.4.16	580,300	539,000
이기중	미등기임원	2004년 04월 16일	자기주식 교부	보통주	5,000	-	95	4,905	'06.4.17~'14.4.16	580,300	539,000
이범일	미등기임원	2004년 04월 16일	자기주식 교부	보통주	5,000	-	1,730	3,270	'06.4.17~'14.4.16	580,300	539,000
이상열	미등기임원	2004년 04월 16일	자기주식 교부	보통주	5,000	-	95	4,905	'06.4.17~'14.4.16	580,300	539,000
이상철	미등기임원	2004년 04월 16일	자기주식 교부	보통주	5,000	-	95	4,905	'06.4.17~'14.4.16	580,300	539,000
이승갑	미등기임원	2004년 04월 16일	자기주식 교부	보통주	5,000	-	5,000	-	'06.4.17~'14.4.16	580,300	539,000
이영우	미등기임원	2004년 04월 16일	자기주식 교부	보통주	5,000	-	95	4,905	'06.4.17~'14.4.16	580,300	539,000
이용철	미등기임원	2004년 04월 16일	자기주식 교부	보통주	5,000	-	95	4,905	'06.4.17~'14.4.16	580,300	539,000
이용상	미등기임원	2004년 04월 16일	자기주식 교부	보통주	5,000	-	95	4,905	'06.4.17~'14.4.16	580,300	539,000
이인호	미등기임원	2004년 04월 16일	자기주식 교부	보통주	3,500	-	66	3,434	'06.4.17~'14.4.16	580,300	539,000
이재형	미등기임원	2004년 04월 16일	자기주식 교부	보통주	5,000	300	95	4,605	'06.4.17~'14.4.16	580,300	539,000
이경렬	미등기임원	2004년 04월 16일	자기주식 교부	보통주	5,000	-	95	4,905	'06.4.17~'14.4.16	580,300	539,000
이종식	미등기임원	2004년 04월 16일	자기주식 교부	보통주	3,500	3,434	66	-	'06.4.17~'14.4.16	580,300	539,000
이종민	미등기임원	2004년 04월 16일	자기주식 교부	보통주	5,000	-	95	4,905	'06.4.17~'14.4.16	580,300	539,000
이창현	미등기임원	2004년 04월 16일	자기주식 교부	보통주	5,000	-	3,365	1,635	'06.4.17~'14.4.16	580,300	539,000
이창우	미등기임원	2004년 04월 16일	자기주식 교부	보통주	5,000	-	95	4,905	'06.4.17~'14.4.16	580,300	539,000
임규호	미등기임원	2004년 04월 16일	자기주식 교부	보통주	5,000	-	95	4,905	'06.4.17~'14.4.16	580,300	539,000
장충기	미등기임원	2004년 04월 16일	자기주식 교부	보통주	30,000	-	574	29,426	'06.4.17~'14.4.16	580,300	539,000
전영택	미등기임원	2004년 04월 16일	자기주식 교부	보통주	5,000	-	95	4,905	'06.4.17~'14.4.16	580,300	539,000
전영훈	미등기임원	2004년 04월 16일	자기주식 교부	보통주	5,000	-	5,000	-	'06.4.17~'14.4.16	580,300	539,000
전육표	미등기임원	2004년 04월 16일	자기주식 교부	보통주	3,500	-	2,356	1,144	'06.4.17~'14.4.16	580,300	539,000
전용배	미등기임원	2004년 04월 16일	자기주식 교부	보통주	20,000	-	382	19,618	'06.4.17~'14.4.16	580,300	539,000
전준영	미등기임원	2004년 04월 16일	자기주식 교부	보통주	3,500	-	66	3,434	'06.4.17~'14.4.16	580,300	539,000
정규일	미등기임원	2004년 04월 16일	자기주식 교부	보통주	3,500	-	66	3,434	'06.4.17~'14.4.16	580,300	539,000
정규하	미등기임원	2004년 04월 16일	자기주식 교부	보통주	5,000	-	1,730	3,270	'06.4.17~'14.4.16	580,300	539,000
정금용	미등기임원	2004년 04월 16일	자기주식 교부	보통주	4,000	-	76	3,924	'06.4.17~'14.4.16	580,300	539,000
정기환	미등기임원	2004년 04월 16일	자기주식 교부	보통주	5,000	-	95	4,905	'06.4.17~'14.4.16	580,300	539,000
정병기	미등기임원	2004년 04월 16일	자기주식 교부	보통주	5,000	-	95	4,905	'06.4.17~'14.4.16	580,300	539,000
경사진	미등기임원	2004년 04월 16일	자기주식 교부	보통주	5,000	-	95	4,905	'06.4.17~'14.4.16	580,300	539,000
경우인	미등기임원	2004년 04월 16일	자기주식 교부	보통주	5,000	-	95	4,905	'06.4.17~'14.4.16	580,300	539,000
경문순	미등기임원	2004년 04월 16일	자기주식 교부	보통주	5,000	-	95	4,905	'06.4.17~'14.4.16	580,300	539,000
경이호	미등기임원	2004년 04월 16일	자기주식 교부	보통주	5,000	-	95	4,905	'06.4.17~'14.4.16	580,300	539,000
경말진	미등기임원	2004년 04월 16일	자기주식 교부	보통주	5,000	-	95	4,905	'06.4.17~'14.4.16	580,300	539,000
정태홍	미등기임원	2004년 04월 16일	자기주식 교부	보통주	3,500	-	66	3,434	'06.4.17~'14.4.16	580,300	539,000
정현석	미등기임원	2004년 04월 16일	자기주식 교부	보통주	5,000	-	95	4,905	'06.4.17~'14.4.16	580,300	539,000
조승환	미등기임원	2004년 04월 16일	자기주식 교부	보통주	3,500	-	66	3,434	'06.4.17~'14.4.16	580,300	539,000
조인수	미등기임원	2004년 04월 16일	자기주식 교부	보통주	3,500	1,500	66	1,934	'06.4.17~'14.4.16	580,300	539,000
조재문	미등기임원	2004년 04월 16일	자기주식 교부	보통주	3,500	-	66	3,434	'06.4.17~'14.4.16	580,300	539,000
조진호	미등기임원	2004년 04월 16일	자기주식 교부	보통주	5,000	-	95	4,905	'06.4.17~'14.4.16	580,300	539,000
조한솔	미등기임원	2004년 04월 16일	자기주식 교부	보통주	3,500	-	3,500	-	'06.4.17~'14.4.16	580,300	539,000
채승기	미등기임원	2004년 04월 16일	자기주식 교부	보통주	5,000	500	95	4,405	'06.4.17~'14.4.16	580,300	539,000
채종규	미등기임원	2004년 04월 16일	자기주식 교부	보통주	5,000	-	95	4,905	'06.4.17~'14.4.16	580,300	539,000
채종현	미등기임원	2004년 04월 16일	자기주식 교부	보통주	3,500	-	66	3,434	'06.4.17~'14.4.16	580,300	539,000
현인석	미등기임원	2004년 04월 16일	자기주식 교부	보통주	5,000	-	95	4,905	'06.4.17~'14.4.16	580,300	539,000
최광수	미등기임원	2004년 04월 16일	자기주식 교부	보통주	5,000	-	95	4,905	'06.4.17~'14.4.16	580,300	539,000
최성호	미등기임원	2004년 04월 16일	자기주식 교부	보통주	5,000	-	95	4,905	'06.4.17~'14.4.16	580,300	539,000
최승철	미등기임원	2004년 04월 16일	자기주식 교부	보통주	3,500	-	66	3,434	'06.4.17~'14.4.16	580,300	539,000
최영준	미등기임원	2004년 04월 16일	자기주식 교부	보통주	4,000	-	76	3,924	'06.4.17~'14.4.16	580,300	539,000
최민권	미등기임원	2004년 04월 16일	자기주식 교부	보통주	5,000	-	95	4,905	'06.4.17~'14.4.16	580,300	539,000
최재용	미등기임원	2004년 04월 16일	자기주식 교부	보통주	5,000	-	95	4,905	'06.4.17~'14.4.16	580,300	539,000



부여 받은자	관계	부여일	부여방법	주식의 종류	변동수량			미행사 수량	행사기간	행사 가격	증가
					부여	행사	취소				
최정혁	미등기임원	2004년 04월 16일	자기주식 교부	보통주	5,000	-	95	4,905	'06.4.17~'14.4.16	580,300	539,000
최태룡	미등기임원	2004년 04월 16일	자기주식 교부	보통주	5,000	-	3,365	1,635	'06.4.17~'14.4.16	580,300	539,000
한가업	미등기임원	2004년 04월 16일	자기주식 교부	보통주	3,500	-	66	3,434	'06.4.17~'14.4.16	580,300	539,000
한영섭	미등기임원	2004년 04월 16일	자기주식 교부	보통주	5,000	-	95	4,905	'06.4.17~'14.4.16	580,300	539,000
한민석	미등기임원	2004년 04월 16일	자기주식 교부	보통주	5,000	-	95	4,905	'06.4.17~'14.4.16	580,300	539,000
한민호	미등기임원	2004년 04월 16일	자기주식 교부	보통주	5,000	-	95	4,905	'06.4.17~'14.4.16	580,300	539,000
한우성	미등기임원	2004년 04월 16일	자기주식 교부	보통주	5,000	-	95	4,905	'06.4.17~'14.4.16	580,300	539,000
한종수	미등기임원	2004년 04월 16일	자기주식 교부	보통주	5,000	-	95	4,905	'06.4.17~'14.4.16	580,300	539,000
황득규	미등기임원	2004년 04월 16일	자기주식 교부	보통주	3,500	-	66	3,434	'06.4.17~'14.4.16	580,300	539,000
황주용	미등기임원	2004년 04월 16일	자기주식 교부	보통주	5,000	-	95	4,905	'06.4.17~'14.4.16	580,300	539,000
합계					590,000	12,068	53,061	524,871			

\* 변동수량 중 '취소' 주식수는 취소발생사유에 의한 부여 취소 및 '04년 이익소각으로 인한 부여주식수 감소를 포함함  
\* '증가'는 '08.9.30일 증가임, '관계'는 부여일 기준임.

[ 2008년 9월 30일 현재 ]

(단위 : 원, 주)

부여 받은자	관계	부여일	부여방법	주식의 종류	변동수량			미행사 수량	행사기간	행사 가격	증가
					부여	행사	취소				
이종석	미등기임원	2004년 10월 15일	자기주식 교부	보통주	10,000	8,000	-	2,000	'06.10.16~'08.10.15	460,500	539,000

\* '증가'는 '08.9.30일 증가임, '관계'는 부여일 기준임.

[ 2008년 9월 30일 현재 ]

(단위 : 원, 주)

부여 받은자	관계	부여일	부여방법	주식의 종류	변동수량			미행사 수량	행사기간	행사 가격	증가
					부여	행사	취소				
곽영수	미등기임원	2005년 12월 20일	자기주식 교부	보통주	5,000	-	-	5,000	'07.12.21~'15.12.20	606,700	539,000
심상배	미등기임원	2005년 12월 20일	자기주식 교부	보통주	5,000	-	-	5,000	'07.12.21~'15.12.20	606,700	539,000
합계					10,000	-	-	10,000			

\* '증가'는 '08.9.30일 증가임, '관계'는 부여일 기준임.

## 마. 임원배상책임보험 가입 현황

### (1) 보험의 개요

[2008. 9. 30 현재]

보험의 명칭	보험료납입액		부보(보상)한도	비 고
	당기 납입액	누적납입액 (당기분 포함)		
임원배상 책임보험	85억	816.9억	2,000억원	- 기간 : '08.4.6~'09.4.6 - 대상 : 피보험자 참조 ※ 소급일은 '98.4.6이며, 가입사는 삼성화재임.

※ 당기 납입액은 2008년 5월 납부 금액임.

### (2) 보험가입 근거 및 절차

#### 1. 근거

- 회사 이사회규정 제17조 (임원배상책임보험의 부보)

#### 2. 절차

- 보험료가 100억원 이상인 경우 : 회사 이사회 승인
- 보험료가 100억원 미만인 경우 : 회사 경영위원회 승인

### (3) 피보험자

#### 1. 피보험자

- 삼성전자주식회사
- 등기이사 (사외이사 포함)
- 집행임원 (고문, 자문, 해외지법인 등기이사/감사, 임원포함)

2. 별도의 보험조건이 없는 한, 보험기간 중에 새로 선임 또는 지명된 회사임원은 자동적으로 이 보험에서 담보됨. 사망한 임원의 유산 관리인, 상속인, 법정대리인 그리고 금치산자, 지급불능자, 파산된 회사의 임원의 법정대리인에 대하여 제기된 손해배상청구에 의하여 발생하는 손해를 보상함.

단, 그러한 손해배상청구의 근거가 되는 부당행위가 행하여졌던 당시에 회사의 임원이었던 경우에 한 함.

(4) 보상하는 손해

1. 회사 임원이 각자의 자격 내에서 업무를 수행함에 있어 "선량한 관리자로서의 주의의무 및 회사에 대한 충실의무를 위반함으로써 인하여 발생한 주주 및 제3자에 대한 손해배상책임" 을 보상한다.
2. 보상범위는 소송시 확정된 손해배상금, 소송전 화해(합의)시 합의비용, 법적 대응에 필요한 제비용(변호사 비용, 소송비용 등)이 포함된다.

(5) 보험회사의 면책사항

1. 의도적으로 또는 실제적으로 피보험자가 이익 또는 편의를 불법으로 얻은 데 기인하는 손해배상청구
2. 아래 행위들을 의도적으로 하거나, 묵과하거나, 또는 남을 설득시켜 하도록 한 행위.다음에 열거하는 행위를 위반한다는 사실을 알면서 행한 사실에 기인하는 손해배상청구
  - (a) 부정행위 또는 사기행위.
  - (b) 법규를 위반한 범죄행위.
3. 신체 상해 및 재물 손해
4. 15% 이상 대주주에 의한 손해배상청구
5. 정부기관(예금보험공사 등)으로부터 제기된 손해배상청구
6. 일반인에게 공표되지 않은 정보를 이용하거나 다른 사람으로 하여금 이용하게 하여 소속 법인의 유가증권의 매매 기타 거래행위를 함으로 인한 손해배상청구
7. 징벌적 손해배상
8. 환경오염 관련 행위로 인한 손해
9. 전쟁 및 테러위험 관련 손해배상책임
10. 석면 및 유독성 곰팡이 관련 손해배상책임
11. 증권거래법 위반에 기인한 손해배상청구(북미)
12. 피보험자간에 제기된 손해배상책임
13. 임원으로서의 행위가 아닌 전문인(예, 의사, 변호사, 회계사 등)으로서 행한 행위로 인한 손해배상책임

## 2. 계열회사에 관한 사항

### 1) 기업집단 및 소속 회사의 명칭

- 기업집단의 명칭 : 삼성
- 소속회사의 명칭

구분	회사수	회 사 명
상장사	17	삼성물산, 제일모직, 삼성전자, 삼성에스디아이, 삼성테크윈, 삼성전기, 삼성중공업, 삼성카드, 호텔신라, 삼성화재해상보험, 삼성증권, 삼성정밀화학, 삼성엔지니어링, 에스원, 제일기획, 크레듀, 에이스디지텍
비상장사	44	삼성에버랜드, 삼성석유화학, 삼성라이온즈, 삼성경제연구소, 삼성에스디에스, 삼성네트웍스, 삼성종합화학, 삼성도탈, 삼성광주전자, 스테코, 삼성탈레스, 세메스, 삼성코닝정밀유리, 세크론, 서울통신기술, 삼성전자서비스, 리빙프라자, 삼성전자로지텍, 한덕화학, 글로벌텍, 아이마켓코리아, 씨브이네트, 케어캠프, 이삼성인터내셔널, 올넷, 시큐아이닷컴, 가치네트, 오픈타이드코리아, 삼육오흥케어, 삼성벤처투자, 삼성선물, 삼성화재손해사정서비스, 삼성투자신탁운용, 삼성생명보험, 생보부동산신탁, 애니카자동차손해사정서비스, 인터내셔널사이버마케팅, 에스엘시디, 에스디플렉스, 에스이에이치에프코리아, 개미플러스유통, 웅산역세권개발, 에스비리모티브, 삼성모바일디스플레이
計	61	

※ 2008년 9월말 현재기준

### 2) 관계회사 및 자회사의 지분현황

피출자회사 출자회사	삼성 물산	제일 모직	삼성 전자	삼성 SDI	삼성 전기	삼성 중공업	삼성 테크윈	호텔 신라	삼성 엔지니 어링	제일 기획	삼성 정밀 화학	에스원	삼성 SDS
삼성물산			4.0				4.3			12.6	5.6		18.0
제일모직						0.4	0.1		13.1		3.2		
삼성전자				20.4	23.7	17.6	25.5	5.1		2.6	8.4		21.3
삼성SDI	7.4							0.1	5.1		11.5	11.0	
삼성코닝정밀유리													
삼성전기						2.4					0.3		8.3
삼성에버랜드						0.1	0.3		1.1				
삼성중공업													
삼성테크윈						0.1							
삼성엔지니어링						0.1					0.9		
제일기획						0.1							
삼성정밀화학													
삼성종합화학													
호텔신라											2.2		
에스원													
삼성경제연구소													
삼성광주전자													
삼성SDS													
삼성네트웍스													
삼성생명보험	5.0	0.0	7.5	0.0		3.5	0.6	7.3				5.3	
삼성화재해상보험			1.3										1.0
삼성증권							2.0	3.1					1.3
삼성카드		4.9						1.3	1.8	3.0	3.1	1.9	

피출자회사 출자회사	삼성 물산	제일 모직	삼성 전자	삼성 SDI	삼성 전기	삼성 중공업	삼성 테크윈	호텔 신라	삼성 엔지니어링	제일 기획	삼성 정밀화학	에스원	삼성 SDS
서울통신기술													
가치네트													
삼성(해남)광통신 기술유한공사													
계	12.4	4.9	12.7	20.4	23.7	24.4	32.7	16.9	21.0	18.3	35.1	20.6	47.5

피출자회사 출자회사	삼성 네트 웍스	삼성 에버 랜드	삼성 종합 화학	삼성 토 탈	삼성 유 화학	한 덕 화 학	삼성 라이 온즈	삼성 경제 연구소	삼성 광 주 전 자	스테코	세메스	서울 신 기 술
삼성물산	19.5	1.5	38.7		27.3		7.5	1.0				
제일모직		4.0	0.9		21.4		15.0	1.0	0.8			
삼성전자	23.1		3.9		13.0		27.5	29.8	94.3	51.0	63.9	35.7
삼성SDI		4.0	10.7					28.6				
삼성코닝정밀유리												
삼성전기	9.0	4.0	10.5				12.5	23.8				
삼성에버랜드							2.0					
삼성중공업								1.0				
삼성테크윈			26.5									
삼성엔지니어링												
제일기획			0.3				3.0					
삼성정밀화학			3.6			50.0						
삼성종합화학				50.0								
호텔신라												
에스원												
삼성경제연구소												
삼성광주전자												
삼성SDS												
삼성네트웍스												
삼성생명보험								14.8				
삼성화재해상보험												
삼성증권												
삼성카드		25.6										
서울통신기술												
가치네트												
삼성(해남)광통신 기술유한공사												
계	51.5	39.1	95.0	50.0	61.7	50.0	67.5	100.0	95.0	51.0	63.9	35.7

피출자회사 출자회사	삼성 전자 서비스	삼성 탈레스	인터내셔널 사이버 마케팅	세크론	글로벌 택	리빙 프라자	삼성 전자 로지텍	에스 알시디	에스아 에이치 에프 코리아	삼성코닝 정밀유리
삼성물산										
제일모직										
삼성전자	83.3	50.0	45.0	50.6		100.0	100.0	50.0		42.6
삼성SDI										
삼성코닝정밀유리					51.0					
삼성전기										
삼성에버랜드										
삼성중공업										
삼성테크윈										

피출자회사 출자회사	삼성전자서비스	삼성탈레스	인터내셔널 사이버 마케팅	세크론	글로벌텍	리빙프라자	삼성전자 로지텍	에스엘시디	에스이 에이치 에프 코리아	삼성코닝 정밀유리
삼성엔지니어링										
제일기획										
삼성정밀화학										
삼성종합화학										
호텔신라										
에스원										
삼성경제연구소										
삼성광주전자										
삼성SDS										
삼성네트웍스										
삼성생명보험										0.0
삼성화재해상보험										
삼성증권										
삼성카드										
서울통신기술										
가치네트										
삼성(해남)광통신 기술유한공사									100.0	
계	83.3	50.0	45.0	50.6	51.0	100.0	100.0	50.0	100.0	42.6

피출자회사 출자회사	씨브이 네트	용산 역세권 개발	케어 캠프	삼육오 홈케어	에스디 플렉스	에이스 디지털	개미 플러스 유통	아이 마켓 코리아	올 댓	시큐 아이 닷컴	이삼성 인터내 셔널	가 치 네 트	오픈 타이드 코리아
삼성물산	40.1	45.1	54.3					14.1					
제일모직					50.0	23.4	100.0	3.7					
삼성전자								14.1					
삼성SDI								7.4			11.3		
삼성코닝정밀유리								5.2					
삼성전기								13.4			11.3		
삼성에버랜드								3.7	30.0	8.8	25.0	21.0	
삼성중공업								9.7					
삼성테크윈													
삼성엔지니어링								7.1					
제일기획													10.4
삼성정밀화학													
삼성종합화학													
호텔신라													
에스원				19.2						52.6			
삼성경제연구소												5.2	
삼성광주전자													
삼성SDS				14.4						4.4	52.5	10.5	72.6
삼성네트웍스				14.4									
삼성생명보험													
삼성화재해상보험													
삼성증권												1.6	
삼성카드									30.0			3.3	
서울통신기술	9.4												
가치네트				14.4									

피출자회사 출자회사	씨브이 네트	용산 역세권 개발	케어 캠프	삼육오 홀케어	에스디 플렉스	에이스 디지털	게임 플러스 유통	아이 마켓 코리아	올 넷	시큐 아이 닷컴	이삼성 인터내 셔널	가 치 네트	오픈 타이드 코리아
삼성(해남)광통신 기술유한공사													
계	49.5	45.1	54.3	62.5	50.0	23.4	100.0	78.3	60.0	65.7	100.0	41.5	83.0

피출자회사 출자회사	크레듀	삼성 생명 보험	생 보 부동산 신 탁	삼 성 물 산	삼성투자 신탁운용	삼성화재 해상보험	삼성화재 손해사정 서비스	애니카 자동차 손해사정 서비스	에스비 리모티 브	삼성 모바일 디스플레이	삼 성 증 권	삼 성 카드	삼 성 투 자
삼성물산											0.3	2.4	
제일모직													
삼성전자												35.3	16.3
삼성SDI									50.0	100.0			16.3
삼성코닝정밀유리													
삼성전기		0.6											3.6 17.0
삼성에버랜드	8.9	13.3											
삼성중공업					3.9							0.0	17.0
삼성테크윈													16.7
삼성엔지니어링													
제일기획	26.7	0.2											
삼성정밀화학		0.5											
삼성종합화학													
호텔신라													
에스원													
삼성경제연구소	10.7												
삼성광주전자		0.7											
삼성SDS	7.1	0.4											
삼성네트웍스	7.1												
삼성생명보험			50.0	41.0	5.5	10.4					11.4	26.4	
삼성화재해상보험				4.0	1.2		96.8	100.0			7.7		
삼성증권				51.0	65.3								16.7
삼성카드						4.9					4.7		
서울통신기술													
가치네트													
삼성(해남)광통신 기술유한공사													
계	60.5	15.6	50.0	96.0	75.8	15.2	96.8	100.0	50.0	100.0	24.1	67.7	100.0

※ 단위는 %, 기준일은 2008년 9월말이며 보통주 기준임.  
 ※ 삼성에버랜드의 삼성생명 보유지분 중 신탁분은 제외.

[해외]

출자회사명	피출자회사명	지분율
삼성네트웍스㈜	Samsung Networks America, Inc.	100.0
삼성네트웍스㈜	SAMSUNG NETWORKS BEIJING Co. Ltd	100.0
삼성모바일디스플레이㈜	Dongguan Samsung Mobile Display	100.0
삼성모바일디스플레이㈜	Tianjin Samsung Mobile Display	95.0
삼성물산㈜	삼성인도철계법인(건설)	100.0
삼성물산㈜	소주성포 강재가공유한공사	50.0
삼성물산㈜	순덕성포강재가공유한공사	41.0
삼성물산㈜	Associated Wool Exporters Pty., Ltd.	3.1
삼성물산㈜	Canada Trade Group Inc.	48.7

출자회사명	피출자회사명	지분율
삼성물산(주)	Cheil Holding Inc.	40.0
삼성물산(주)	Dongguan Samsung Steel Center Co., Ltd.	70.0
삼성물산(주)	Erdsam Co., Ltd.	50.0
삼성물산(주)	KSI LLP	25.0
삼성물산(주)	LOBINAVE - Estaleiro Naval do Lobito, Limitada	40.0
삼성물산(주)	MYODO METAL CO., LTD.	100.0
삼성물산(주)	P.T. Samsung Development	100.0
삼성물산(주)	Poscore(M)SDN.BHD	70.0
삼성물산(주)	POSS-SLPC, s.r.o	50.0
삼성물산(주)	S&G Biofuel PTE.LTD	63.2
삼성물산(주)	SAM investment Manzanilo.B.V	100.0
삼성물산(주)	Samsung (Hongkong) Ltd.	100.0
삼성물산(주)	Samsung (U.K) Ltd.	100.0
삼성물산(주)	Samsung America Inc.	100.0
삼성물산(주)	Samsung Asia Private Ltd.	30.0
삼성물산(주)	Samsung Const. Co. Phils.,Inc.	25.0
삼성물산(주)	Samsung Corporation Rus LLC	100.0
삼성물산(주)	Samsung Design Philippines Inc	100.0
삼성물산(주)	Samsung Deutschland GmbH	100.0
삼성물산(주)	Samsung Development (Thailand) Co., Ltd.	100.0
삼성물산(주)	Samsung E&C (Shanghai) Co.,Ltd.	100.0
삼성물산(주)	Samsung Engineering & Construction(M) SDN.BHD.	100.0
삼성물산(주)	Samsung Finance Corporation.	80.0
삼성물산(주)	Samsung France S.A.S.	100.0
삼성물산(주)	Samsung Japan Co., Ltd.	49.0
삼성물산(주)	Samsung Malaysia SDN. BHD.	100.0
삼성물산(주)	Samsung Mexico Engineering & Construction	100.0
삼성물산(주)	Samsung Nigeria Co., Ltd.	99.9
삼성물산(주)	SAMSUNG OIL & GAS USA CORP	100.0
삼성물산(주)	Samsung Oil & Gas(Timor Sea 06-102) Ltd.	100.0
삼성물산(주)	Samsung Petroleum Singapore Ltd.	100.0
삼성물산(주)	Samsung Precision Stainless Steel(pinghu) Co.,Ltd.	55.0
삼성물산(주)	Samsung SDI (Hong Kong) Ltd.	2.4
삼성물산(주)	Samsung SDI (Malaysia) SDN. BHD.	6.4
삼성물산(주)	Samsung SDI America, Inc.	8.3
삼성물산(주)	Samsung SDI Brasil Ltda.	0.0
삼성물산(주)	Samsung Singapore Pte.Ltd.	100.0
삼성물산(주)	Samsung Taiwan Co., Ltd.	100.0
삼성물산(주)	Samsung Texas Construction Inc.	100.0
삼성물산(주)	Samsung Thailand Co., Ltd.	44.0
삼성물산(주)	Samsung Trading PLC.	100.0
삼성물산(주)	SSJ VINA LLC.	31.0
삼성물산(주)	Xiod Distribution	25.0
삼성물산(주)	ZIREX Corporation Inc.	35.0
삼성생명보험(주)	중합삼성인수보험유한공사	50.0
삼성생명보험(주)	Samsung Life Investment (America) Ltd.	100.0
삼성생명보험(주)	Samsung Life Investment (U.K) Limited.	100.0
삼성생명보험(주)	Samsung Properties China, Limited.	100.0
삼성에스디에스(주)	삼성수거계통복경유한공사	100.0
삼성에스디에스(주)	Opentide Greater China Co., Ltd.	36.7
삼성에스디에스(주)	Samsung SDS America, Inc.	100.0
삼성에스디에스(주)	Samsung SDS Asia Pacific Pte. Ltd.	100.0



출자회사명	파출자회사명	지분율
삼성에스디에스㈜	Samsung SDS Europe Ltd.	100.0
삼성에스디에스㈜	Samsung SDS Infotech Pvt Ltd.	63.0
삼성에스디에스㈜	SAMSUNG SDS TECNOLOGIA DE INFORMACAO E DE INFORM ATICA BRASIL LTDA	99.4
삼성엔지니어링㈜	Grupo Samsung Ingenieria Mexico, S.A. De C.V.	100.0
삼성엔지니어링㈜	PT Samsung Engineering Indonesia Co., Ltd.	100.0
삼성엔지니어링㈜	Samsung Engineering (Malaysia) SDN. BHD.	100.0
삼성엔지니어링㈜	Samsung Engineering (Thailand) Co., Ltd.	33.0
삼성엔지니어링㈜	Samsung Engineering America Inc.	100.0
삼성엔지니어링㈜	Samsung Engineering Construction(Shanghai) Co., Ltd	100.0
삼성엔지니어링㈜	Samsung Engineering India Private Ltd.	100.0
삼성엔지니어링㈜	Samsung Engineering Kazakhstan LLP	100.0
삼성엔지니어링㈜	Samsung Engineering Magyarorszag Kft	100.0
삼성엔지니어링㈜	Samsung Engineering Philippines, Inc.	40.0
삼성엔지니어링㈜	Samsung Engineering Trinidad Co.	100.0
삼성엔지니어링㈜	Samsung Ingenieria Manzanillo, S.A. De C.V.	99.9
삼성엔지니어링㈜	Samsung INGENIERIA MEXICO S.A DE C.V.	99.7
삼성엔지니어링㈜	Samsung Ingenieria Minatitlan, S.A. De C.V.	99.9
삼성엔지니어링㈜	SAMSUNG INGENIERIA TAMPICO SA DE CV	99.9
삼성엔지니어링㈜	Samsung Saudi Arabia Ltd.	75.0
삼성엔지니어링㈜	SETIS CO., LTD	49.0
삼성전기㈜	동관삼성전기유한공사	100.0
삼성전기㈜	삼성고신전기(천진)유한공사	95.0
삼성전기㈜	천진삼성전기유한공사	81.2
삼성전기㈜	Calamba Premier Realty Corporation.	39.8
삼성전기㈜	Samsung Electro-Mechanics Indonesia, pt	100.0
삼성전기㈜	Samsung Electro-Mechanics America, Inc.	100.0
삼성전기㈜	Samsung Electro-Mechanics Germany, GMBH	100.0
삼성전기㈜	Samsung Electro-Mechanics Hongkong Co., Ltd.	100.0
삼성전기㈜	Samsung Electro-Mechanics Hungary Inc.	100.0
삼성전기㈜	Samsung Electro-Mechanics Philippines, Corp.	93.7
삼성전기㈜	Samsung Electro-Mechanics Pte.,Ltd	100.0
삼성전기㈜	Samsung Electro-Mechanics Thailand Co., Ltd.	75.0
삼성전자㈜	PT Samsung Electronics Indonesia	100.0
삼성전자㈜	Samsung (China) Investment Co., Ltd	100.0
삼성전자㈜	Samsung Asia Private Ltd.	70.0
삼성전자㈜	Samsung Electronic Philippine Manufacturing Corp.	100.0
삼성전자㈜	Samsung Electronica Da Amazonia LTDA.	100.0
삼성전자㈜	Samsung Electronics (UK) Ltd.(구SEPLC)	100.0
삼성전자㈜	Samsung Electronics America Inc.	100.0
삼성전자㈜	Samsung Electronics Argentina S.A.	98.0
삼성전자㈜	Samsung Electronics Asia Holding Pte Ltd	100.0
삼성전자㈜	Samsung Electronics Australia Pty. Ltd.	100.0
삼성전자㈜	Samsung Electronics Austria GmbH	100.0
삼성전자㈜	Samsung Electronics Benelux B.V.	100.0
삼성전자㈜	Samsung Electronics Canada Inc.	100.0
삼성전자㈜	Samsung Electronics Chile Limitada(Ltda)	100.0
삼성전자㈜	SAMSUNG ELECTRONICS DIGITAL PRINTING	90.0
삼성전자㈜	Samsung Electronics Display (M) SDN.OMD.(HSD)	75.0
삼성전자㈜	Samsung Electronics Europe Logistics B.V.	100.0
삼성전자㈜	Samsung Electronics France S.A.S	100.0
삼성전자㈜	Samsung Electronics Hainan Fiberoptics Co., Ltd	100.0

출자회사명	피출자회사명	지분율
삼성전자주	Samsung Electronics Holding GmbH	100.0
삼성전자주	Samsung Electronics Hong Kong Co., Ltd.	100.0
삼성전자주	Samsung Electronics Huizhou Co., Ltd.	89.5
삼성전자주	Samsung Electronics Hungarian RT.	100.0
삼성전자주	Samsung Electronics Iberia, S.A.	100.0
삼성전자주	Samsung Electronics Istanbul Marketing & Trading LTD Company	100.0
삼성전자주	Samsung Electronics Italia S.P.A.	100.0
삼성전자주	Samsung Electronics Latin America Panama (Zona Libre) S.A.	100.0
삼성전자주	Samsung Electronics LCD Slovakia s.r.o.	0.0
삼성전자주	Samsung Electronics Ltd.(구SEUK)	100.0
삼성전자주	Samsung Electronics Malaysia SDN.BHD.	100.0
삼성전자주	Samsung Electronics Mexico S.A. De C.V.	100.0
삼성전자주	Samsung Electronics Nordic Aktiebolag	100.0
삼성전자주	Samsung Electronics Overseas B.V.	100.0
삼성전자주	Samsung Electronics Polska, SP.Zo.O	100.0
삼성전자주	Samsung Electronics Portuguesa S.A.	100.0
삼성전자주	Samsung Electronics RUS Co.	100.0
삼성전자주	Samsung Electronics Rus Kaluga	100.0
삼성전자주	Samsung Electronics Slovakia s.r.o	55.7
삼성전자주	Samsung Electronics South Africa (Pty) Ltd.	100.0
삼성전자주	Samsung Electronics Suzhou Computer Co.,Lcd	87.6
삼성전자주	Samsung Electronics Suzhou LCD Co.,Lcd	100.0
삼성전자주	Samsung Electronics Suzhou Semiconductor Co., Ltd.	100.0
삼성전자주	Samsung Electronics Taiwan Co., Ltd.	100.0
삼성전자주	Samsung Gulf Electronics Co., Ltd.	100.0
삼성전자주	SAMSUNG INDIA ELECTRONICS Private. LTD	100.0
삼성전자주	Samsung India Software Operations Pvt. Ltd.	100.0
삼성전자주	Samsung Japan Co., Ltd.	51.0
삼성전자주	SAMSUNG MALAYSIA ELECTRONICS (SME) SDN. BHD.	100.0
삼성전자주	Samsung Russia Service Center	100.0
삼성전자주	Samsung SDI Brasil Ltda.	0.1
삼성전자주	Samsung Semiconductor China R&D.,Ltd.	100.0
삼성전자주	Samsung Telecommunications India	100.0
삼성전자주	Samsung Vina Electronics Co., Ltd.	80.0
삼성전자주	Samsung Yokohama Research Institute	100.0
삼성전자주	Samsung-Crosna Joint Stock Company	67.0
삼성전자주	Shanghai Samsung Semiconductor Co., Ltd.	100.0
삼성전자주	Shenzhen Samsung Kejian Mobile Telecom. Tech. Co., Ltd.	60.0
삼성전자주	Suzhou Samsung Electronics Co., Ltd	78.2
삼성전자주	Thai-Samsung Electronics Co. Ltd.	91.8
삼성전자주	Tianjin Samsung Electronics Co., Ltd.	81.1
삼성전자주	Tianjin Samsung Electronics Display Co., Ltd.	54.7
삼성전자주	Tianjin Samsung Telecom Technology Co., Ltd.	90.0
삼성중공업주	삼성중공업(영파)유한공사	100.0
삼성중공업주	Camellia Consulting Corporation	100.0
삼성중공업주	SAMSUNG HEAVY INDUSTRIES (M) SDN.BHD	100.0
삼성중공업주	Samsung Heavy Industries India Pvt.Ltd.	100.0
삼성중공업주	SAMSUNG HEAVY INDUSTRIES RONGCHENG Ltd. CO.	100.0
삼성중공업주	Samsung Sakhalin Limited Liability Company	100.0
삼성증권주	Samsung Securities (America), Inc.	100.0
삼성증권주	Samsung Securities (Asia) Limited.	100.0
삼성증권주	Samsung Securities (Europe) Limited.	100.0

출자회사명	피출자회사명	지분율
삼성코닝정밀유리㈜	Samsung Corning Deutschland GmbH.	100.0
삼성코닝정밀유리㈜	Samsung Corning Malaysia SDN. BHD.	70.0
삼성코닝정밀유리㈜	SSH Limited. (구 Shum Yip Tarry Ltd.)	60.0
삼성테크원㈜	천진삼성광전자유한공사	82.0
삼성테크원㈜	Samsung Opto-Electronics America, Inc.	100.0
삼성테크원㈜	Samsung Opto-Electronics France	100.0
삼성테크원㈜	Samsung Opto-Electronics GmbH	100.0
삼성테크원㈜	Samsung Opto-Electronics UK, Ltd.	100.0
삼성도탈㈜	동관삼성도탈공정소유한공사	100.0
삼성투자신탁운용㈜	Samsung Investment Management(Hong Kong) Limited.	100.0
삼성투자신탁운용㈜	Samsung Investment Management(Singapore)Pte.Ltd.	100.0
삼성화재해상보험㈜	삼성화재 인도네시아현지법인	70.0
삼성화재해상보험㈜	삼성화재해상보험(중국)유한공사	100.0
삼성화재해상보험㈜	Samsung Vina Insurance Co. Ltd.	50.0
삼성SDI㈜	Samsung SDI (Hong Kong) Ltd.	91.9
삼성SDI㈜	Samsung SDI (Malaysia) SDN. BHD.	68.6
삼성SDI㈜	Samsung SDI America, Inc.	91.7
삼성SDI㈜	Samsung SDI Brasil Ltda.	4.0
삼성SDI㈜	Samsung SDI Germany GmbH.	100.0
삼성SDI㈜	Samsung SDI Hungary Rt.	100.0
삼성SDI㈜	SSH Limited. (구 Shum Yip Tarry Ltd.)	40.0
서울통신기술㈜	Samsung Telecommunications Australia Pty Ltd.	100.0
서울통신기술㈜	SCOMMTECH JAPAN CO.LTD	100.0
세메스㈜(구 한국DNS)	SEMES America, Inc.(구 KDNSA)	100.0
제일모직㈜	Associated Wool Exporters Pty., Ltd.	96.9
제일모직㈜	Cheil America Inc.	100.0
제일모직㈜	Samsung Chemical (USA), INC.	100.0
제일모직㈜	Samsung Chemical Europe GmbH	100.0
제일모직㈜	Samsung Chemical Material Trading(Shanghai)Co.Ltd.	100.0
제일모직㈜	Samsung Fashion S.r.L	100.0
제일모직㈜	SAMSUNG FASHION TRADING CO(Sanghai) ,LTD	100.0
제일모직㈜	Tianjin Samsung Wool Textile Co., Ltd.	75.0
㈜이삼성인티내셔널	eSamsung Asia (Holdings) Pte Ltd.	77.3
㈜이삼성인티내셔널	eSamsung Greater China Co., Ltd.	77.3
㈜이삼성인티내셔널	eSamsung Japan Corporation.	70.1
㈜이삼성인티내셔널	Opentide Greater China Co., Ltd.	18.3
㈜제일기획	Cheil Communications (Thailand) Ltd	100.0
㈜제일기획	Cheil Communications America, Inc.	100.0
㈜제일기획	Cheil Communications do Brasil S/C Ltda.	99.9
㈜제일기획	CHEIL COMMUNICATIONS EUROPE LTD.	100.0
㈜제일기획	Cheil Communications Germany GmbH	100.0
㈜제일기획	Cheil Communications India Pvt. Ltd.	99.9
㈜제일기획	CHEIL COMMUNICATIONS MEA FZ-LLC	100.0
㈜제일기획	Cheil Communications Mexico Inc.	100.0
㈜제일기획	Cheil Communications Rus Limited Liability Company	100.0
㈜제일기획	CHEIL COMMUNICATIONS SINGAPORE PTE. LTD	100.0
㈜제일기획	Cheil France SAS	100.0
㈜제일기획	Cheil Ukraine LLC	100.0
㈜제일기획	Samsung Advertising (Beijing) Inc	100.0
㈜호텔신라	New Jersey Int'l M.C.Inc.	100.0
㈜호텔신라	Samsung Hospitality America	100.0
Camellia Consulting Corporation	Oil & Gas Solution LLC	50.0

출자회사명	피출자회사명	지분율
Cheil Communications America, Inc.	Cheil Communications India Pvt. Ltd.	0.0
Cheil Holding Inc.	Samsung Const. Co. Phils., Inc.	75.0
eSamsung Greater China Co., Ltd.	iMarket Asia Co., Ltd.	100.0
eSamsung Greater China Co., Ltd.	Opentide Greater China Co., Ltd.	40.0
iMarket Asia Co., Ltd.	iMarket China Co., Ltd.	80.0
iMarket Asia Co., Ltd.	iMarket Tianjin Co., Ltd.	80.0
Opentide Greater China Co., Ltd.	Opentide China Co., Ltd.	100.0
Opentide Greater China Co., Ltd.	OpenTide Interactive Advertising Co., Ltd.	100.0
Opentide Greater China Co., Ltd.	OpenTide Taiwan Co., Ltd.	100.0
PT Samsung Electronics Indonesia	P.T. Samsung Telecommunications Indonesia	99.0
S&G Biofuel PTE.LTD	PT. Gandaerah Hendana	95.0
S&G Biofuel PTE.LTD	PT. Inecda	95.0
S.C. Otellnox S.A	Comptoir Des Produits Inoxydables S.A.S.	75.0
SAM investment Manzanilo.B.V	Terminal KMS de GNL S. de R.L de C.V	37.5
Samsung (China) Investment Co., Ltd	천진삼성광전자유한공사	4.0
Samsung (China) Investment Co., Ltd	Beijing Samsung Telecom. R&D Center.	100.0
Samsung (China) Investment Co., Ltd	Samsung Electronics Beijing Service Co., Ltd	100.0
Samsung (China) Investment Co., Ltd	Samsung Electronics China R&D Center	100.0
Samsung (China) Investment Co., Ltd	SAMSUNG ELECTRONICS DIGITAL PRINTING	10.0
Samsung (China) Investment Co., Ltd	Samsung Electronics Huizhou Co., Ltd.	10.5
Samsung (China) Investment Co., Ltd	Samsung Electronics Suzhou Computer Co., Ltd.	12.4
Samsung (China) Investment Co., Ltd	Suzhou Samsung Electronics Co., Ltd	10.1
Samsung (China) Investment Co., Ltd	Tianjin Samsung Electronics Co., Ltd.	10.0
Samsung (China) Investment Co., Ltd	Tianjin Samsung Electronics Display Co., Ltd.	10.1
Samsung (China) Investment Co., Ltd	Tianjin Tongguang Samsung Electronics Co., Ltd.	96.0
Samsung (China) Logistics Ltd.	Samsung Logistics (Tianjin) Ltd	100.0
Samsung (Hongkong) Ltd.	삼성무역 상해포동신구유한공사	100.0
Samsung (Hongkong) Ltd.	삼성무역심천유한공사	100.0
Samsung (Hongkong) Ltd.	소주성포 강제가공유한공사	20.0
Samsung (Hongkong) Ltd.	천진국제무역공사	100.0
Samsung (Hongkong) Ltd.	Dongguan Samsung Steel Center Co., Ltd.	30.0
Samsung (Hongkong) Ltd.	Enterprise Co., Ltd.	100.0
Samsung (Hongkong) Ltd.	Karson Industrial Co., Ltd.	100.0
Samsung (Hongkong) Ltd.	Samsung (China) Logistics Ltd.	100.0
Samsung (Hongkong) Ltd.	Samsung Corporation (Gangzhou) Limited.	100.0
Samsung (Hongkong) Ltd.	Samsung Thailand Co., Ltd.	13.2
Samsung (U.K) Ltd.	JSC RUSTONA	90.0
Samsung (U.K) Ltd.	Samsung Nigeria Co., Ltd.	0.1
Samsung (U.K) Ltd.	SOLECO S.A	65.0
Samsung (U.K) Ltd.	Xiod Distribution	75.0
Samsung America Inc.	Meadowland Distribution	100.0
Samsung America Inc.	Samsung Finance Corporation.	20.0
Samsung America Inc.	Samsung Webtrade.com Inc.	100.0
Samsung America Inc.	Web2Zone., Inc.	100.0
Samsung America Inc.	ZIREX Corporation Inc.	35.0
Samsung Asia Private Ltd.	eSamsung Asia (Holdings) Pte Ltd.	11.1
Samsung Asia Private Ltd.	eSamsung Greater China Co., Ltd.	11.4
Samsung Asia Private Ltd.	Poscore(M)SDN.BHD	30.0
Samsung Asia Private Ltd.	Samsung Electro-Mechanics Thailand Co., Ltd.	25.0
Samsung Asia Private Ltd.	Samsung Electronics Display (M) SDN.OMD.(HSD)	25.0
Samsung Asia Private Ltd.	Samsung Electronics Philippines Corporation (구 SMC)	100.0
Samsung Asia Private Ltd.	Samsung SDI (Malaysia) SDN. BHD.	25.0

출자회사명	피출자회사명	지분율
Samsung Asia Private Ltd.	SSJ VINA LLC.	29.0
Samsung Deutschland GmbH	KSI LLP	25.0
Samsung Deutschland GmbH	POSS-SLPC, s.r.o	20.0
Samsung Deutschland GmbH	S.C. Otelinox S.A	94.3
Samsung Deutschland GmbH	Samsung Italia S.A.R.L.	100.0
Samsung Electro-Mechanics Hongkong Co., Ltd.	삼성전기심천유한공사	100.0
Samsung Electro-Mechanics Thailand Co., Ltd.	Samsung Electro-Mechanics Philippines, Corp.	6.3
Samsung Electronic Philippine Manufacturing Corp.	Batino Realty Corp.	39.8
Samsung Electronica Da Amazonia LTDA.	Samsung Electronics Argentina S.A.	2.0
Samsung Electronics (UK) Ltd.(구SEPLC)	Samsung Semiconductor Europe Limited	100.0
Samsung Electronics (UK) Ltd.(구SEPLC)	Samsung Telecoms (UK) Ltd.	100.0
Samsung Electronics America Inc.	Samsung Information Systems America Inc.	100.0
Samsung Electronics America Inc.	Samsung International Inc.	100.0
Samsung Electronics America Inc.	Samsung Receivables Corporation	24.0
Samsung Electronics America Inc.	Samsung Semiconductor Inc.	100.0
Samsung Electronics America Inc.	Samsung Telecommunications America Limited Liability Company	100.0
Samsung Electronics Asia Holding Pte Ltd	Samsung Electronics Vietnam Company Ltd.	100.0
Samsung Electronics Asia Holding Pte Ltd	Samsung Telecommunications Japan Co.	100.0
Samsung Electronics Benelux B.V.	Samsung Electronics Baltics	100.0
Samsung Electronics Benelux B.V.	Samsung Electronics Kazakhstan	100.0
Samsung Electronics Benelux B.V.	SAMSUNG ELECTRONICS KZ AND CENTRAL ASIA LLP	100.0
Samsung Electronics Benelux B.V.	Samsung Electronics LCD Slovakia s.r.o.	100.0
Samsung Electronics Benelux B.V.	Samsung Electronics Romania LLC	100.0
Samsung Electronics Benelux B.V.	Samsung Electronics Rus	100.0
Samsung Electronics Benelux B.V.	Samsung Electronics Ukraine	100.0
Samsung Electronics Benelux B.V.	Samsung Electronics Ukraine Company	100.0
Samsung Electronics Benelux B.V.	Samsung Semiconductor Israel R&D Center.LTD.	100.0
Samsung Electronics Benelux B.V.	Samsung Telecommunications Benelux	100.0
Samsung Electronics Display (M) SDN.OMD.(HSD)	Tianjin Samsung Electronics Display Co., Ltd.	15.2
Samsung Electronics Holding GmbH	Samsung Electronics GmbH	100.0
Samsung Electronics Holding GmbH	Samsung Semiconductor Europe GmbH	100.0
Samsung Electronics Hong Kong Co., Ltd.	eSamsung Asia (Holdings) Pte Ltd.	11.3
Samsung Electronics Hong Kong Co., Ltd.	eSamsung Greater China Co., Ltd.	11.3
Samsung Electronics Hong Kong Co., Ltd.	Samsung Electronics ShenZhen Co.Ltd	100.0
Samsung Electronics Hungarian RT.	Samsung Electronics Slovakia s.r.o	44.3
Samsung Electronics Latin America Panama (Zona Libre) S.A.	Samsung Electronica Columbia	100.0
Samsung Electronics Latin America Panama (Zona Libre) S.A.	Samsung Electronics Latino America Miami, Inc.	100.0
Samsung Engineering & Construction(M) SDN.BHD.	SS KUKDONG JASATERA J/V	70.0
Samsung France S.A.S.	Comptoir Des Produits Inoxydables S.A.S.	25.0
Samsung International Inc.	Samsung Mexicana S.A. De C.V.	100.0
Samsung Japan Co., Ltd.	eSamsung Japan Corporation.	16.6
Samsung SDI (Hong Kong) Ltd.	Samsung SDI Brasil Ltda.	14.5
Samsung SDI (Hong Kong) Ltd.	Shanghai Samsung Electronic Devices Co., Ltd	60.3
Samsung SDI (Hong Kong) Ltd.	Shenzhen Samsung SDI Co., Ltd.	80.0
Samsung SDI (Hong Kong) Ltd.	Tianjin Samsung SDI Co., Ltd.	80.0
Samsung SDI (Malaysia) SDN. BHD.	Samsung Coming Malaysia SDN. BHD.	30.0
Samsung SDI (Malaysia) SDN. BHD.	Samsung SDI (Hong Kong) Ltd.	5.3
Samsung SDI (Malaysia) SDN. BHD.	Samsung SDI Brasil Ltda.	0.2
Samsung SDI America, Inc.	Samsung SDI Brasil Ltda.	40.4
Samsung SDI America, Inc.	Samsung SDI Mexico S.A. de C.V.	100.0
Samsung SDI Germany GmbH.	Samsung SDI (Hong Kong) Ltd.	0.4
Samsung SDI Germany GmbH.	Samsung SDI Brasil Ltda.	40.8

출자회사명	피출자회사명	지분율
Samsung SDI Germany GmbH.	Samsung SDIG Real Estate GmbH	100.0
Samsung SDS America, Inc.	Samsung SDS Mexico, S.A. DE C.V.	99.0
Samsung SDS America, Inc.	SAMSUNG SDS TECNOLOGIA DE INFORMACAO E DE INFORM ATICA BRASIL LTDA	0.6
Samsung Semiconductor Europe GmbH	Samsung Semiconductor France S.A.R.L	100.0
Samsung Semiconductor Europe GmbH	Samsung Semiconductor Italia S.R.L	100.0
Samsung Semiconductor Europe GmbH	Samsung Semiconductor sweden AB	100.0
Samsung Semiconductor Inc.	Samsung Austin Semiconductor LLC.	100.0
Samsung Semiconductor Inc.	Samsung Receivables Corporation	58.1
Samsung Semiconductor Inc.	Samsung Semiconductor International, Inc.	100.0
Samsung Semiconductor Inc.	Samsung Semiconductor Mexico, S.A. DE C.V.	99.0
Samsung Semiconductor International, Inc.	Samsung Semiconductor Mexico, S.A. DE C.V.	1.0
Samsung Telecommunications America Limited Liability Company	Samsung Receivables Corporation	17.9
Samsung Thailand Co., Ltd.	SETIS CO., LTD	2.0
SETIS CO., LTD	Samsung Engineering (Thailand) Co., Ltd.	67.0
Suzhou Samsung Electronics Co., Ltd	Samsung Suzhou Electronics Export Co., Ltd	100.0

※ 단위는 %, 기준일은 2008년 9월말, 보통주 기준임.

### 3) 관련법령상의 규제내용 등

· “ 독점규제 및 공정거래에 관한 법률” 上 상호출자제한기업집단 등

① 지정시기 : 2008年 4월 3일

② 규제내용 요약

- 출자총액의 제한
- 상호출자의 금지
- 계열사 채무보증 금지
- 금융· 보험사의 계열사 의결권 제한
- 대규모 내부거래의 이사회 의결 및 공시 등
- 비상장사 중요사항 공시

### 3. 타법인출자 현황

[2008. 9. 30 현재]

(단위 : 천주, 백만원, %)

구분	계정과목	법인명 또는 종목명	출자 목적	기초잔액			증가(감소) 내역		기말잔액			피출자법인의 최근사업연도 당기순이익	비고
				수량	지분율	장부가액	수량	취득(처분) 가액	수량	지분율	장부가액		
내 국 회 사	상장	삼성SDK㈜	경영참가 등	9,283	19.68	893,419	0	18,656	9,283	19.68	912,075	-592,183	
	"	삼성전기㈜	경영참가 등	17,693	22.80	445,205	0	2,606	17,693	22.80	447,811	112,789	
	비상장	삼성광주전자㈜	사업관련	38,516	94.25	674,574	0	12,642	38,516	94.25	687,216	109,582	
	상장	삼성카드㈜	경영참가 등	43,393	36.87	1,436,087	0	96,089	43,393	35.29	1,532,176	531,589	
	상장	삼성테크윈㈜	경영참가 등	19,604	25.46	258,411	0	23,793	19,604	25.46	282,204	203,209	
	비상장	스테코㈜	사업관련	2,448	51.00	32,378	0	1,610	2,448	51.00	33,988	2,980	
	"	세메스㈜	사업관련	1,277	63.87	-17,781	0	-8,910	1,277	63.87	-26,691	20,352	
	"	서울통신기술㈜	사업관련	3,933	35.76	47,020	0	5,585	3,933	35.76	52,605	5,095	
	"	삼성경제연구소㈜	경영참가 등	3,576	29.80	34,535	0	-4,069	3,576	29.80	30,466	79	
	"	삼성에스디에스㈜	경영참가 등	11,978	21.27	178,123	0	31,633	11,978	21.27	209,756	226,179	
	"	삼성네트웍스㈜	경영참가 등	23,956	23.07	61,205	0	2,960	23,956	23.07	64,164	49,652	
	"	삼성라이온즈㈜	경영참가 등	55	27.50	0	0	1,720	55	27.50	1,720	-168	
	"	세크론㈜	사업관련	405	50.63	2,374	0	-1,182	405	50.63	1,191	20,352	
	"	삼성전자서비스㈜	사업관련	6,000	83.33	46,020	0	-648	6,000	83.33	45,373	5,095	
	"	엘이엘씨코리아㈜	사업관련	3,440	20.00	35,245	0	622	3,440	20.00	35,868	17,010	
	"	삼성코녕정밀유리	경영참가 등	7,512	42.54	1,246,710	0	320,200	7,512	42.54	1,566,910	974,232	
	"	삼성탈레스㈜	경영참가 등	13,500	50.00	128,020	0	10,017	13,500	50.00	138,036	23,847	
	"	리빙프라이즈㈜	사업관련	767	100.00	125,180	0	-4,901	767	100.00	120,279	2,449	
	"	삼성전자로지텍㈜	사업관련	1,011	100.00	39,745	0	7,991	1,011	100.00	47,736	6,330	
	"	보광 1호 부품	사업관련		50.00	10,500	0	470	0	50.00	10,970	5,285	
	"	SVC 4호 투자조합	사업관련	1	65.67	112,102	0	-2,038	1	65.67	110,064	29,772	
	"	SVC 5호 투자조합	사업관련	0.3	99.00	13,996	0	-13,996	0	99.00	0	523	청산
	"	SVC 6호 투자조합	사업관련	0.4	99.00	33,374	0	-971	0	99.00	32,403	-5,171	
	"	SVC 7호 투자조합	사업관련	0.1	99.00	15,244	0	67	0	99.00	15,310	149	
	"	에스엘시디(주)	사업관련	350,000	50.00	1,680,254	0	90,678	350,000	50.00	1,770,932	112,076	
	상장	삼성중공업㈜	경영참가 등	40,676	17.61	1,635,161	0	-374,216	40,676	17.61	1,260,945	485,386	
	"	삼성정밀화학㈜	경영참가 등	2,165	8.39	95,259	0	18,835	2,165	8.39	114,094	40,081	
	"	호텔신라㈜	경영참가 등	2,005	5.01	45,106	0	-13,632	2,005	5.01	31,474	17,105	
	"	재일기획㈜	경영참가 등	120	2.61	33,825	0	-6,837	120	2.61	26,989	58,953	
	비상장	삼성석유화학㈜	경영참가 등	514	12.96	8,040	0	0	514	12.96	8,040	-55,051	
	"	삼성종합화학㈜	경영참가 등	1,914	3.91	19,143	0	0	1,914	3.91	19,143	111,787	
	"	기합기술금융㈜(흥기 협파이낸스(주))	사업관련	1,000	17.24	5,000	0	0	1,000	17.24	5,000	1,317	
	"	부산신행만㈜	사업관련	1,135	1.15	5,677	0	0	1,135	1.15	5,677	-48,955	
	"	한국경제신문㈜	경영참가 등	72	0.39	365	0	0	72	0.39	365	9,616	
	"	지이삼성조영㈜	사업관련	80	10.00	272	0	0	80	10.00	272	2,166	
	"	부룩스 오모에이션 아시아㈜	사업관련	219	19.00	368	0	0	219	19.00	368	222	
	"	삼성벤처투자㈜	사업관련	980	16.33	4,900	0	0	980	16.33	4,900	942	
	"	블루버드소프트㈜	사업관련	140	17.00	2,441	0	0	140	17.00	2,441	2,393	
	"	㈜알티캐스트	사업관련	1,650	11.96	482	-1,650	-482	0	0.00	0	3,482	매각
	"	㈜아이마켓코리아	사업관련	380	14.10	1,900	0	0	380	14.10	1,900	13,962	
	"	㈜씨이비뱅크	사업관련	1,083	7.46	0	0	0	1,083	7.46	0	-7,314	
	"	한국디지털위성방송	사업관련	600	0.71	3,000	0	0	600	0.71	3,000	43,194	
	"	화인칩스	사업관련	2	4.76	10	0	0	2	4.76	10	141	
	"	(주)인터네셔널 사이버마켓(ICM)	사업관련	450	45.00	0	0	0	450	45.00	0	710	
	"	TU미디어(주)	사업관련	3,015	5.62	15,076	0	0	3,015	5.62	15,076	-74,837	
	"	이트로닉스(주)	사업관련	0	0.00	0	0	0	0	0.00	0	240,529	
	"	용평리조트	사업관련	400	1.05	1,869	0	0	400	1.05	1,869	-2,775	
	"	상보컴퓨터	사업관련	1	0.00	0	0	0	1	0.00	0	96,574	
	해 외 회 사	비상장	SECA	해외거점확보		100.00	73,029	0	15,061	0	100.00	88,091	9,938
"		SEA	해외거점확보	386	100.00	1,791,662	40	1,119,685	426	100.00	2,911,346	269,806	유상증자
"		SELA	해외거점확보	40	100.00	57,636	0	25,956	40	100.00	83,593	10,259	
"		SEM	해외거점확보	868	100.00	22,373	532	56,489	1,400	100.00	78,863	-21,585	유상증자

계정과목	법인명 또는 종목명	출자 목적	기초잔액			증가(감소) 내역		기말잔액			피출자법인의 최근사업연도 당기순이익	비고
			수량	지분율	장부가액	수량	취득(처분) 가액	수량	지분율	장부가액		
*	SEASA	해외거점확보	21,854	98.00	4,807	0	1,674	21,854	98.00	6,481	205	
*	SEDA	해외거점확보		100.00	206,140	0	31,765	0	100.00	237,905	42,445	
*	CMLA LLC	사업관련		25.00	654	0	3,711	0	25.00	4,365	324	
*	SESA	해외거점확보	8,021	100.00	106,487	0	29,121	8,021	100.00	135,607	3,506	
*	SENA	해외거점확보	1,000	100.00	52,637	0	10,838	1,000	100.00	63,476	19,705	
*	SEH	해외거점확보	753	100.00	521,042	0	62,991	753	100.00	584,034	130,467	
*	SEP	해외거점확보	1,751	100.00	27,277	0	6,376	1,751	100.00	33,654	3,683	
*	SEF	해외거점확보	2,700	100.00	152,345	0	57,649	2,700	100.00	209,994	48,970	
*	SEUK	해외거점확보	109,546	100.00	338,579	0	143,197	109,546	100.00	481,776	117,318	
*	SEHG	해외거점확보		100.00	180,355	0	86,278	0	100.00	266,633	47,786	
*	SEAG	해외거점확보		100.00	20,920	0	3,509	0	100.00	24,430	6,887	
*	SEI	해외거점확보	677	100.00	98,409	0	15,935	677	100.00	114,344	10,603	
*	SEBN	해외거점확보	2,260	100.00	186,489	0	138,829	2,260	100.00	325,319	11,893	유상증자
*	ELS	해외거점확보	1,306	100.00	8,907	0	41,403	1,306	100.00	50,309	6,488	
*	SEPOL	해외거점확보	106	100.00	56,642	0	29,927	106	100.00	86,569	17,836	
*	SSA	해외거점확보	2,000	100.00	25,228	0	520	2,000	100.00	25,748	2,444	
*	SESK	해외거점확보		55.69	228,502	0	24,157	0	55.69	252,659	135,223	
*	SELSK	해외거점확보		0.00	0	0	10	0	0.00	10	-6,050	
*	SEO	해외거점확보		100.00	-7,151	0	65,125	0	100.00	57,974	-406	
*	SRSC	해외거점확보		100.00	7,775	0	1,971	0	100.00	9,745	870	
*	SERC	해외거점확보		100.00	92,859	0	42,541	0	100.00	135,400	46,768	
*	SEAU	해외거점확보	53,200	100.00	91,568	0	-10,564	53,200	100.00	81,004	13,585	
*	SEMA	해외거점확보	16,247	100.00	117,546	0	19,545	16,247	100.00	137,090	28,361	
*	SGE	해외거점확보		100.00	25,195	0	8,734	0	100.00	33,929	9,011	
*	SEIN	해외거점확보	46	99.99	106,669	0	24,014	46	99.99	130,683	15,818	
*	SDMA	해외거점확보	71,400	75.00	171,201	0	72,335	71,400	75.00	243,536	69,039	
*	SIEL	해외거점확보	180,121	100.00	63,561	0	6,021	180,121	100.00	69,582	-16,451	
*	SAPL	해외거점확보	42,911	70.00	261,398	0	16,839	42,911	70.00	278,237	36,951	
*	SAMNA	해외거점확보		80.00	21,682	0	12,703	0	80.00	34,386	9,747	
*	TSE	해외거점확보	11,020	91.83	206,212	0	55,443	11,020	91.83	261,655	73,674	
*	STE	해외거점확보		49.00	3,260	0	294	0	49.00	3,553	30	
*	SEPHIL	해외거점확보	9,876	100.00	48,113	0	22,379	9,876	100.00	70,492	11,653	
*	SISO	해외거점확보	17	100.00	19,874	0	7,831	17	100.00	27,705	6,978	
*	STI	해외거점확보	44,000	100.00	10,735	0	3,996	44,000	100.00	14,731	621	
*	SME	해외거점확보	17,100	100.00	1,382	0	-709	17,100	100.00	674	3,315	
*	SEAH	해외거점확보		100.00	184,816	0	177,883	0	100.00	362,699	-9,167	유상증자
*	SEHK	해외거점확보	274,250	100.00	57,181	0	6,536	274,250	100.00	63,717	15,414	
*	SET	해외거점확보	27,270	100.00	68,100	0	30,917	27,270	100.00	99,017	20,518	
*	SESS	해외거점확보		100.00	294,174	0	150,957	0	100.00	445,130	35,914	유상증자
*	SCIC	해외거점확보		100.00	342,872	0	191,736	0	100.00	534,609	120,004	
*	SEHZ	해외거점확보	89.56		82,614	0	121,088	0	89.56	203,702	71,175	유상증자
*	TSED	해외거점확보	54.67		30,429	0	30,931	0	54.67	61,360	52,481	
*	SSEC	해외거점확보	78.19		82,971	0	39,649	0	78.19	122,620	34,832	
*	TSEC	해외거점확보	81.07		123,612	0	-17,574	0	81.07	106,038	67,407	
*	SST	해외거점확보	90.00		29,745	0	38,056	0	90.00	67,801	18,548	
*	TSTC	해외거점확보	90.00		272,574	0	226,892	0	90.00	499,466	232,717	
*	SSM	해외거점확보	49.00		2,393	0	-1,411	0	49.00	982	-4,517	
*	SSKMT	해외거점확보	60.00		49,751	0	80,167	0	60.00	129,919	45,919	
*	SESL	해외거점확보		100.00	200,139	0	92,181	0	100.00	292,321	10,015	
*	SESC	해외거점확보		87.60	37,469	0	15,087	0	87.60	52,556	23,495	
*	SSS	해외거점확보		100.00	2,398	0	18,222	0	100.00	20,620	6,618	
*	SEHF	해외거점확보		100.00	51,398	0	28,371	0	100.00	79,769	12,196	
*	HSEN	해외거점확보	70.00		569	0	-569	0	70.00	0	-4,957	청산
*	SSCH	사업관련		100.00	4,625	0	3,630	0	100.00	8,255	491	유상증자
*	SJC	해외거점확보	795	50.96	67,724	0	62,716	795	50.96	130,440	38,919	
*	SYRI	해외거점확보	122	100.00	54,126	0	19,820	122	100.00	73,946	1,133	
*	TSST Japan	해외거점확보		49.03	35,497	0	-7,105	0	49.03	28,392	7,582	
*	SCT	사업관련	5	67.00	135	0	0	5	67.00	135	71	



연도	계정과목	법인명 또는 종목명	출자 목적	기초잔액			증가(감소) 내역		기말잔액			피출자법인의 최근사업연도 당기순이익	비고
				수량	지분율	장부가액	수량	취득(처분) 가액	수량	지분율	장부가액		
	"	SDIB	사업관련	2,025	0.08	55	0	-55	2,025	0.08	0	-38,549	유상감자
	"	Semiconductor Portal	사업관련		1.21	9	0	0	0	1.21	10	140	
	"	Symbian	사업관련	10,360	4.50	31,839	0	0	10,360	4.50	31,839	68,440	
	"	SECH	사업관련		99.99	597	0	0	0	99.99	597	82	
	"	T3G	사업관련		16.90	9,164	0	0	0	16.90	9,164	-13,873	
	"	MTLD Top Domain Ltd.	사업관련	600	5.00	754	0	0	600	5.00	754	-325	
	"	INPHI	사업관련	2,732	6.40	4,171	0	0	2,732	6.40	4,171	-175	
	"	FTS	사업관련	80	28.60	320	0	0	80	28.60	320	48	
	"	SETK	해외거점확보		100.00	926	0	0	0	100.00	926	-91	
	"	SERK	해외거점확보		100.00	9,168	0	126,224	0	100.00	135,393	-173	유상증자
	합계					16,944,151		3,902,224			20,846,375		

※ 취득(처분)가액은 지분법 및 감액 등 금전의 수수를 수반하지 않는 증가/감소를 포함함

## VI. 주주에 관한 사항

### 1. 주주의 분포

#### 가. 최대주주 및 그 특수관계인의 주식소유 현황

[ 2008년 09월 30일 현재]

(단위 : 주, %)

성명	관계	주식의 종류	소유주식수(지분율)						변동 원인
			기 초		증 가		분 기 말		
			주식수	지분율	주식수	주식수	주식수	지분율	
이건희	본인	보통주	2,739,939	1.86	0	0	2,739,939	1.86	
삼성물산	특수관계인	보통주	5,917,362	4.02	0	0	5,917,362	4.02	
삼성복지재단	특수관계인	보통주	89,683	0.06	0	0	89,683	0.06	
삼성문화재단	특수관계인	보통주	37,615	0.03	0	0	37,615	0.03	
홀라희	특수관계인	보통주	1,083,072	0.74	0	0	1,083,072	0.74	
이재용	특수관계인	보통주	840,403	0.57	0	0	840,403	0.57	
삼성생명	특수관계인	보통주	10,622,814	7.21	0	0	10,622,814	7.21	
삼성생명	특수관계인	우선주	879	0.00	0	0	879	0.00	
삼성생명 (특별계정)	특수관계인	보통주	66,078	0.04	388,395	96,944	357,529	0.24	장내매매 등
삼성생명 (특별계정)	특수관계인	우선주	84,730	0.37	361,551	353,675	92,606	0.41	장내매매
삼성화재	특수관계인	보통주	1,856,370	1.26	0	0	1,856,370	1.26	
이윤우	특수관계인	보통주	10,000	0.01	0	0	10,000	0.01	
최도석	특수관계인	보통주	13,151	0.01	12,883	14,883	11,151	0.01	스톡옵션 행사 및 장내매매
Goran S. Malm	특수관계인	보통주	415	0.00	329	0	744	0.00	장내매수
이재용	특수관계인	보통주	50	0.00	0	0	50	0.00	
윤종용	-	보통주	46,300	0.03	0	46,300	0	0.00	사임
이학수	-	보통주	13,884	0.01	0	13,884	0	0.00	사임
김인주	-	보통주	1,040	0.00	0	1,040	0	0.00	임기만료 사임
계		보통주	23,338,176	15.84	401,607	173,051	23,566,732	16.00	
		우선주	85,609	0.37	361,551	353,675	93,485	0.41	
		합 계	23,423,785	13.77	763,158	526,726	23,660,217	13.91	

최대주주명 : 이건희

특수관계인의 수 : 11 명

#### 나. 5%이상 주주의 주식소유 현황

[ 2008년 06월 30일 현재]

(단위 : 주, %)

순위	성명(명칭)	보통주		우선주		소계	
		주식수	지분율	주식수	지분율	주식수	지분율
1	Citibank N.A	9,617,832	6.53	3,216,311	14.09	12,834,143	7.54
2	삼성생명	10,861,978	7.37	177,162	0.78	11,039,140	6.49
	합 계	20,479,810	13.90	3,393,473	14.86	23,873,283	14.03

\* 최근 주주명부폐쇄일인 '08.6.30日 기준임.

\* 삼성생명의 주식수 및 지분율은 특별계정 포함 기준임.

\* Capital Research and Management Company는 2008.5.6日 주주들의 대량보유상황보고서를 통해 보유주식이 보통주 7,409,604주(지분율 5.03%)에서 보통주 5,837,137주(지분율 3.96%)로 감소하였다고 보고함.

## 다. 주주 분포

[ 2008년 6월 30일 현재 ]

(단위 : 명, 주, %)

구분	주주수	비율	주식수	비율	비고
소액주주 합계	127,087	99.96	102,506,738	60.25	
소액주주 (법인)	4,964	3.90	88,498,777	52.02	
소액주주 (개인)	122,123	96.05	14,007,961	8.23	
최대주주 등	47	0.04	23,625,225	13.89	주주수 47인 : 삼성생명 특별계정은 각기 별도 주주로 계산
주요주주	0	0.00	0	0.00	
기타주주 합계	5	0.00	44,000,801	25.86	
기타주주 (법인)	5	0.00	44,000,801	25.86	
기타주주 (개인)	0	0.00	0	0.00	
합계	127,139	100.00	170,132,764	100.00	

※ 최근 주주명부폐쇄일인 '08.6.30일 기준임.

## 라. 최근 3년간 최대주주의 변동 현황

(단위 : 주, %)

최대주주명	최대주주 변동일/지분변동일	소유주식수	지분율	비고
이건희	2006년 1월 1일 현재	23,690,097	16.08	-
이건희	2006년 12월 31일 현재	23,338,168	15.84	351,929주 감소
이건희	2007년 12월 31일 현재	23,338,176	15.84	8주 증가
이건희	2008년 9월 30일 현재	23,566,732	16.00	228,556주 증가

※ 최대주주 외 특수관계인의 보통주 소유주식수 및 지분율이 합산된 수치임.

※ 연간 증감 내역

- '06년 : 삼성 이견희장학재단 (37만주) 특수관계인에서 제외 등
- '07년 : 삼성증권 보유주식 처분 (1주) 및 사외이사(Goran S. Malm) 장내매수 (9주)
- '08년 : 삼성생명 특별계정 장내매매(291,451주 증가) 등

## 2. 주식사무

정관상 신주인수권의 내용	<p>1. 본 회사가 발행할 신주의 주주인수에 관하여는 제 8조 제6항에서 정하는 바에 따라 그 소유주식수에 비례하여 신주를 배정하며, 주주가 신주인수권을 포기 또는 상실하거나 신주 배정시 단수주가 발생 하였을 경우에는 이사회 결의에 따라 이를 처리한다.</p> <p>2. 제1항의 규정에도 불구하고 다음 각 호의 경우에는 주주외의 자에게 신주를 배정할 수 있다.</p> <p>① 증권거래법등 관계법규의 규정에 의하여 이사회 결의로 신주를 모집하거나 인수인에게 인수하게 하는 경우</p> <p>② 증권거래법등 관계법규의 규정에 의하여 이사회 결의로 우리사주조합원에게 신주를 우선배정하는 경우</p> <p>③ 증권거래법등 관계법규의 규정에 의하여 이사회 결의로 주식예약증서(DR) 발행에 따라 신주를 발행하는 경우</p> <p>④ 제11조의 3에 의하여 일반공모증자 방식으로 신주를 발행하는 경우</p>
---------------	--

- ⑤ 제11조의 4에 의하여 주식매수선택권의 행사로 인하여 신주를 발행하는 경우
- ⑥ 긴급한 자금의 조달을 위하여 국내외 금융기관 또는 기술도입 등을 필요로 그 제휴회사에게 이사회 결의로 회사의 보통주식 또는 우선주식을 발행주식 총수의 100분의 30을 초과하지 않는 범위내에서 신주를 발행하는 경우.  
다만, 이 경우 신주의 발행가격은 증권거래법시행령 제 84조 의5의 규정에서 정하는 가격 이상으로 한다.

☞(주) 제 8조 6항

본 회사가 유상증자, 무상증자, 주식배당을 실시하는 경우, 보통주식에 대하여는 보통주식을, 우선주식에 대하여는 동일한 조건의 우선주식을 각 그 소유주식 비율에 따라 발행하는 것을 원칙으로 한다.  
다만, 회사는 필요에 따라서 유상증자나 주식배당시 한가지 종류의 주식만을 발행할 수도 있으며 이 경우 모든 주주는 그 발행되는 주식에 대하여 배정 또는 배당을 받을 권리를 갖는다.

☞ (주) 제11조의3 (일반공모증자)

1. 본 회사는 발행주식총수의 100분의 30을 초과하지 않는 범위내에서 증권거래법 제189조의 3의 규정에서 정하는 방법에 따라 이사회의 결의로 일반공모증자방식에 의하여 신주를 발행할 수 있다.
2. 일반공모증자방식에 의하여 신주를 발행하는 경우에는 발행할 주식의 종류와 수 및 발행가격 등은 이사회의 결의로써 정한다.  
다만, 이 경우 신주의 발행가격은 증권거래법시행령 제84조의 5의 규정에서 정하는 가격 이상으로 한다.

☞ (주) 제11조의4 (주식매수선택권)

1. 본 회사는 임·직원(증권거래법 제189조의4 제1항에서 규정하는 관계회사의 임· 직원을 포함한다. 이하 이 조에서 같다)에게 증권거래법이 허용하는 한도내에서 증권거래법 제189조의4의 규정에 의한 주식매수선택권을 주주총회의 특별결의로 부여할 수 있다. 다만, 관계법령이 정하는 한도까지 임· 직원(본 회사의 이사를 제외한다)에게 이사회 결의로써 주식매수선택권을 부여할 수 있다.
2. 주식매수선택권을 부여받을 자는 회사의 설립· 경영· 해외영업 또는 기술혁신 등에 기여하거나 기여할 수 있는 임· 직원으로하되 관계법령에서 주식매수선택권을 부여받을 수 없는 자로 규정한 임· 직원은 제외한다.
3. 주식매수선택권의 행사로 교부할 주식(주식매수선택권의 행사가격과 시가와의 차액을 현금 또는 자기주식으로 교부하는 경우에는 그 차액의 산정기준이 되는 주식을 말한다) 은 기명식 보통주식 또는 기명식 우선주식으로 한다.
4. 주식매수선택권의 행사로 교부할 수 있는 주식의 총수는 관계법령에서 허용하는 한도까지로 한다.
5. 주식매수선택권은 이를 부여하는 주주총회 또는 이사회의 결의일로부터 2년이 경과한 날로부터 8년이내에서 각 해당 주주총회 또는 해당 이사회의 결의로 정하는 행사만료일까지 행사할 수 있다. 단, 이 경우 주식매수선택권을 부여받은 자는 관계법령이 정하는 경우를 제외하고는 본문의 규정에 의한 결의일로부터 2년 이상 재임 또는 재직하여야 이를 행사할 수 있다.

	<p>6. 주식매수선택권의 내용, 행사가격 등 주식매수선택권의 조건은 관계법령 및 정관이 정하는 바에 따라 주주총회의 특별결의 또는 이사회 결의로 정하되, 관계법령 및 정관에서 주주총회 또는 이사회 결의사항으로 규정하지 않은 사항은 이사회 또는 이사회로부터 위임받은 위원회에서 결정할 수 있다.</p> <p>7. 다음 각호의 1에 해당하는 경우에는 이사의 결의로 주식매수선택권의 부여를 취소할 수 있다.</p> <ol style="list-style-type: none"> <li>1. 임·직원이 주식매수선택권을 부여받은 후 임의로 퇴임하거나 퇴직한 경우</li> <li>2. 임·직원이 고의 또는 과실로 회사에 중대한 손해를 초래하게 한 경우</li> <li>3. 기타 주식매수선택권 부여계약에서 정한 취소 사유가 발생한 경우</li> </ol>		
결산일	12월 31일	정기주주총회	매 사업년도 종료후 3월 이내
	주주명부폐쇄기간		1월 1일부터 1개월 간
주권의 종류	1,5,10,50,100,500,1000,10000(8종)		
영의개서대리인	증권예탁결제원(T:3774-3000): 서울시 영등포구 여의도동 34-6번지		
주주의 특전	없음	공고게재신문	중앙일보

3. 최근 6개월 간의 주가 및 주식 거래실적  
 가. 국내증권시장

(단위 : 원, 천주)

종 류		'08.4월	5월	6월	7월	8월	9월
보통주	최 고	716,000	764,000	726,000	636,000	595,000	567,000
	최 저	636,000	679,000	625,000	544,000	516,000	506,000
월간거래량		11,330	10,939	9,157	13,759	9,048	13,788
우선주	최 고	520,000	534,000	517,000	456,000	411,500	392,500
	최 저	450,000	484,000	451,000	361,000	365,000	360,000
월간거래량		958	662	568	790	554	589

나. 해외증권시장

[증권거래소명 : 런던 증권거래소(보통주)]

(단위 : \$, 천DR)

종 류		'08.4월	5월	6월	7월	8월	9월
보통주	최 고	360.25	367.00	347.00	303.50	286.25	251.00
	최 저	327.50	334.50	294.75	270.00	235.00	224.00
월간거래량		1,533	1,019	1,158	1,355	907	2,458

[증권거래소명 : 룩셈부르크 증권거래소(우선주)]

(단위 : \$, 천DR)

종 류		'08.4월	5월	6월	7월	8월	9월
우선주	최 고	258.25	261.50	248.00	212.50	197.25	176.50
	최 저	229.25	234.50	213.50	178.50	167.00	153.50
월간거래량		159	309	131	109	38	149

## VII. 임원 및 직원 등에 관한 사항

### 1. 임원의 현황

(단위 : 주)

직명 (상근여부)	등기임원 여부	성명	생년월일	약력	담당업무	소유주식수		비고
						보통주	우선주	
대표이사 부회장 (상근)	등기임원	이운우	1946.06.26	삼성전자 반도체총괄 대표이사 사장	전사 경영전반 총괄	10,000	0	중임
대표이사 사장 (상근)	등기임원	최도석	1949.05.03	삼성전자 경영지원총괄 사장	전사 경영지원업무 총괄	11,151	0	중임
사외이사 (비상근)	등기임원	정귀호	1939.08.04	대법원 대법관	전사 경영전반에 대한 업무	0	0	중임
사외이사 (비상근)	등기임원	황재성	1944.02.01	서울지방 국세청장	전사 경영전반에 대한 업무	0	0	중임
사외이사 (비상근)	등기임원	이갑현	1943.08.18	한국외환은행장	전사 경영전반에 대한 업무	0	0	중임
사외이사 (비상근)	등기임원	윤동민	1945.04.04	법무부 보호국 국장	전사 경영전반에 대한 업무	0	0	신임
사외이사 (비상근)	등기임원	이재웅	1942.05.02	성균관대학교 부총장	전사 경영전반에 대한 업무	50	0	신임
사외이사 (비상근)	등기임원	Goran S. Malm	1947.03.14	GE Asia-Pacific 사장 / GE Senior VP	전사 경영전반에 대한 업무	744	0	중임
사외이사 (비상근)	등기임원	박오수	1952.12.24	한국인사조직학회 회장	전사 경영전반에 대한 업무	0	0	신임

※ 상기 등기임원 현황은 '08년 9월 30일 기준임.

### ○ 타회사 임원겸직 현황

겸직현황		겸직회사			비고
성명	직위	회사명	직위	담당업무	
이운우	대표이사 부회장	에스엘시디 주식회사	이사	비상근	

### ○ 미등기임원현황

직위	성명	생년월일	담당업무	약력	약력
부회장	이기태	19481006	대외협력담당	기술총괄	인하대
사장	임형규	19530204	신사업팀장	종합기술원장	Univ. of Florida(博士)
사장	이상완	19500322	LCD총괄	AMLCD사업부장	연세대(碩士)
사장	황창규	19530113	기술총괄	반도체총괄	Univ. of Massachusetts, Amherst(博士)
사장	신필열	19461111	삼성스포츠탄	삼성스포츠탄	서울대
사장	이현봉	19490719	서남아총괄	생활가전총괄	서울대
사장	권오현	19521015	반도체총괄	System LSI사업부장	Stanford Univ.(博士)
사장	최지성	19510202	정보통신총괄	디지털미디어총괄	서울대
사장	이창렬	19491009	일본본시장	일본본시장	한양대
사장	박근희	19531101	중국본시장	중국본시장	청주대
사장	양해경	19480316	구주전략본부장	구주전략본부장	고려대
사장	오동진	19481022	북미총괄	북미총괄	성균관대
사장	박종우	19520710	디지털미디어총괄	디지털프린팅사업부장	Purdue Univ.(博士)
사장	최치훈	19570919	디지털프린팅사업부장	보좌역	George Washington Univ.(碩士)
부사장	이상배	19500120	세행방벽합단지장	수원지원센터장	동국대

직 위	성 명	생년월일	담당 업무	학 력	학 력
부사장	고인수	19490804	성균관대 재단 피견	인력개발원 부원장	성균관대
부사장	박노범	19530902	CTO 전략실장	디지털미디어연구소장	Univ. of Southern California(博士)
부사장	이실	19490703	삼성스모츠헌단 담당임원	삼성스모츠헌단 담당임원	연세대
부사장	조수인	19561213	메모리사업부장	메모리제조센터장	아주대(碩士)
부사장	신용승	19551030	System LSI사업부장 보좌역	System LSI DDI사업팀장	한국과학기술원(博士)
부사장	최광해	19560109	보좌역	전략지원팀장	서울대
부사장	유남성	19530107	System LSI사업부장	System LSI SOC개발실장	Univ. of Maryland, Coll. Park(博士)
부사장	장정덕	19501004	국내영업사업부장	CIS총괄	성균관대
부사장	김인수	19490908	구주총괄	인사팀장	성균관대
부사장	김현수	19500601	컴퓨터시스템사업부장	컴퓨터시스템 전략마케팅팀장	Illinois Inst. of Tech.(碩士)
부사장	최진균	19490328	생활가전사업부장	스토리지사업부장	중앙대
부사장	박형건	19531228	스토리지사업부장	System LSI FAB센터장	서강대
부사장	윤주환	19531126	경영지원팀장	경영지원팀장	성균관대
부사장	장원기	19550202	HD LCD사업부장	HD Display센터장	연세대(碩士)
부사장	최외용	19521015	재경팀장	정보가전 기획지원팀장	홍익대(碩士)
부사장	이관수	19490626	정보통신총괄 보좌역	네트워크사업부장	California Polytechnic State Univ.(碩士)
부사장	서광벽	19540812	System LSI사업부장 보좌역	System LSI ASIC/Foundry사업팀장	North Carolina State Univ.(博士)
부사장	박희곤	19510401	SAS법인장	SAS 담당임원	North Carolina State Univ.(博士)
부사장	김현덕	19510115	경영기획팀 담당임원	경영기획팀장	한양대
부사장	안주환	19501211	반도체 인사팀 담당임원	LCD 경영지원팀장	연세대
부사장	김운섭	19521001	네트워크사업부장	정보통신 경영지원실장	경북대(碩士)
부사장대우	김상균	19580708	법무실 담당임원	법무실 담당임원	서울대
부사장	이호수	19521215	Mobile Solution센터장	소프트웨어연구소장	Northwestern Univ.(博士)
부사장	윤진혁	19531006	Mobile LCD사업부장	LCD Mobile Display사업팀장	부산대
부사장	최도환	19540219	무선 전략마케팅팀 담당임원	무선 상품기획팀장	경북대
부사장	조남용	19510610	SSEG법인장	메모리 전략마케팅팀장	고려대
부사장	전동수	19580801	메모리 전략마케팅팀장	디지털AV사업부장	경북대(碩士)
부사장	김광호	19540330	IP전략실장	법무팀장	George Washington Univ.(碩士)
부사장	정현량	19530824	일본본사 담당임원	생활가전 경영지원팀장	성균관대
부사장	장병조	19540206	구미지원센터장	구미공장장	경북대(碩士)
부사장	주우식	19590617	IR팀장	자금팀 담당임원	Cornell Univ.(博士)
부사장	고영범	19581226	SAS 담당임원	메모리 기술센터장	Osaka Univ.(博士)
부사장	최창식	19540106	System LSI제조센터장	System LSI DD개발실장	North Carolina State Univ.(博士)
부사장	최창수	19501020	무선 전략마케팅팀장	무선 해외영업팀 담당임원	인하대
부사장	조원국	19501009	상생협력실장	디지털미디어 경영지원팀장	홍익대(碩士)
부사장	윤부근	19530206	영상디스플레이사업부장	영상디스플레이 개발팀장	한양대
부사장	이상훈	19550425	사업지원팀장	전략지원팀 담당임원	경북대
부사장	김원정	19530714	개발사업팀장	개발사업팀장	고려대
부사장대우	정국현	19510822	디자인전략팀장	디자인경영센터장	Chiba Univ.(碩士)
부사장	정철	19540322	국내영업 담당임원	국내영업 애니콜영업팀장	중앙대
부사장	오석하	19500527	SIEL-S법인장	서남아총괄	건국대
부사장	이원식	19560727	메모리 품질보증실장	메모리 추세대연구팀장	Univ. of Maryland, Coll. Park(博士)
전무	남상권	19520517	반도체 구매팀장	반도체 경영지원팀 담당임원	인하대
전무	방인배	19540116	국내영업 828영업팀장	인력팀 담당임원	고려대
전무	이상열	19510926	생활가전 Global제조팀장	디지털미디어 제조기술센터장	한양대
전무	현광석	19520315	무선 전략마케팅팀 담당임원	무선 모바일응용사업팀 담당임원	고려대
전무대우	권기섭	19590905	법무팀 담당임원	법무팀 담당임원	Quinnipiac Coll.(博士)
전무	김상홍	19570824	캠코더사업팀 담당임원	캠코더사업팀장	한국과학기술원(博士)
전무	김재범	19550514	반도체 인사팀 담당임원	반도체 경영지원팀 담당임원	Univ. of California, Berkeley(碩士)
전무	김정환	19501230	무선 전략마케팅팀 담당임원	무선 해외영업팀장	서울대
전무	김준	19580103	경영전략팀 담당임원	회계실 담당임원	고려대
전무	김필영	19580521	네트워크 Internet Infra사업팀장	네트워크 Internet Infra사업팀 담당임원	경북대
전무	김형걸	19530329	HD LCD DID개발팀장	Mobile신사업팀장	Univ. of Detroit Mercy(碩士)
전무	박하철	19620904	HD LCD마케팅팀장	LCD 전략마케팅팀장	Stanford Univ.(碩士)
전무대우	성열우	19590207	법무실 담당임원	법무실 담당임원	서울대
전무대우	윤지홍	19541016	무선 전략마케팅팀 담당임원	무선 디자인팀장	한양대(碩士)
전무	이근원	19520321	정보통신 인사팀장	통신 경영지원팀 담당임원	아주대(碩士)
전무	이병철	19530522	소주공업단지장	생활가전 경영지원팀장	대구상고
전무	이인용	19570308	총보팀장	총보팀장	서울대
전무	이종석	19630426	Global마케팅실장	보좌역	Cornell Univ.(碩士)
전무	장형욱	19530720	국내영업 담당임원	SESS법인장	연세대



직 위	성 명	생 년 월 일	당 당 업 무	학 력	학 력
전무	정유성	19561124	경영전략팀장	인사지원팀장	한양대
전무	정인철	19530810	무선 전략마케팅팀 담당임원	무선 해외영업팀장	한국외국어대
전무	조규담	19521226	SESK법인장	영상디스플레이 Global운영팀장	경북대
전무	허영호	19520409	수원지원센터장	수원지원 인사팀장	동아대
전무	강병수	19510907	무선 Global구매팀장	구매전략팀장	제주대
전무	고태일	19510216	SSEC법인장	TTSEC/TSEO법인장	한국외국어대
전무	김광태	19550514	안식년	홍보팀 담당임원	연세대(碩士)
전무	김광현	19550822	System LSI 전략마케팅팀장	System LSI ASIC개발팀장	Virginia Tech(博士)
전무대우	김상우	19611010	법무팀 담당임원	법무팀 담당임원	Columbia Univ.(碩士)
전무	김성배	19580820	재경팀 담당임원	재무팀 담당임원	서울대
전무대우	김수목	19640518	법무실 담당임원	법무실 담당임원	서울대
전무	김영환	19581214	무선 제품기술팀장	무선 개발팀장	경북대
전무	김일동	19590415	메모리 전략마케팅팀 담당임원	메모리 마케팅팀장	Illinois Inst. of Tech.(博士)
전무	김종중	19560707	업무지원실장	전략지원팀 담당임원	고려대
전무	김종호	19570620	무선 Global제조팀장	무선 제조센터장	숭실대
전무	김철진	19541113	CTO 기술기획팀장	SISA법인장	성균관대
전무	김태한	19560624	신사업팀 담당임원	신사업팀 담당임원	Univ. of Texas, Austin(博士)
전무	김형문	19541216	메모리 영업팀장	SSEG법인장	한양대
전무	남성우	19570224	경영혁신팀장	경영혁신팀 담당임원	서강대
전무	박승룡	19560914	중합기술원 Digital System연구소장	중합기술원 담당임원	한양대
전무	박용환	19560201	디지털프린팅 전략마케팅팀장	메모리 전략마케팅팀 담당임원	홍익대(碩士)
전무	박종현	19530420	안식년	상생협력실 담당임원	서울대
전무	방정호	19550124	SESS법인장	메모리 TEST기술팀장	인하대
전무	성인회	19560103	인사팀장	인사지원팀 담당임원	경희대
전무	신상홍	19521110	영상전략마케팅팀장	SESA법인장	경북대
전무	안승준	19551018	인사팀 담당임원	인사팀 담당임원	Univ. of Bridgeport(碩士)
전무	유두영	19540510	중남미총괄	SEI법인장	한국외국어대
전무	이선중	19580524	재경팀 담당임원	경리팀 담당임원	고려대(碩士)
전무	이철희	19551003	중국본사 담당임원	SSS법인장	중국문화대학원(碩士)
전무	정병기	19530714	재경팀 담당임원	구매전략팀 담당임원	Univ. of Sussex(碩士)
전무	하은호	19541016	동남아총괄	디스플레이전략마케팅팀장	한국외국어대
전무	공정택	19580403	반도체 지역재신팀장	메모리 CAE팀장	Duke Univ.(博士)
전무	곽영수	19561122	국내영업 전략유통영업팀장	국내영업 유통영업 담당임원	서울시립대
전무	김영국	19531001	LCD 자재구매팀장	AMLCD 구매팀장	숭실대
전무	김성식	19540722	TSEC법인장	비디오 개발팀장	인하대
전무	김재권	19550826	영상디스플레이 구매팀장	영상디스플레이 구매팀 담당부장	한국외국어대
전무	김철교	19580825	생산기술연구소장	생산기술혁신팀장	연세대(碩士)
전무	김태호	19561126	업무지원실 담당임원	기획홍보팀 담당임원	성균관대
전무	김형태	19600505	경영혁신팀 담당임원	경영혁신팀 담당임원	중앙대(碩士)
전무	노기학	19570225	무선 중국현대본부문장	무선 전략마케팅팀 담당임원	영남대
전무	배병철	19551205	미래전략그룹장	미래전략그룹장	숭실대
전무	변정우	19561228	메모리제조센터장	메모리 FAB팀장	경북대
전무	이든주	19561013	CIS총괄	SERI법인장	Columbia Univ.(碩士)
전무	이재국	19551227	생활가전 지원팀장	생활가전 경영지원팀 담당임원	성균관대
전무	이재용	19680623	담당임원	CCO	Harvard Univ.(博士)
전무	이택근	19550728	HD LCD제조팀장	Mobile LCD제조팀장	홍익대
전무대우	이현동	19651003	법무실 담당임원	법무실 담당임원	서울대
전무	정현호	19600306	무선 지원팀장	전략지원팀 담당임원	Harvard Univ.(碩士)
전무	최병석	19560205	LCD 지원팀장	LCD 경영지원팀 담당임원	경북대
전무	홍석우	19560212	북미 마케팅팀장	GMO 상품전략팀장	한국과학기술원(碩士)
전무	강영기	19570425	경영기획팀장	경영기획팀 담당임원	연세대(博士)
전무	고양진	19560111	중국본사 담당임원	경협북경사무소장	경희대
전무	구자현	19580422	디지털미디어 지원팀장	디지털미디어 경영지원팀 담당임원	부산대
전무	김양규	19550513	무선 전략마케팅팀 담당임원	무선 해외영업팀장	Duke Univ.(碩士)
전무	김영석	19581003	해외지원팀장	해외지원팀 담당임원	고려대
전무	김현성	19550802	Mobile LCD마케팅팀장	LCD 마케팅팀장	서울대
전무	문강호	19560206	SEHZ법인장	SEHZ법인장	성균관대
전무	박두의	19560128	디지털미디어 전략팀장	디지털미디어 경영지원팀 담당임원	연세대
전무	박상범	19570627	CS경영센터장	CS경영 Global서비스팀장	성균관대
전무	박상탁	19560505	CTO 기술기획팀 담당임원	중합기술원 담당임원	한양대
전무	신경수	19540724	생활가전 전략마케팅팀장	GMO 고객전략팀장	한국외국어대

직 위	성 명	생 년 월 일	당 당 업 무	약 력	학 력
전우	심수옥	19620130	GMO 브랜드전략팀장	GMO 담당임원	이화여대
전우대우	안승호	19590701	LCD 치세대연구소 담당임원	LCD 지적자산팀장	Santa Clara Univ.(博士)
전우	안재근	19570815	반도체 인사팀장	반도체 경영지원팀 담당임원	동국대
전우대우	양대현	19660315	법무실 담당임원	법무실 담당임원	한양대
전우대우	여남구	19630105	법무실 담당임원	법무실 담당임원	서울대(碩士)
전우	이건홍	19570118	HD LCD사업부 담당임원	HD LCD제조팀장	건국대(博士)
전우	이승구	19560316	중국본사 담당임원	디지털프린팅 지원팀장	송실대
전우	최시든	19590123	Device Packaging센터장	DP센터 제조팀장	경북대(碩士)
전우	최신형	19601115	경영전략팀 담당임원	전략지원팀 담당임원	부산대
전우	허은	19531012	LCD Module센터장	경영혁신팀 담당임원	영남대
상무	강송각	19550313	SEG법인장	무선 해외영업팀 담당임원	서울대
상무	김영준	19561208	SISA법인장	종합기술원 담당임원	한국과학기술원(博士)
상무대우	김윤근	19640718	법무실 담당임원	법무실 담당임원	서울대
상무	박현기	19550711	디지털프린팅 Global CS 팀장	디지털프린팅 개발팀 담당임원	경희대(碩士)
상무대우	신영훈	19650119	법무실 담당임원	법무실 담당임원	경희대(碩士)
상무대우	안덕호	19680728	법무실 담당임원	법무실 담당임원	서울대
상무	조홍식	19570322	무선 전략마케팅팀 담당임원	무선 상품기획팀 담당임원	송실대
상무	황춘덕	19550820	디지털미디어 담당임원	디지털AV 구매팀 담당임원	영남대
상무대우	강선영	19631220	법무실 담당임원	법무실 담당임원	고려대
상무	강태릉	19550928	중국 마케팅팀장	국내영업 시스템가전영업팀장	서강대(碩士)
상무	김상현	19590514	반도체 기획팀장	메모리 기획팀장	한양대
상무	김진태	19551030	System LSI 전략마케팅팀 담당임원	System LSI DOI사업개발팀장	Univ. of Michigan, Ann Arbor(博士)
상무	도인택	19570618	VSS사업팀장	디지털AV Solution사업팀장	아주대(碩士)
상무	박용진	19561023	디스플레이전략마케팅팀 담당임원	SEA DIT Div. 장	고려대
상무	박전안	19571107	무선 전략마케팅팀 담당임원	무선 상품기획팀 담당임원	State Univ. of New York, Buffalo(博士)
상무	박희선	19551009	경영혁신팀 담당임원	경영혁신팀 담당임원	건국대
상무	손경민	19600727	Mobile LCD제조팀장	Mobile LCD제조팀 담당임원	한양대(碩士)
상무	안홍진	19560408	상생협력실 담당임원	홍보팀 담당임원	한국외국어대
상무	이선용	19580205	System LSI FAB팀장	TW팀장	광운대
상무	이태직	19570119	SME법인장	스토리지 전략마케팅팀장	한국외국어대(碩士)
상무	이호영	19560326	SELSK법인장	LCD U-T/F장	성균관대
상무	이효종	19560626	네트워크 전략마케팅팀장	네트워크 전략마케팅팀 담당임원	한양대(碩士)
상무	조현탁	19570417	네트워크영업팀장	네트워크영업팀 담당부장	경북대
상무	고동진	19610326	무선 개발관리팀장	무선 상품기획팀 담당임원	Univ. of Sussex(碩士)
상무	김영수	19560519	경영기획팀 담당임원	홍신 기획팀 담당부장	Univ. of Hartford(碩士)
상무	김재우	19581112	SEHK법인장	SEHK 담당임원	동국대
상무대우	김재현	19550605	법무팀 담당임원	법무팀 담당임원	New York Univ.(碩士)
상무	김종산	19551109	반도체 Infra기획팀장	반도체 경영지원팀 담당임원	전남대
상무	김지승	19600227	정보홍신 지원팀장	홍신 경영지원팀 담당임원	고려대
상무	김철호	19580822	생활가전 Global CS 팀장	CS경영 원류품질혁신팀장	인하대
상무	남병규	19590320	수원지원 지원팀장	디지털미디어 경영지원팀 담당부장	영남대
상무	데이빗스탈	19660924	북미 마케팅팀 담당임원	무선 전략마케팅팀 담당임원	MIT(博士)
상무	류선호	19560929	메모리 FAB팀장	메모리 FAB팀 수석	인하대
상무	박경정	19580527	Global ERP T/F 담당임원	무선 지원팀장	영남대
상무	박명경	19610709	교육파견	회장실 담당임원	경희호철전문대
상무	박영동	19590617	무선 전략마케팅팀 담당임원	무선 해외영업팀장	인하대
상무	박성수	19560615	캠코더사업팀 담당임원	디지털AV 전략마케팅팀장	성균관대
상무	박재승	19551002	생활가전 전략마케팅팀 담당임원	SEAU법인장	연세대
상무	박종환	19611217	생활가전 지원팀 담당임원	시스템가전 지원팀 담당임원	연세대(碩士)
상무	박희덕	19570316	캠코더사업팀 담당임원	디지털AV Global CS 팀장	충남대
상무	방삼원	19580618	일본본사 담당임원	일본본사 담당부장	한양대
상무	배경태	19570117	SEPOL법인장	디지털미디어 인사팀장	동국대
상무	배창섭	19580807	HO LCD 지원팀장	IT Display센터 지원팀장	Univ. of Illinois, Urbana-Champaign(碩士)
상무	백남옥	19571010	국내영업 마케팅팀장	국내영업 서울지사장	성균관대(碩士)
상무	서병상	19570603	조리기기사업팀장	SEMA법인장	아주대
상무	손대일	19561221	STA법인장	홍신 경영지원실 담당임원	MIT(碩士)
상무	송백규	19580423	감사팀장	LCD 지원팀장	고려대
상무	심상배	19550318	국내영업 MD사업팀장	국내영업 MD사업팀장	단국대
상무대우	안병철	19570625	스포츠과학지원실장	스포츠과학지원실장	Chiba Univ.(博士)
상무	옥경석	19580409	반도체 지원팀장	반도체 경영지원팀 담당임원	건국대

직 위	성 명	생년월일	담당업무	학 력	학 력
상무	원기찬	19590927	디지털미디어 인사팀장	디지털미디어 경영지원팀 담당임원	성균관대
상무대우	유재일	19580927	재경팀 담당임원	경리팀 담당부장	동국대
상무	이건혁	19630717	메모리 전략마케팅팀 담당임원	IR팀 담당임원	London Sch. of Economics(博士)
상무대우	이기욱	19670802	법무실 담당임원	법무실 담당임원	성균관대
상무	이석영	19570424	중국본사 담당임원	중국본사 담당임원	마산상고
상무	이우석	19580604	메모리 인사팀장	System LSI 인사팀 담당부장	광운대
상무	장기철	19570327	반도체 경영혁신팀장	반도체 경영지원팀 담당임원	부산대
상무	전광호	19540326	재경팀 담당임원	업무팀 담당임원	성균관대
상무	조남성	19590609	일본본사 담당임원	경영진단팀 담당임원	한국과학기술원(碩士)
상무	조병학	19600814	System LSI 영업팀장	System LSI 기획팀장	서강대
상무	조중현	19550716	중남미 경영지원팀장	디지털AV 지원팀장	서울대
상무	허상훈	19590819	무선 Global CS팀장	무선 CS팀장	부산대
상무	홍원훈	19591014	메모리 마케팅팀장	SET법인장	인하대
상무	고창범	19540523	SEA ADC장	SEIN 담당부장	성균관대
상무	김광준	19590317	IP전략팀장	종합기술원 담당임원	Univ. of Southern California(博士)
상무	김정환	19580127	SESA법인장	GMO 마케팅전략팀장	한국외국어대
상무	김종민	19581010	무선 전략마케팅팀 담당임원	네트워크 Internet Infra사업팀 담당임원	경복대
상무	김준식	19580228	업무지원실 담당임원	기획홍보실 담당임원	고려대
상무	김진만	19560519	SEKZ법인장	국내영업 IT B2B영업팀 담당임원	Universite Laval(碩士)
상무	김홍식	19550410	중국 경영지원팀장	컴퓨터시스템 지원팀장	청주대
상무	류두현	19571129	메모리 지원팀장	DP센터 지원팀장	고려대
상무	류성일	19580624	CS경영 품질보증팀장	감사팀 담당임원	한양대
상무	민영성	19570313	북미 경영지원팀장	비디오 지원팀장	성균관대
상무	박재순	19600806	SEA DCE Div.장	SECA법인장	성균관대
상무	박종갑	19600802	국내영업 B2B영업팀 담당임원	국내영업 CE B2B영업팀장	전북대
상무	박종서	19570505	일본본사 담당임원	시스템가전 구매팀장	건국대
상무	서치현	19570405	중이총괄	GMO 지역전략팀장	연세대
상무	송창룡	19600905	메모리 FAB팀장	메모리 공정기술팀장	고려대
상무	연제찬	19541204	SEUC법인장	USE법인장	경희대
상무	연제훈	19580314	경영전략팀 담당임원	인사지원팀 담당임원	홍익대
상무	오영복	19550408	LCD 셀비구매팀장	LCD 경영지원팀 담당임원	한양대
상무	우형래	19560308	네트워크 Internet Infra사업팀 담당임원	Moscow 통신지경장	연세대
상무	윤승래	19580305	기술총괄 지원팀장	통신 경영지원실 담당임원	경복대
상무	이강익	19590315	디지털프린팅 지원팀장	DP센터 지원팀장	중앙대
상무	이선우	19590602	SET법인장	메모리 영업팀장	Univ. of Warwick(碩士)
상무	이영우	19590118	무선 전략마케팅팀 담당임원	메모리 영업팀장	중앙대
상무	이영우	19601014	CTO 기술기획팀 담당임원	CTO 기술O/S센터장	경북대(碩士)
상무	이재경	19580215	메모리 EDS팀장	메모리 FAB센터 담당임원	경북대
상무	이정식	19570505	국내영업 전속유통영업팀장	국내영업 수도권지사장	서강대(碩士)
상무	이종찬	19580723	SEIN-P법인장	SESK법인장	아주대(碩士)
상무	이태협	19600511	무선 전략마케팅팀 담당임원	인력개발원 담당임원	State Univ. of New York, Stony Brook(碩士)
상무	전성호	19590717	영상전략마케팅팀 담당임원	영상전략마케팅팀 담당임원	홍익대
상무	전용배	19611106	경영전략팀 담당임원	전략지원팀 담당임원	서울대(碩士)
상무	전우현	19581124	무선 인사팀장	구미지원센터 담당임원	경북대(碩士)
상무	정민형	19610214	디지털미디어연구소 기술전략팀장	종합기술원 담당임원	서울대
상무	정재훈	19590218	System LSI 영업팀장	System LSI Command Center장	경북대
상무	조성래	19570426	구매전략팀장 직무대행	구매전략팀 담당임원	경희대
상무	조용덕	19590306	LCD 기획팀장	LCD 경영지원팀 담당임원	Columbia Univ.(博士)
상무	지은구	19580208	경영혁신팀 담당임원	경영혁신팀 담당임원	국민대
상무	최송하	19590312	반도체 구매팀 담당임원	감사파트 담당임원	연세대(碩士)
상무	최우수	19570914	인사팀 담당임원	국내영업 담당임원	동국대
상무	하윤화	19561119	System LSI 지원팀장	SSI 담당부장	성균관대
상무	강경호	19630809	인사팀 담당임원	인사지원팀 담당임원	경향대
상무	강호민	19571216	LCD 자체구매팀 담당임원	LCD Mobile Display 제조팀장	광운대
상무	김경조	19600320	일본본사 담당임원	일본본사 담당부장	고려대(碩士)
상무	김영수	19611016	경영지원팀 담당임원	경영지원팀 담당부장	부산대
상무	김병구	19560905	I/O	디지털프린팅 지원팀 담당부장	성균관대(碩士)
상무	김석필	19600911	SEFP법인장	SEUK Set Div.장	Ecole des Hautes Etudes Commerciales(碩士)
상무	김연환	19621022	디지털미디어 지원팀 담당임원	디지털미디어 경영지원팀 담당임원	한양대

직 위	성 명	생년월일	담당업무	학 령	학 령
상무	김영하	19540403	SESH법인장	중국 SET Div.장	서울대
상무	김학용	19590821	CIS 경영지원팀장	시스템가전 지원팀 담당임원	성균관대
상무	김형일	19570610	SDMA법인장	SESC법인장	광문대
상무	김역철	19570101	TSTC법인장	무선 제품기술팀장	경남대
상무	김희석	19601025	DP센터 DP기술팀장	Package 공정기술팀 수석	조선대
상무대우	노시영	19560418	인사팀 담당임원	인사팀 담당임원	동아대
상무	노종호	19591102	무선 Global CS팀 담당임원	무선 기획팀장	고려대
상무	박기연	19591201	SAPL 반도체Div.장	메모리 전략마케팅팀 담당부장	성균관대
상무	박병대	19590214	SIEL-S 담당임원	무선 전략마케팅팀 담당임원	한국외국어대
상무대우	박승건	19570722	통신연구소 지적재산그룹장	통신연구소 지적재산팀장	서울대
상무	반상조	19580731	수원지원센터 담당임원	일본본사 담당임원	경남상고
상무	배상한	19560912	HD LCD마케팅팀 담당임원	LCD 전략마케팅팀 담당임원	한양대
상무	변상권	19570407	OMS 운영팀장	OMS Global운영팀장	영남대(碩士)
상무	서덕건	19580512	SEMA법인장	시스템가전 Compressor사업팀장	인하대
상무대우	성규식	19530807	수원지원 환경안전팀장	수원지원 환경안전 담당부장	영남대
상무	성재현	19590518	국내영업 경영지원팀장	경영혁신팀 담당임원	성균관대
상무	송성원	19621212	사업지원팀 담당임원	전략지원팀 담당임원	건국대
상무	심상필	19581023	무선 전략마케팅팀 담당임원	무선 상품기획팀 담당임원	경희대
상무	심순선	19611029	감시팀 담당임원	감시팀 담당부장	인하대
상무	염규호	19570112	컴퓨터시스템 전략마케팅팀장	SEUK 담당부장	성균관대
상무	염영진	19590115	무선 지원팀 담당임원	무선 지원팀 담당부장	항공대
상무	염영훈	19600314	GMO 마케팅전략팀장	GMO 상품전략팀장	한국과학기술원(碩士)
상무	왕룡	19620624	북경통신연구소장	북경통신연구소장	北京郵電大
상무대우	위성욱	19580525	Global ERP T/F 담당임원	해외지원팀 담당임원	한양대
상무	윤기현	19610115	HD LCD사업부 담당임원	HD LCD제조팀 담당임원	경북대(碩士)
상무	이경주	19590411	사업지원팀 담당임원	정보통신 기획팀장	성균관대
상무	이기용	19600224	LCD 인사팀장	LCD 경영지원팀 담당임원	한양대
상무	이영진	19580816	IR팀 담당임원	경리팀 담당임원	State Univ. of New York, Buffalo
상무대우	이상주	19700922	법무팀 담당임원	법무담당	Harvard Univ.(碩士)
상무	이상철	19600620	SEI법인장	SEBN법인장	인하대
상무	이용일	19600325	SECA법인장	컴퓨터시스템 Global운영팀장	MIT(碩士)
상무	이재형	19570918	TTSEC/TSED법인장	영상디스플레이 Global운영팀장	경북대
상무	이경열	19610327	LCD 전략팀장	전략지원팀 담당임원	한국과학기술원(碩士)
상무대우	이항우	19570319	SEA CS Div.장	CS경영 글로벌SVC팀장	경북대
상무	임규호	19560617	복미 전략기획팀 담당임원	SEA 담당부장	홍익대
상무	임수혁	19560520	SEB법인장	SEU 담당임원	서강대
상무	전준영	19620516	중합기술원 전략운영그룹장	메모리 상품기획팀 담당임원	성균관대
상무	정규일	19570305	중국본사 담당임원	수원지원 지원팀 담당임원	고려대
상무	정공용	19620609	인사팀 담당임원	복미 인사팀장	충남대
상무	정기환	19581008	동남아 경영지원팀장	국내영업 경영지원팀 담당임원	한양대
상무	정사진	19570415	SSDP법인장	디지털프린팅 제조팀 담당부장	경북대(碩士)
상무	정일진	19560517	스토리지 구매그룹장	스토리지 구매팀장	성균관대
상무	조인수	19590201	System LSI FAB팀장	System LSI 기술팀 담당부장	경북대
상무	조정환	19540521	TSE-P법인장	SEMA법인장	한양대
상무	조진호	19590428	국내영업 에너지영업팀장	국내영업 에너지영업팀 담당임원	동아대
상무	주효왕	19610618	무선 중국휴대폰부문 담당임원	무선 전략마케팅팀 담당임원	북경대(碩士)
상무대우	채승기	19590601	메모리 생산기술팀장	메모리 생산기술팀 담당임원	Univ. of Minnesota, Twin Cities(博士)
상무	최광수	19590126	Mobile LCD 제품기술그룹장	Mobile LCD제조팀 담당임원	東京工業大(博士)
상무	최성호	19591202	영상디스플레이 지원팀장	구주 경영지원팀장	성균관대
상무	최영준	19620211	교육파트	전략지원팀 담당임원	부산대
상무대우	최재홍	19570907	메모리 Facility팀장	메모리 FAB센터 담당임원	성균관대
상무	한기엽	19600229	메모리 FAB팀장	메모리 FAB센터 담당임원	인하대
상무	한영섭	19570505	SAMEX법인장	영상디스플레이 Global CS팀장	아주대(碩士)
상무	한민호	19600226	수원지원 인사팀장	통신 경영지원팀 담당부장	중앙대
상무대우	한홍수	19570213	상생협력실 담당임원	구매전략팀 담당임원	아주대(碩士)
상무	황득규	19590606	반도체 구매팀 담당임원	반도체 경영지원팀 담당임원	Boston Univ.(碩士)
상무	강영호	19610127	컴퓨터시스템 전략마케팅팀 담당임원	메모리 전략마케팅팀 담당임원	Univ. of South Carolina(碩士)
상무	고엽진	19580414	SAMEX 담당임원	구미지원센터 담당부장	경북대(碩士)
상무	고유찬	19590122	조리기기 전략마케팅팀장	SECD법인장	American Graduate Sch. of International Management(碩士)
상무	곽병현	19630428	메모리 개발QA팀장	메모리 DRAM PE팀 담당임원	경북대

직 위	성 명	생년월일	담당업무	학 령	학 령
상무	권광현	19570110	Mobile Solution센터 모바일운영그룹장	Mobile Solution센터 컨텍츠사업그룹장	Univ. of Illinois, Urbana-Champaign(碩士)
상무	권계현	19640701	홍보팀 담당임원	홍보팀 담당임원	Univ. of Edinburgh(碩士)
상무	김경현	19601221	경협사무국 담당임원	영상디스플레이 지원팀 담당부장	Univ. of Chicago(碩士)
상무	김규출	19600323	인도연구소장	인도연구소 담당부장	성균관대
상무	김기태	19591129	메모리 영업팀장	일본본사 담당차장	전북대
상무	김병균	19630709	경영혁신팀 담당임원	재경팀 담당임원	Stanford Univ.(碩士)
상무	김병철	19620401	CTO 기술기획팀 담당임원	System LSI 기획팀 담당부장	한국과학기술원(碩士)
상무대우	김영준	19590812	디자인연구소장	영상전략마케팅팀 수석	영남대
상무	김원배	19570824	Mobile LCD마케팅팀 담당임원	LCD 전략마케팅팀 담당임원	동국대(碩士)
상무	김의락	19580604	국내영업 마케팅팀 담당임원	SENA법인장	한국외국어대
상무	김인희	19640625	일본본사 담당임원	일본본사 담당부장	한국과학기술원(碩士)
상무	김전득	19591121	SEPHIL법인장	ODD 담당부장	국민대
상무	김정기	19570918	생활가전 구매팀장	조리기기 전략마케팅팀장	한양대
상무	김주완	19600307	Mobile LCD마케팅팀 담당임원	LCD Mobile Display마케팅팀장	동국대
상무	김진식	19601023	해외지원팀 담당임원	SESA 담당차장	연세대
상무	김태성	19590722	SAS 담당임원	메모리제조담당임원	경북대
상무	김태성	19590809	메모리 생산기술팀장	메모리 DRAM PA팀 수석	홍익대
상무대우	김하수	19571103	무선 제품기술팀 담당임원	메카 담당부장	창원전문대
상무	김형준	19580208	안식년	국내영업 경영지원팀 담당임원	성균관대(碩士)
상무	김홍기	19610717	Global ERP T/F 담당임원	경리팀 담당부장	고려대
상무	류인	19601021	SSEC 담당임원	컴퓨터시스템 지원팀장	서울대
상무	민용호	19520512	안식년	SME법인장	고려대
상무	박광기	19630525	TSE-S법인장	인사팀 담당임원	Chulalongkon University(碩士)
상무	박석순	19601009	메모리 Command Center장	메모리 생산기획팀장	충남대
상무	박영규	19590920	메모리 설비개발팀장	메모리 설비개발팀 수석	고려대(博士)
상무	박영욱	19630412	SSW 담당임원	반도체 기획팀 담당임원	한국과학기술원(博士)
상무	박우순	19571227	무선 전략마케팅팀 담당임원	무선 상품기획팀 담당임원	성균관대
상무	박재현	19591210	재경팀 담당임원	구주전략본부 담당부장	연세대
상무	박주하	19580916	무선 전략마케팅팀 담당임원	무선 전략마케팅팀 담당부장	서울대
상무	박찬형	19591027	SELS법인장	해외지원팀 담당임원	성균관대
상무	박학규	19631007	사업지원팀 담당임원	전략지원팀 담당임원	한국과학기술원(碩士)
상무	박현덕	19581225	System LSI 특수FAB팀장	System LSI 제품기술팀장	인하대
상무	박현중	19630203	생활가전 전략마케팅팀 담당임원	국내영업 마케팅팀 담당임원	성균관대
상무	배영창	19591130	메모리 전략마케팅팀 담당임원	SSEG법인장	영지대
상무	서병훈	19630712	System LSI ASIC/Foundry사업개발팀장	System LSI ASIC/Foundry사업팀 담당임원	Carnegie Mellon Univ.(博士)
상무	서영복	19590821	네트워크 Global제조팀장	네트워크 제조팀 담당부장	경북대(碩士)
상무	손상석	19590522	종합기술원 지원팀장	종합기술원 담당임원	인하대(碩士)
상무대우	송현영	19601014	무선 기구개발팀장	무선 기구개발팀 담당임원	서울대(碩士)
상무	신현대	19571018	디지털프린팅 전략마케팅팀 담당임원	디지털프린팅 Printing Supplies팀장	경북대
상무대우	안기현	19540622	촉구단장	촉구단 담당부장	인천체육전문대
상무	안동기	19600102	LCD Module센터 담당임원	HD LCD제조팀 담당임원	아주대
상무	안영욱	19600115	STA 담당임원	SELA 담당부장	경북대
상무	안종구	19570717	생활가전 전략마케팅팀 담당임원	SELA법인장	한양대
상무	안종현	19630310	경영기획팀 담당임원	경영기획팀 담당부장	한국과학기술원(碩士)
상무	안찬영	19600403	인사팀 담당임원	구주 인사팀장	계명대
상무	유석운	19591122	일본본사 담당임원	LCD 설비구매팀장	성균관대
상무	유영복	19540609	SEV법인장	SEL 생산Div.장	인천전문대
상무	윤주상	19580712	디지털프린팅 전략마케팅팀 담당임원	SER 담당임원	한국외국어대
상무	이강석	19600207	스토리지 제품기술팀장	스토리지 개발팀 담당임원	서울대(碩士)
상무	이경구	19590401	네트워크 지원팀장	네트워크 지원팀 담당부장	연세대
상무	이동철	19620501	메모리 기술기획팀장	일본본사 담당부장	연세대
상무	이병식	19580407	SSKMT법인장	SSKMT 담당부장	경북대
상무	이석준	19621109	해외지원팀 담당임원	해외지원팀 담당임원	Washington Univ. in St. Louis(博士)
상무	이수협	19620802	System LSI 왕산기술팀장	System LSI DDI PA팀장	서강대
상무	이영진	19610314	Global ERP T/F 담당임원	경영혁신팀 담당부장	한국과학기술원(博士)
상무	이동	19600525	생활가전 지원팀 담당임원	반도체 인사팀 담당부장	중앙대
상무대우	이홍태	19621008	디지털미디어연구소 기술전략팀 담당임원	디지털미디어연구소 지적자산그룹장	West Virginia Univ.(博士)
상무	이홍우	19621102	메모리 전략마케팅팀 담당임원	메모리 전략마케팅팀 담당부장	인하대
상무	이경영	19641101	HD LCD제조팀 담당임원	HD Display센터 제품기술팀장	한국과학기술원(博士)
상무	이종인	19590616	영상디스플레이 Global운영팀 담당임원	영상디스플레이 Global운영팀장	한양대

직 위	성 명	생 년 월 일	당 당 업 무	약 력	학 력
상무	이준영	19590830	SEH-P법인장	영상디스플레이 구매팀 담당임원	송실대
상무	이홍로	19580525	Tehran지점장	GMO 상품전략팀 담당부장	한국과학기술원(碩士)
상무	이희동	19590529	디지털프린팅 Global제조팀장	디지털프린팅 제조팀 담당부장	경북대
상무	이학동	19590607	무선 Global제조팀 담당임원	무선 제품기술팀 담당임원	경북대
상무	임금옥	19600624	국내영업 전략유통영업팀 담당임원	국내영업 경영지사장	조선대
상무	임석우	19611110	신사업팀 담당임원	경영지원팀 담당임원	서울대(碩士)
상무	임선홍	19590405	SERC PM장	CS 마케팅팀장	Univ. of Illinois, Urbana-Champaign(碩士)
상무	임종권	19571123	무선 Global구매팀 담당임원	무선 개발팀 담당부장	송실대
상무	장성기	19590114	Mobile LCD 인사팀장	IT Display센터 인사팀장	고려대(碩士)
상무	장성수	19611213	CTO 개발혁신팀 담당임원	개발사업팀 담당임원	국민대
상무	장유준	19600224	중국IPC장	홍콩IPC장	한양대
상무	장재수	19620720	통신연구소 기술기획그룹장	통신연구소 기술기획팀장	Syracuse Univ.(碩士)
상무	전현구	19581221	System LSI 품질팀장	System LSI 품질팀 수석	성균관대(碩士)
상무	정이호	19580118	SEM-P법인장	시스템가전 지원팀 담당임원	아주대(碩士)
상무	정현석	19611118	STA 담당임원	무선 마케팅팀장	서울대(碩士)
상무	조기형	19600311	무선 전략마케팅팀 담당임원	STA 담당임원	한국외국어대
상무	조용철	19620117	GMO 마케팅전략팀 담당임원	회계실 담당임원	서강대
상무	조영규	19580619	국내영업 전략유통영업팀 담당임원	국내영업 신유통영업팀 담당부장	중앙대
상무	주은기	19610128	감사팀 담당임원	감사팀 담당부장	한국과학기술원(碩士)
상무	채종규	19581221	스토리지사업부 담당임원	스토리지 품질팀장	경북대(碩士)
상무	최규상	19581009	메모리 FAB팀 담당임원	메모리 FAB팀장	광운대
상무	최근철	19581219	컴퓨터시스템 지원팀장	LCD 기흥지원팀장	서강대
상무	최영규	19610329	MP3사업팀장	디지털AV MP개발팀 담당임원	서울대(碩士)
상무	표현철	19600513	무선 전략마케팅팀 담당임원	SEI 담당과장	중앙대
상무대우	한동훈	19570209	반도체 경영안전팀장	반도체 경영지원팀 담당임원	성균관대
상무	한민석	19600116	메모리 FAB팀장	메모리 제조혁신팀장	경북대
상무	한승환	19640709	경영전략팀 담당임원	인사지원팀 담당임원	서울대
상무	허달	19571213	SSI 담당임원	반도체 지원팀 담당부장	고려대
상무	황성수	19620225	SENA법인장	홍보팀 담당임원	State Univ. of New York, Buffalo(碩士)
상무	황주용	19580824	스토리지 지원팀장	DP센터 지원팀장	부산대
상무	강원오	19570609	SES법인장	LCD Module팀장	아주대(碩士)
상무	곽준연	19610106	중합기술원 연구전략팀장	중합기술원 담당임원	한국과학기술원(碩士)
상무	김근배	19620612	구주 인사팀장	인력팀 담당부장	서울대
상무	김문수	19630122	SEUK Set Div. 장	GMO 브랜드전략팀장	고려대
상무	김유영	19581004	서남아 마케팅팀장	SIEL 영업Div. 장	한국외국어대
상무	김재훈	19600410	SEA OIT Div. 장	디스플레이전략마케팅팀 담당부장	한국외국어대
상무	김재홍	19590123	System LSI 생산기획팀장	System LSI Command Center장	송실대
상무	김경옥	19641002	동남아 마케팅팀장	SAPL 담당부장	한국과학기술원(碩士)
상무	김철진	19571125	무선 전략마케팅팀 담당임원	무선 해외영업팀장	한양대(碩士)
상무	김한기	19600607	메모리 기획팀장	반도체 경영지원팀 담당임원	한양대(碩士)
상무	노승만	19590725	홍보팀 담당임원	기획홍보팀 담당임원	경희대
상무	노대균	19591010	생활가전 구매팀 담당임원	시스템가전 구매팀장	한양대
상무	노희찬	19611001	경영지원팀 담당임원	구주 경영지원팀장	연세대
상무	류택원	19580923	무선 제품기술팀 담당임원	무선 제품기술팀 담당부장	경북대(碩士)
상무	민정기	19591226	System LSI 기획그룹장	System LSI 기획팀장	성균관대
상무	박남호	19580628	SAS 담당임원	동남아 담당부장	San Francisco State Univ.(碩士)
상무	박병은	19600527	SEDA-P(C)법인장	SEDA 담당임원	부산대
상무	박상득	19600823	CS경영 품질보증팀 담당임원	CS경영 개발품질보증팀장	연세대(碩士)
상무	박성준	19590910	메모리 양산QA팀장	메모리 품질팀 담당임원	영남대
상무	박세홍	19571117	SIEL-S 담당임원	SIEL 영업Div. 장	금오공대
상무	박재현	19571222	SAVINA법인장	SGE법인장	경희대
상무	방용주	19561107	CTO 기술기획팀 담당임원	CTO 기술기획팀 담당부장	연세대(碩士)
상무	서용호	19550127	네트워크 Internet Intra사업팀 담당임원	네트워크 Internet Intra사업팀 담당부장	단국대
상무	송주호	19591106	SEM-S법인장	국내영업 애니콜영업팀 담당임원	한국외국어대
상무	심혁재	19580607	SEPCO법인장	비디오 전략마케팅팀 담당부장	성균관대
상무	양영찬	19590429	SESK 담당임원	LCD 기흥지원팀장	홍익대
상무	양원택	19581106	서남아 경영지원팀장	디지털프린팅 지원팀 담당부장	경북대(碩士)
상무	어영수	19591214	LCD 지원팀 담당임원	LCD 경영지원팀 담당임원	광운대
상무	우종삼	19610718	홍보팀 담당임원	러시아연구소장	단국대(碩士)
상무	윤두표	19601006	무선 제품기술팀 담당임원	무선 CS팀 담당부장	경북대

직 위	성 명	생년월일	담당업무	학 력	학 력
상무	윤승로	19620310	무선 전략마케팅팀 담당임원	재무팀 담당부장	서울대
상무	이경진	19591028	OP센터 제조팀장	System LSI DDI PE/TEST팀장	인하대
상무	이남혁	19590405	일본본사 담당임원	디지털미디어 경영지원팀 담당부장	건국대
상무	이동진	19560803	CTO 개발혁신팀 담당임원	CTO 개발혁신센터 담당부장	Univ. of Arizona(碩士)
상무대우	이수형	19621006	법무실 담당임원	법무실 담당임원	한양대
상무	이순영	19590415	무선 Global제조팀 담당임원	무선 Global운영팀장	성균관대
상무	이승구	19580816	SEH-S법인장	EVO 담당부장	서강대
상무	이취수	19580129	메모리 FAB팀 담당임원	메모리 FAB팀장	서강대
상무대우	이인창	19611023	IP법무팀장	IP전략실 담당임원	Franklin Pierce(碩士)
상무	이재호	19631105	LCD 기술기획팀장	LCD 경영지원실 담당부장	서울대
상무	이종진	19610731	업무지원실 담당임원	기획홍보팀 담당임원	고려대
상무	이준수	19630917	인사팀 담당임원	인사팀 담당부장	서울대
상무	이진중	19600721	SEBJ법인장	SESY법인장	성균관대
상무	이채규	19600719	무선 Global제조팀 담당임원	TSTC 담당임원	경남대
상무	이태성	19580625	디지털프린팅 전략마케팅팀 담당임원	디지털프린팅 전략마케팅팀 담당부장	송실대
상무	이흥식	19570525	중국 물류팀장	중국 경영지원팀 담당부장	경상대
상무	임상모	19630603	경영혁신팀 담당임원	경영혁신팀 담당부장	Univ. of Illinois, Urbana-Champaign(碩士)
상무	장영철	19580713	메모리 시스템기술팀장	메모리 시스템기술팀 수석	한양대
상무	정성운	19560908	스토리지 제품기술팀 담당임원	스토리지 제품기술팀장	광운대
상무대우	정정규	19581120	경영혁신팀 담당임원	경영혁신팀 담당부장	영남대
상무	정해진	19580809	종합기술원 지원팀 담당임원	종합기술원 담당임원	성균관대
상무	조낙봉	19600102	중국 마케팅팀 담당임원	SEBJ법인장	한국과학기술원(碩士)
상무	조재철	19591015	중국 CS팀장	CS경영 글로벌SVC팀 담당부장	한양대
상무	최경식	19620308	네트워크 Internet Infra사업팀 담당임원	디지털AV Solution사업팀 담당임원	한양대(碩士)
상무	최구연	19621021	SEAU법인장	영상전략마케팅팀 담당임원	한양대
상무	최원호	19620111	구주 경영지원팀장	경영지원팀 담당임원	성균관대
상무	한광선	19610512	교육파견	기획홍보팀 담당임원	성균관대(碩士)
상무	한영준	19580913	메모리 경영혁신팀장	반도체 경영지원팀 담당임원	아주대(碩士)
상무	홍성직	19590320	SECH법인장	해외지원팀 담당부장	성균관대
상무	황해진	19590509	SESC법인장	컴퓨터시스템 Global CS팀장	아주대(碩士)
상무	강성철	19590219	LCD 자재구매팀 담당임원	LCD 공정개발팀 수석	고려대(博士)
상무대우	강운재	19680808	영상디스플레이 디자인그룹장	영상전략마케팅팀 디자인 수석	청주대
상무	구본중	19600810	SSA법인장	Amman지점장	고려대
상무	권영찬	19640820	LCD Global운영팀장	LCD 마케팅팀 담당부장	한국과학기술원(碩士)
상무	김명호	19620511	메모리 전략마케팅팀 담당임원	메모리 상품기획팀 담당부장	중앙대
상무	김민준	19600203	HD LCD제조팀 담당임원	메모리 FAB팀 담당임원	홍익대
상무	김병욱	19580330	SEHK SET DN.장	SEHK 담당부장	동아대
상무	김봉화	19571215	경영혁신팀 담당임원	경영혁신팀 담당부장	성균관대
상무	김상우	19610504	컴퓨터시스템 전략마케팅팀 담당임원	컴퓨터시스템 전략마케팅팀 담당부장	서울대
상무	김석범	19591117	SEDA-S 영업Div.장	SAMCOL법인장	인하대
상무	김세현	19620114	생산기술연구소 지원팀장	재경팀 담당부장	서울대(碩士)
상무	김현표	19620202	업무지원실 담당임원	기획홍보팀 담당임원	부산대(博士)
상무	김용관	19631218	사업지원팀 담당임원	전략지원팀 담당임원	Thunderbird(碩士)
상무	김용희	19610214	영상디스플레이 구매팀 담당임원	영상디스플레이 구매팀 담당부장	광운대
상무	김윤식	19600724	메모리 CS팀장	메모리 품질팀 담당부장	중앙대
상무	김정현	19650104	생활가전 지원팀 담당임원	전략지원팀 담당부장	서울대
상무	김종성	19641101	Mobile LCD 지원팀장	LCD 기술지원팀장	서울대
상무	김창만	19621017	SSI 담당임원	LCD 영업팀 담당부장	중앙대
상무	김환	19621014	무선 기획팀장	네트워크 기획그룹장	연세대(碩士)
상무	남궁범	19640115	재경팀 담당임원	재경팀 담당부장	고려대
상무	남효학	19620129	Mobile LCD제조팀 담당임원	LCD Mobile Display 제조팀장	한국과학기술원(碩士)
상무	박경근	19611001	무선 Global구매팀 담당임원	TSTC 담당부장	동아대
상무	박세권	19620422	국내영업 마케팅팀 담당임원	국내영업 남부지사장	성균관대
상무	박영철	19620907	구주 마케팅팀장	SEAG법인장	한국과학기술원(碩士)
상무	박용기	19630427	경영전략팀 담당임원	인사지원팀 담당임원	한국과학기술원(碩士)
상무	박문수	19590613	국내영업 B2B영업팀 담당임원	국내영업 IT B2B영업팀 담당부장	건국대(碩士)
상무	박인섭	19620221	SSS법인장	SET 담당부장	복경대(碩士)
상무	박진	19610210	영상디스플레이 구매팀 담당임원	경영기획팀 담당부장	성균관대(碩士)
상무	배경성	19630220	메모리제조센터 담당임원	메모리 FAB팀 담당임원	한양대(碩士)
상무	배하기	19600428	스토리지 제조팀장	스토리지 제조팀 담당부장	연세대(碩士)

직 위	성 명	생년월일	담당업무	학 령	학 령
상무	백정호	19600625	감사팀 담당임원	감사팀 담당부장	경북대(碩士)
상무	서정호	19630221	CTO 기술기획팀 담당임원	기술총괄 기술기획팀 담당부장	고려대
상무	서중재	19591225	동남아 CS팀장	동남아 담당부장	아주대
상무	석경현	19601013	네트워크영업팀 담당임원	네트워크영업팀 담당부장	서울시립대
상무	심원환	19590628	구미지원센터 담당임원	구미지원센터 담당부장	경북대(碩士)
상무	심재석	19620817	HD LCD 품질보증팀장	LCD 품질기획팀장	한국과학기술원(碩士)
상무	오태업	19601026	스토리지 전략마케팅팀장	메모리 전략마케팅팀 담당임원	영지대(碩士)
상무	원상철	19590717	컨코더사업팀 담당임원	디지털AV 지원팀장	영남대
상무	유기수	19590703	DP센터 제조팀장	DP센터 제조팀장	송실대
상무	유선	19600806	중아 경영지원팀장	중아 담당부장	전북대
상무	유영관	19590813	SEDA-P(M)법인장	SEDA 담당부장	한양대
상무	윤철운	19621121	영상디스플레이 Global CS팀장	영상디스플레이 개발팀 담당부장	한국과학기술원(碩士)
상무	이경식	19641106	영상전략마케팅팀 담당임원	모니터 개발팀 담당부장	한양대
상무	이광철	19580404	디지털미디어연구소 기술전략팀 담당임원	디지털미디어연구소 기술기획그룹장	항공대(碩士)
상무	이봉진	19610117	DP센터 지원팀장	메모리 지원팀 담당부장	홍익대
상무	이상홍	19571028	무선 전략마케팅팀 담당임원	무선 해외영업팀 담당부장	서울대
상무	이종배	19611006	무선 전략마케팅팀 담당임원	무선 개발팀 담당임원	Rensselaer Polytechnic Inst.(RP1)(碩士)
상무	이재우	19600325	DP센터 구매그룹장	DP센터 구매팀장	고려대
상무	임관택	19600815	HD LCD제조팀 담당임원	LCD FAB팀장	연세대
상무	장시호	19610710	디지털미디어 제조기술센터장	영상디스플레이 Global운영팀 담당부장	한양대
상무	전용성	19580605	SESY법인장	SET 담당부장	건국대
상무	정수연	19610416	무선 Global제조팀 담당임원	무선 제조팀장	금오공대
상무	정영	19600205	무선 Global제조팀 담당임원	무선 제조팀장	경북대
상무	정영호	19590103	디지털프린팅 구매팀장	대만IPO 담당부장	성균관대
상무	정진동	19610706	해외지원팀 담당임원	해외지원팀 담당부장	영남대
상무	조광우	19580119	SIEL-P법인장	SDMA법인장	한양대
상무	조호석	19630725	정보통신 인사팀 담당임원	정보통신 인사팀 담당부장	영남대
상무	주필상	19601204	중국연구소장	CTO 기술기획팀 담당부장	아주대(碩士)
상무	최영호	19630709	TSTC 담당임원	경영진단팀 담당부장	경북대
상무	하상복	19611114	System LSI FAB팀 담당임원	System LSI 제조센터 수석	Stevens Inst. of Tech.(博士)
상무	한순동	19611205	청단기술연구소장	인력개발팀 담당부장	서강대(碩士)
상무	황동준	19600925	재경팀 담당임원	재경팀 담당부장	송실대
상무	강동용	19640104	SESS 담당임원	반도체 경영지원팀 담당부장	고려대
상무	권윤호	19580903	무선 Global구매팀 담당임원	무선 구매팀 담당부장	고려대
상무	김강준	19610610	경영지원팀 담당임원	경영지원팀 담당부장	서강대
상무	김낙순	19600410	컴퓨터시스템 Global구매팀장	컴퓨터시스템 구매팀장	성균관대
상무	김도형	19580909	생활가전 Global운영팀장	디지털AV Global운영팀 담당부장	아주대
상무	김성현	19590525	System LSI 전략마케팅팀 담당임원	System LSI 전략마케팅팀 담당부장	성균관대
상무	김수봉	19601130	반도체 기획팀 담당임원	반도체 경영지원팀 담당부장	한국과학기술원(碩士)
상무	김연수	19630205	GMO 브랜드전략팀 담당임원	GMO 브랜드전략팀 담당부장	고려대
상무	김영희	19630219	SAS 담당임원	SAS 수석	중앙대
상무	김정호	19640415	재경팀 담당임원	재경팀 담당부장	Emory Univ.(碩士)
상무	김진환	19591204	디스플레이전략마케팅팀 담당임원	디스플레이전략마케팅팀 담당부장	부산대
상무	명성환	19620328	SEBN법인장	VO EVO 담당부장	한국외국어대
상무	문대철	19630829	일본본사 담당임원	일본본사 담당부장	고려대
상무	박인수	19610617	LCD 자재구매팀 담당임원	LCD 자재구매팀 담당임원	한양대
상무	박준준	19610616	중국 마케팅팀 담당임원	중국 마케팅팀 담당부장	홍익대
상무	박진훈	19620418	메모리 FAB팀 담당임원	메모리 FAB팀 담당부장	電氣通信大學(博士)
상무	박태규	19610115	중국본사 담당임원	중국본사 담당부장	서울시립대
상무	상재호	19630221	System LSI FAB팀 담당임원	System LSI FAB팀장	한양대
상무	손윤락	19590824	Mobile LCD마케팅팀 담당임원	Mobile LCD마케팅팀 담당부장	영남대(碩士)
상무	송현	19630310	HD LCD제조팀 담당임원	HD LCD제조팀 수석	고려대(碩士)
상무	안길업	19601118	SEP법인장	SESA 담당부장	서울대
상무	안정태	19640213	재경팀 담당임원	재경팀 담당부장	Univ. of Illinois, Urbana-Champaign(碩士)
상무	양수형	19591201	국내영업 솔루션사업팀 담당임원	국내영업 솔루션사업팀 담당부장	Waseda Univ.(碩士)
상무	유석진	19640912	홍보팀 담당임원	기획홍보팀 담당부장	연세대(博士)
상무	유경식	19600919	Mobile LCD제조팀 담당임원	Mobile LCD제조팀 담당부장	경희대
상무	윤기흥	19600306	SAPL SET Div.장	동남아 마케팅팀장	한국과학기술원(碩士)
상무대우	이기학	19611221	CS경영 제품환경팀장	CS경영 전략그룹장	성균관대(碩士)
상무	이병하	19620625	일본본사 담당임원	일본본사 담당부장	Tokyo Univ.(碩士)



직 위	성 명	생년월일	담당업무	학 력	학 력
상무	이봉주	19630208	메모리 인사업 담당임원	메모리 인사업 담당부장	한국과학기술원(碩士)
상무	이상국	19601119	무선 중국휴대폰부분 담당임원	무선 전략마케팅팀 담당부장	부산대
상무	이상수	19600727	SAMEX 담당임원	SAMEX 담당부장	성균관대
상무	이상현	19601023	DP센터 제조팀장	DP센터 Global Package 운영팀장	국민대
상무	이윤	19590622	SELA법인장	중남미총괄 마케팅팀장	Univ. of Washington, Seattle(碩士)
상무	이재일	19620320	기술총괄 지원팀 담당임원	기술총괄 지원팀 담당부장	광운대
상무	이철희	19601212	메모리 영업팀장	메모리 영업팀 담당부장	한국과학기술원(碩士)
상무	이춘재	19591029	영상디스플레이 Global운영팀장	영상디스플레이 Global운영팀 담당부장	경북대
상무	장성학	19630925	무선 전략마케팅팀 담당임원	무선 모바일응용사업팀 담당부장	아주대(碩士)
상무대우	장호식	19631013	IP법무팀 담당임원	IP전략실 수석	Franklin Pierce Law Center(碩士)
상무	정호성	19621110	무선 전략마케팅팀 담당임원	무선 전략마케팅팀 담당부장	한국외국어대(碩士)
상무	정경진	19610608	디지털미디어 지원팀 담당임원	디지털미디어 지원팀 담당부장	충남대
상무	정광영	19610812	경영지원팀 담당임원	경영지원팀 담당부장	한양대
상무	정부석	19581211	상생협력실 담당임원	구매전략팀 담당부장	서강대
상무	정석진	19581003	국내영업 B2B영업팀 담당임원	국내영업 B2B영업팀 담당부장	중앙대
상무	정영덕	19620201	영상디스플레이 지원팀 담당임원	영상디스플레이 지원팀 담당부장	고려대
상무	정찬희	19630116	SEV 담당임원	인사업 담당부장	삼성전자기초대학
상무	조홍식	19610118	HD LCD마케팅팀 담당임원	HD LCD마케팅팀 담당부장	한국외국어대
상무	진영주	19610324	SAMCOL법인장	영상디스플레이마케팅팀 담당부장	한국외국어대
상무	채창준	19620404	경영혁신팀 담당임원	경영혁신팀 담당부장	성균관대
상무	채용관	19590828	정보통신 지원팀 담당임원	정보통신 지원팀 담당부장	성균관대
상무	최한영	19601210	SECD법인장	SECD 담당부장	건국대(碩士)
상무	홍석현	19630203	SSI 담당임원	SSI 담당부장	건국대
상무대우	황창환	19590709	무선 전략마케팅팀 담당임원	무선 전략마케팅팀 수석	홍익대
연구위원	조병국	19550530	통신연구소장	무선 개발실장	연세대
연구위원	권희민	19520405	통신연구소 차세대기술팀장	Digital Solution센터장	California Inst. of Tech.(博士)
연구위원	석준형	19490201	LCD 차세대연구소장	LCD 연구소장	Drexel Univ.(碩士)
연구위원	서양석	19511203	중합기술원 서양석연구팀장	중합기술원 담당임원	Univ. of Pennsylvania(博士)
연구위원	김상수	19560703	LCD기술센터장	LCD개발실장	North Carolina State Univ.(博士)
연구위원	김영기	19621118	통신연구소 차세대시스템연구팀장	통신연구소 차세대시스템개발실장	Univ. of Southern California(博士)
연구위원	신종균	19560116	무선 개발실장	무선 개발팀장	광운대
연구위원	이원성	19590125	메모리연구소장	반도체연구소장	Stanford Univ.(博士)
연구위원	오세홍	19541215	메모리 Package개발실장	메모리 IP실장	MIT(博士)
연구위원	김기남	19580414	메모리 DRAM개발실장	메모리 차세대연구팀장	Univ. of California, LA(博士)
연구위원	서강덕	19561002	메모리 Flash개발실장	메모리 Flash개발팀장	한국과학기술원(博士)
연구위원	김영철	19521026	디지털프린팅사업부장 보좌역	디지털프린팅 개발팀장	성균관대(博士)
연구위원	이철환	19541113	무선 개발팀장	무선 개발팀 담당임원	경북대
연구위원	정봉영	19550209	중합기술원 Digital System연구소 담당임원	중합기술원 담당임원	Univ. of California, LA(博士)
연구위원	조성현	19531114	디지털미디어연구소장	컴퓨터시스템 개발팀장	서울대
연구위원	정철희	19561209	LSI개발실장	System LSI 기술개발실장	Michigan State Univ.(博士)
연구위원	강병찬	19551218	중합기술원 Digital System연구소 담당임원	중합기술원 담당임원	Univ. of Minnesota, Twin Cities(博士)
연구위원	김기호	19580807	통신연구소 차세대시스템연구팀 담당임원	통신연구소 4G개발팀장	Univ. of Texas, Austin(博士)
연구위원	김영주	19560822	통신연구소 S/W센터 담당임원	소프트웨어연구소 SE팀장	한국과학기술원(博士)
연구위원	신동호	19580425	영상디스플레이 HP개발팀장	디지털AV HP개발팀장	연세대(博士)
연구위원	심창섭	19520506	네트워크 시스템개발팀장	N/W연구팀장	한국과학기술원(博士)
연구위원	전영현	19601220	메모리 DRAM설계팀장	메모리 DRAM팀장	한국과학기술원(博士)
연구위원	정태성	19601118	메모리 상용기획팀장	DRAM설계팀 수석	Univ. of Wisconsin, Madison(博士)
연구위원	조세제	19540412	네트워크 WiMAX개발팀장	네트워크 WiBro개발팀장	경북대(碩士)
연구위원	천방준	19570619	중합기술원 Digital System연구소 담당임원	소프트웨어연구소 Mobile S/W Platform팀장	서울대
연구위원	최원호	19600329	메모리 S/E Flash팀장	메모리 Flash Solution개발팀장	서울대
연구위원	홍창환	19581130	영상디스플레이 개발팀장	영상디스플레이 개발팀 담당임원	서울대
연구위원	김종민	19560513	중합기술원 FRL장	중합기술원 담당임원	New Jersey Inst. of Technologies(博士)
연구위원	김창현	19591203	메모리 ATD팀장	DRAM3팀장	Univ. of Michigan, Ann Arbor(博士)
연구위원	김헌배	19600606	무선 개발팀장	무선 개발팀장	숭실대
연구위원	유인경	19530116	반도체연구소장	중합기술원 담당임원	Virginia Tech.(博士)
연구위원	이강훈	19590517	무선 개발팀장	무선 전략마케팅팀 담당임원	경북대(碩士)
연구위원	장정식	19570806	네트워크 시스템SQA그룹장	네트워크 시스템SQA팀장	경북대
연구위원	김동환	19580405	컴퓨터시스템 개발팀장	컴퓨터시스템 Global CS팀장	아주대(碩士)
연구위원	김홍균	19590314	무선 개발팀장	무선 개발팀 담당임원	성균관대(碩士)
연구위원	김창용	19591218	중합기술원 Digital System연구소 담당임원	중합기술원 담당임원	한국과학기술원(博士)
연구위원	문주태	19620620	메모리 공정개발팀장	반도체 공정개발팀 담당임원	한국과학기술원(博士)

직 위	성 명	생년월일	담당 업무	약 력	학 력
연구위원	변현근	19571017	메모리 DRAM설계팀 담당임원	메모리 SRAM개발팀장	경북대
연구위원	예광해	19570828	종합기술원 Material & Device 연구소 담당임원	종합기술원 담당임원	State Univ. of New York, Buffalo(博士)
연구위원	오경석	19601001	메모리 차세대연구팀장	메모리 DRAM PA팀장	서울대(碩士)
연구위원	이배원	19600301	HO LCD개발팀장	LCD개발실장	한국과학기술원(碩士)
연구위원	이윤태	19600719	System LSI 상층기획팀장	System LSI 상층기획팀 담당임원	한국과학기술원(博士)
연구위원	정세웅	19621010	System LSI Media개발팀장	Home Solution P/J長	Univ. of Colorado, Boulder(博士)
연구위원	최인호	19561225	디지털프린팅 C-Project T/F장	디지털프린팅 선행연구팀장	인하대
연구위원	손호인	19560416	스토리지 개발팀장	스토리지 개발팀장	서울대(碩士)
연구위원	김동기	19550424	네트워크 시스템개발팀 담당임원	네트워크 기획팀장	한양대(碩士)
연구위원	서동일	19611117	메모리 DRAM PE팀장	메모리 DRAM설계팀 담당임원	연세대
연구위원	이용희	19620207	System LSI C&M개발팀장	System LSI Image개발팀장	North Carolina State Univ.(博士)
연구위원	이진석	19580828	LCD 차세대연구소 담당임원	메모리 DRAM PE팀장	경북대
연구위원	이철우	19570723	스토리지 개발팀 담당임원	Opto Mecha개발팀장	Osaka Univ.(博士)
연구위원	임순권	19550921	LCD 차세대연구소 담당임원	LCD기술센터 담당임원	경북대
연구위원	조원상	19560321	네트워크 Internet Infra사업팀 담당임원	네트워크 Internet Infra개발팀장	동국대(碩士)
연구위원	고성수	19500918	무선 연구개발팀 담당임원	무선 연구개발팀장	한양공고
연구위원	권도현	19621122	유럽연구소장	무선 개발실 담당임원	호주 아델레이드대(博士)
연구위원	김동일	19590613	생산기술연구소 생산기술혁신팀장	생산기술연구소 생산기술혁신팀 담당임원	서울대(博士)
연구위원	김진자	19570103	무선 개발팀장	무선 개발실 담당임원	Loyola Marymount Univ.(碩士)
연구위원	박노협	19580209	스토리지 개발팀 담당임원	종합기술원 담당임원	연세대(碩士)
연구위원	박동진	19590218	메모리 DRAM PA팀장	메모리 차세대연구팀장	Univ. of California, Berkeley(博士)
연구위원	어길수	19580216	디지털미디어연구소 Intelligent System팀장	디지털미디어연구소 S/W Solution팀장	한국과학기술원(博士)
연구위원	이상엽	19611029	무선 개발팀 담당임원	무선 개발팀 수석	동국대
연구위원	임창수	19571121	네트워크 시스템개발팀 담당임원	IMT-2000 시스템연구팀 수석	경북대
연구위원	정대영	19590324	메모리 차세대연구팀 담당임원	메모리 DRAM개발실 담당임원	한국과학기술원(博士)
연구위원	최재구	19590515	무선 개발팀장	무선 개발실 담당임원	경북대(碩士)
연구위원	강호규	19610929	System LSI TD팀장	System LSI 차세대개발팀장	Stanford Univ.(博士)
연구위원	김경호	19610203	통신연구소 모뎀연구팀장	통신연구소 무선부품연구팀장	한국과학기술원(博士)
연구위원	김기준	19590312	메모리 Nor PA팀장	메모리 DRAM PA팀 담당임원	東北大學(Tohoku Univ.)(博士)
연구위원	김재휘	19550318	SOC개발실 담당임원	System LSI MS Core개발팀장	광운대
연구위원	김현석	19610123	영상디스플레이 개발팀 담당임원	영상디스플레이 개발팀 수석	Portland State Univ.(碩士)
연구위원	류영우	19631204	무선 개발실 담당임원	무선 개발팀 수석	경북대
연구위원	박동수	19620604	네트워크 WIMAX개발팀 담당임원	네트워크 WiBro개발팀 담당임원	한국과학기술원(博士)
연구위원	박병하	19581204	System LSI MSC설계팀장	System LSI RF개발팀장	Georgia Inst. of Tech.(博士)
연구위원	박용중	19580901	생활가전 개발팀 담당임원	생활가전 냉기개발팀장	Universitat Karlsruhe(博士)
연구위원	박용직	19570621	메모리 DRAM PA팀 담당임원	메모리 차세대연구팀 담당임원	한국과학기술원(博士)
연구위원	박유근	19581216	CTO 기술기획팀 담당임원	종합기술원 담당임원	Stanford Univ.(博士)
연구위원	박인식	19570925	디지털미디어연구소 S&P연구팀장	디지털미디어연구소 Storage Solution팀장	서울대(碩士)
연구위원	윤백	19600518	생활가전 개발팀 담당임원	생활가전 공조개발팀장	Univ. of California, LA(博士)
연구위원	윤원주	19610214	네트워크 시스템개발팀 담당임원	W-CDMA개발팀장	경북대
연구위원	이도준	19601018	System LSI Channel개발팀장	System LSI SOC연구소 담당임원	Univ. of Hawaii(博士)
연구위원	이재민	19581225	무선 개발팀 담당임원	IMT-2000 단말연구팀 수석	한국과학기술원(博士)
연구위원	이정순	19610105	통신연구소 차세대단말연구팀장	통신연구소 차세대단말팀 담당임원	경북대
연구위원	정광영	19590720	디지털프린팅 개발팀장	디지털프린팅 개발팀 담당임원	경북대(碩士)
연구위원	조승환	19620928	무선 개발팀 담당임원	무선 개발실 담당임원	한양대(碩士)
연구위원	최동욱	19570827	LCD 차세대연구소 담당임원	LCD FAB팀장	아주대(碩士)
연구위원	김경현	19610718	LCD기술센터 담당임원	LCD 액정기술팀장	Tokyo Tech.(博士)
연구위원	김석기	19621019	영상디스플레이 개발팀 담당임원	영상디스플레이 개발팀 수석	한양대
연구위원	김세현	19600224	CTO 개발혁신팀장	개발혁신센터 수석	부산대(碩士)
연구위원	박상규	19600421	무선 개발팀 담당임원	무선 개발팀 수석	한양대
연구위원	박재찬	19560919	종합기술원 Emerging센터 담당임원	종합기술원 담당임원	Princeton Univ.(博士)
연구위원	배승권	19581207	무선 개발팀 담당임원	무선 개발팀 수석	경북대
연구위원	성학경	19601121	생산기술연구소 금형기술센터장	생산기술연구소 기반기술팀장	Tokyo Institute of Tech(博士)
연구위원	소병세	19620917	메모리 Flash Solution팀장	메모리 Module개발팀장	Univ. of Wisconsin, Madison(博士)
연구위원	송도영	19580714	종합기술원 Emerging센터장	종합기술원 담당임원	Universite de Bordeaux 2(博士)
연구위원	유은현	19590411	메모리 CAE팀장	메모리 CAE팀 담당임원	인하대
연구위원	유재환	19621217	메모리 ATD팀 담당임원	메모리 DRAM설계팀 담당임원	연세대(碩士)
연구위원	이석선	19581128	영상디스플레이 개발팀 담당임원	영상디스플레이 개발팀 수석	서강대
연구위원	이응상	19640205	Mobile LCD개발팀장	Mobile LCD개발팀 담당임원	東北大學(Tohoku Univ.)(博士)
연구위원	이인호	19600718	컴퓨터시스템 개발팀 담당임원	컴퓨터시스템 서버팀장	경북대(碩士)

직 위	성 명	생년월일	담당업무	약 력	학 력
연구위원	이종식	19610822	메모리 Flash PE팀장	메모리 Flash개발팀 담당임원	인하대
연구위원	전영욱	19591009	무선 개발실 담당임원	무선 기구개발팀장	고려대(碩士)
연구위원	정우민	19610315	메모리 공정개발팀 담당임원	메모리 공정개발팀 수석	한국과학기술원(博士)
연구위원	정은승	19600822	System LSI PA팀장	System LSI 기술개발실 수석	Univ. of Texas, Arlington(博士)
연구위원	정태홍	19610908	영상디스플레이 개발팀 담당임원	영상디스플레이 DTV선형개발T/F 담당임원	한양대
연구위원	조재문	19610817	디지털미디어연구소 DTV연구팀장	디지털미디어연구소 Core Tech팀장	한국과학기술원(博士)
연구위원	채종현	19581231	생활가전 개발팀 담당임원	생활가전 S/W팀장	항공대(碩士)
연구위원	천인석	19581016	네트워크 Internet Infra사업팀 담당임원	네트워크 IP사업팀 담당임원	영남대(碩士)
연구위원	최승철	19631002	무선 개발팀 담당임원	무선 개발팀 수석	경희대
연구위원	최인권	19600101	네트워크 시스템개발팀 담당임원	네트워크 시스템개발팀 수석	서울시립대
연구위원	최정달	19640716	메모리 차세대연구팀 담당임원	메모리 Flash개발실 담당임원	경북대
연구위원	최정혁	19620308	메모리 Nand PA팀장	메모리 Flash PA팀장	인하대
연구위원	한우성	19580602	메모리 공정개발팀 담당임원	메모리 차세대공정개발팀장	스위스연방공과대(博士)
연구위원	강도영	19600521	생산기술연구소 장비기술연구팀 담당임원	여카 장비개발팀장	경북대(碩士)
연구위원	강기상	19580208	메모리 F/E TEST기술팀장	메모리 TEST기술팀 담당임원	연세대(碩士)
연구위원	곽종근	19580619	메모리 ATD팀 담당임원	메모리 SRAM개발팀 담당임원	단국대(碩士)
연구위원	김충섭	19640103	LCD기술센터 담당임원	LCD Panel기술팀장	한양대(碩士)
연구위원	김시열	19630614	LCD기술센터 담당임원	LCD 공정개발팀 담당임원	한국과학기술원(博士)
연구위원	김용근	19591215	디지털프린팅 개발팀 담당임원	디지털프린팅 선형연구팀장	서울대(碩士)
연구위원	김용석	19590820	통신연구소 차세대기술팀 담당임원	통신연구소 모뎀연구팀 담당임원	성균관대(碩士)
연구위원	김용재	19620415	디지털미디어연구소 M/M Processing팀장	디지털미디어연구소 Mobile Solution팀장	아주대(碩士)
연구위원	김치우	19601127	LCD 차세대연구소 담당임원	LCD MD공정개발팀장	Univ. of Texas, Austin(博士)
연구위원	김태수	19590513	컴퓨터시스템 개발팀 담당임원	컴퓨터시스템 개발팀 수석	한국과학기술원(碩士)
연구위원	김희태	19630113	무선 개발팀 담당임원	무선 개발실 수석	광운대(碩士)
연구위원	박성배	19580831	SOC개발실 담당임원	System LSI SOC연구소 담당임원	고려대(碩士)
연구위원	방운수	19570410	영상디스플레이 HP개발팀 담당임원	디지털AV HP개발팀 담당임원	電氣通信大學(碩士)
연구위원	서중언	19590426	영상디스플레이 HP개발팀 담당임원	디지털AV HP개발팀 담당임원	한국과학기술원(碩士)
연구위원	신동호	19590118	HD LCD개발팀 담당임원	메모리 DRAM PA팀 담당임원	한국과학기술원(博士)
연구위원	우운근	19590213	Mobile Solution센터 솔루션개발팀장	Mobile Solution센터 콘텐츠개발팀장	성균관대
연구위원	윤성률	19600705	무선 개발팀 담당임원	무선 개발실 수석	광운대
연구위원	이상대	19570609	네트워크 Internet Infra사업팀 담당임원	네트워크 Internet Infra사업팀 담당임원	Univ. of Minnesota, Twin Cities(碩士)
연구위원	이호진	19620119	영상디스플레이 개발팀 담당임원	IT Solution팀 수석	한국과학기술원(博士)
연구위원	장계연	19580409	System LSI Panel Layout설계팀장	System LSI Panel OD설계팀장	삼성전자기술대학
연구위원	장기수	19610309	SOC개발실 담당임원	System LSI SOC연구소 담당임원	한국과학기술원(碩士)
연구위원	장인식	19590328	HD LCD개발팀 담당임원	LCD SL개발팀장	한양대
연구위원	정순호	19561102	무선 개발팀 담당임원	무선 개발팀 담당부장	연세대
연구위원	정재익	19601208	무선 개발팀 담당임원	무선 개발팀 담당부장	경북대
연구위원	정중호	19590322	통신연구소 모뎀연구팀 담당임원	통신연구소 무선부품연구팀 담당임원	경북대(碩士)
연구위원	진교영	19620826	메모리 차세대연구팀 담당임원	메모리 DRAM PM센터 담당임원	서울대(博士)
연구위원	최규영	19590911	System LSI Design Technology팀장	System LSI CAE팀장	Univ. of Pittsburgh(博士)
연구위원	최환영	19610911	LCD기술센터 담당임원	종합기술원 담당임원	연세대(博士)
연구위원	한백희	19581118	영상디스플레이 개발팀 담당임원	DTV개발팀 수석	경희대
연구위원	김남덕	19610415	LCD기술센터 담당임원	LCD 선형기술팀장	한국과학기술원(博士)
연구위원	김동우	19620210	무선 개발팀 담당임원	무선 개발팀 수석	경남대
연구위원	김모근	19600519	System LSI C&M개발팀 담당임원	System LSI 기반설계팀 수석	경북대(碩士)
연구위원	김병기	19600717	종합기술원 Material & Device연구소 담당임원	종합기술원 담당임원	서울대(碩士)
연구위원	김병환	19581227	무선 개발팀 담당임원	무선 개발팀 수석	고려대
연구위원	김상학	19621227	영상디스플레이 개발팀 담당임원	영상디스플레이 개발팀 수석	아주대
연구위원	김세진	19630822	메모리 상품기획팀 담당임원	메모리 상품기획팀 수석	성균관대
연구위원	김영근	19540702	디지털미디어연구소 D-Project T/F장	디지털미디어연구소 Intelligent System팀 담당임원	경희대
연구위원	김옥현	19600406	무선 개발팀 담당임원	무선 개발팀 수석	Univ. of Alabama, Huntsville(博士)
연구위원	김철민	19620724	네트워크 Internet Infra사업팀 담당임원	디지털AV Solution사업팀 담당임원	동국대
연구위원	김태식	19580820	통신연구소 S/W센터 담당임원	소프트웨어연구소 SE팀 담당임원	한국과학기술원(碩士)
연구위원	김형근	19560108	생활가전 개발팀 담당임원	생활가전 세탁기개발팀 담당임원	Tokyo Tech.(博士)
연구위원	김형근	19570826	생활가전 개발팀 담당임원	생활가전 세탁기개발팀 담당임원	한국과학기술원(碩士)
연구위원	박길재	19650524	무선 개발팀 담당임원	무선 개발팀 수석	연세대(碩士)
연구위원	박진혁	19620220	HD LCD개발팀 담당임원	LCD 개발팀장	인하대
연구위원	박희원	19581201	네트워크 Internet Infra사업팀 담당임원	네트워크 Internet Infra사업팀 수석	Ruhr Universitaet(博士)
연구위원	송영희	19621201	메모리 Package개발팀장	메모리 IPT팀장	고려대

직 위	성 명	생년월일	담당업무	약 력	학 력
연구위원	신재경	19630131	메모리 MCP팀장	메모리 SRAM/NM 개발실 수석	서울대(碩士)
연구위원	상현석	19581026	메모리 B/E TEST기술팀장	메모리 TEST기술팀 수석	건국대
연구위원	오수열	19600714	네트워크 WiMAX개발팀 담당임원	네트워크 WiBro개발팀 담당임원	아주대
연구위원	윤연기	19600104	무선 개발팀 담당임원	통신연구소 N/W연구팀 수석	인하대(碩士)
연구위원	이강준	19610619	메모리 DRAM PM센터 담당임원	메모리 차세대연구팀 담당임원	한국과학기술원(博士)
연구위원	이석근	19630108	무선 개발팀장	무선 개발팀 담당임원	경북대
연구위원	이원식	19620711	무선 개발기획팀장	무선 개발팀 수석	Texas A&M-College(碩士)
연구위원	이창섭	19591218	디지털프린팅 개발팀 담당임원	디지털프린팅 개발팀 수석	연세대(碩士)
연구위원	이현덕	19610307	메모리 공정개발팀 담당임원	메모리 공정기술팀장	Univ. of Florida(博士)
연구위원	임영호	19630904	메모리 Flash설계팀장	메모리 SRAM/NM 개발실 수석	경북대
연구위원	장용성	19630912	무선 개발실 담당임원	무선 개발팀 수석	연세대(博士)
연구위원	장대석	19630420	LCD기술센터 담당임원	LCD 광원기술팀장	Univ. of Michigan, Ann Arbor(博士)
연구위원	장혁	19621206	종합기술원 Emerging센터 담당임원	종합기술원 담당임원	Univ. of Utah(博士)
연구위원	정홍식	19620527	메모리 ATD팀 담당임원	메모리 차세대연구팀 담당임원	연세대(博士)
연구위원	조중연	19630517	무선 개발팀 담당임원	무선 개발팀 수석	서울시립대
연구위원	조한구	19580905	메모리 Photomask팀장	메모리 공정개발팀 담당임원	Univ. of Arizona(博士)
연구위원	최영준	19630109	메모리 상용기획팀 담당임원	메모리 상용기획팀 수석	동국대
연구위원	최주선	19630521	메모리 DRAM설계팀 담당임원	메모리 DRAM팀장	한국과학기술원(博士)
연구위원	최형	19611024	디지털미디어연구소 S&P연구팀 담당임원	종합기술원 담당임원	연세대(碩士)
연구위원	황은섭	19621105	무선 개발팀 담당임원	무선 개발팀 수석	경북대(碩士)
연구위원	강사훈	19610124	System LSI Package개발팀장	System LSI PT팀장	Univ. of Colorado, Boulder(博士)
연구위원	김창진	19610826	메모리 공정개발팀 담당임원	메모리 공정개발팀 담당부장	한국과학기술원(博士)
연구위원	구영철	19590101	무선 개발팀 담당임원	컴퓨터시스템 개발팀 수석	Univ. of Detroit Mercy(碩士)
연구위원	김성진	19600428	LCD기술센터 담당임원	종합기술원 담당임원	Univ. of Arizona(博士)
연구위원	김성태	19601227	메모리 공정개발팀 담당임원	메모리 차세대공정개발팀 담당임원	한국과학기술원(博士)
연구위원	김순진	19600222	무선 개발팀 담당임원	무선 개발팀 수석	경북대(碩士)
연구위원	김현규	19590827	네트워크 시스템개발팀 담당임원	네트워크 시스템개발팀 수석	경북대
연구위원	노대문	19680903	무선 개발팀 담당임원	무선 개발팀 수석	포항공대(博士)
연구위원	문재영	19600211	생활가전 개발팀 담당임원	생활가전 공조개발팀 담당임원	홍익대
연구위원	박윤동	19601101	반도체연구소 담당임원	종합기술원 담당임원	Univ. of Southern California(博士)
연구위원	박재홍	19650108	System LSI Media개발팀 담당임원	System LSI DVD개발 수석	Univ. of Texas, Austin(博士)
연구위원	박형운	19610814	통신연구소 오명연구팀 담당임원	종합기술원 담당임원	고려대(碩士)
연구위원	배필성	19570405	System LSI Image개발팀 담당임원	Mobile상용기획 수석	경희대
연구위원	안태혁	19620513	메모리 공정개발팀 담당임원	메모리 공정기술팀장	Nagoya University(博士)
연구위원	오세춘	19610802	Mobile LCD개발팀 담당임원	LCD Mobile Display개발팀 담당임원	고려대
연구위원	오영남	19611001	디지털미디어연구소 인도S/W센터장	SEL 담당부장	서강대(碩士)
연구위원	윤성표	19620902	통신연구소 S/W센터 담당임원	무선 전략마케팅팀 담당임원	부산대
연구위원	이규필	19610528	메모리 DRAM PA팀 담당임원	메모리 차세대연구팀 수석	Univ. of Florida(博士)
연구위원	이덕형	19611204	System LSI PA팀 담당임원	메모리 차세대연구팀 담당임원	서울대(博士)
연구위원	임만규	19620402	영상디스플레이 HP개발팀 담당임원	디지털AV HP개발팀 담당임원	경북대
연구위원	장덕현	19640213	System LSI C&M개발팀 담당임원	ASIC/Foundry 사업팀 수석	Univ. of Florida(博士)
연구위원	장동훈	19600902	통신연구소 차세대기술팀 담당임원	광전자 개발 수석	한국과학기술원(博士)
연구위원	장의영	19620818	생활가전 개발팀 담당임원	생활가전 냉기개발팀 담당임원	경희대
연구위원	전재호	19630405	통신연구소 차세대시스템연구팀 담당임원	통신연구소 WiBro시스템팀 담당임원	한국과학기술원(博士)
연구위원	정순문	19611116	System LSI TD팀 담당임원	메모리 차세대연구팀 담당임원	Univ. of Florida(博士)
연구위원	정태경	19631005	메모리 Package선형연구팀장	메모리 IPE팀장	한국과학기술원(博士)
연구위원	주영복	19600103	디지털프린팅 개발팀 담당임원	디지털프린팅 선형연구팀 담당임원	한양대
연구위원	차동일	19620204	무선 개발팀 담당임원	컴퓨터시스템 Mobile개발 수석	고려대
연구위원	최경연	19630716	생산기술연구소 기반기술팀 담당임원	생산기술연구소 생산기술혁신팀 담당임원	Imperial Coll. of Science and Tech.(博士)
연구위원	최치영	19600903	System LSI 제품기술팀장	System LSI 제품기술팀 담당부장	연세대(碩士)
연구위원	한종희	19620215	영상디스플레이 개발팀 담당임원	영상디스플레이 개발팀 수석	인하대
연구위원	강승구	19620827	네트워크 WiMAX개발팀 담당임원	네트워크 WiBro개발팀 수석	한양대
연구위원	고경환	19600925	디지털미디어연구소 기술전략팀 담당임원	디지털미디어연구소 기술협력사무국 그룹장	부산대
연구위원	공항식	19630201	LCD기술센터 담당임원	LCD기술센터 수석	한국과학기술원(博士)
연구위원	곽진오	19610109	Mobile LCD개발팀 담당임원	Mobile LCD개발팀 수석	서울대(博士)
연구위원	김길연	19620701	메모리 Flash Solution팀 담당임원	메모리 Flash Solution팀 수석	인하대
연구위원	김은진	19610120	디지털프린팅 C-Project T/F 담당임원	디지털프린팅 C-Project T/F 수석	항공대(碩士)
연구위원	김재욱	19620830	무선 개발실 담당임원	무선 개발팀 수석	전북대(碩士)
연구위원	김지연	19611223	CTO 기술기획팀 담당임원	종합기술원 수석	한국과학기술원(博士)
연구위원	김진석	19610725	스토리지 개발팀 담당임원	스토리지 개발팀 수석	항공대

직 위	성 명	생 년 월 일	당 당 업 무	학 력	학 력
연구위원	김학도	19621103	영상디스플레이 HP개발팀 담당임원	디지털AV HP개발팀 수석	삼성전자기술대학
연구위원	노형문	19630104	무선 개발팀 담당임원	무선 개발팀 수석	경북대
연구위원	박영수	19641224	종합기술원 Material & Device연구소 담당임원	종합기술원 수석	한국과학기술대(博士)
연구위원	박윤상	19630602	통신연구소 모뎀연구팀 담당임원	통신연구소 모뎀연구팀 수석	State Univ. of New York, Stony Brook(博士)
연구위원	박재선	19590616	무선 개발실 담당임원	무선 개발팀 수석	단국대(碩士)
연구위원	박상훈	19580522	조리기기 개발팀장	조리기기 개발팀 수석	인하대
연구위원	양원석	19630613	메모리 차세대연구팀 담당임원	메모리 차세대연구팀 수석	Duke Univ.(博士)
연구위원	홍석균	19621001	CTO 개발혁신팀 담당임원	CTO전략실 수석	한양대
연구위원	이상윤	19661020	종합기술원 Material & Device연구소 담당임원	종합기술원 수석	Stanford Univ.(博士)
연구위원	이재승	19600706	생활가전 개발팀 담당임원	생활가전 개발팀 수석	고려대(碩士)
연구위원	이준희	19621209	메모리 Module개발팀장	메모리 Module개발팀 수석	홍익대
연구위원	이태희	19630526	영상디스플레이 HP개발팀 담당임원	디지털AV HP개발팀 수석	영남대(碩士)
연구위원	장창환	19641001	무선 개발팀 담당임원	무선 개발팀 수석	경북대(碩士)
연구위원	정진수	19590521	네트워크 시스템개발팀 담당임원	네트워크 시스템개발팀 수석	경북대
연구위원	조원모	19620214	디지털프린팅 개발팀 담당임원	디지털프린팅 개발팀 수석	한양대(碩士)
연구위원	조현우	19641210	System LSI Image개발팀 담당임원	System LSI Image개발팀 수석	Univ. of Colorado, Boulder(博士)
연구위원	채주락	19630804	영상디스플레이 개발팀 담당임원	영상디스플레이 개발팀 수석	경북대
연구위원	최준철	19610418	디지털프린팅 개발팀 담당임원	디지털프린팅 선행연구팀 수석	성균관대(碩士)
연구위원	최진호	19631109	무선 개발팀 담당임원	무선 개발팀 수석	한양대
교수	강상철	19500308	디지털프린팅 개발팀 교수		Northwestern Univ.(博士)
교수	기보마시오	19430308	영상디스플레이 HP개발팀 교수		영성대학
교수	김용화	19520411	인사팀 교수		동국대(博士)
교수	김현근	19441121	교수		서울대
교수	다나카사카에	19540118	LCD 차세대연구소 교수		나고야대
교수	문병대	19410829	수원지원센터 교수		고려대
교수	박성인	19381202	삼성스포츠단 교수		영남대
교수	박영화	19460503	삼성사회공헌위원회 교수		서울대
교수	송지오	19470219	생산기술연구소 교수		Univ. of Iowa(博士)
교수	시로피	19460918	영상디스플레이 개발팀 교수		오사카대
교수	야오토아키라	19521127	국내영업 B2B영업팀 교수		히에이지공업대
교수	옌도	19570227	디지털프린팅 개발팀 교수		東京工業大
교수	오오타	19490331	영상전략마케팅팀 교수		熊本工業高等學校
교수	오오히라	19550916	무선 제품기술팀 교수		Tokyo Institute of Tech(博士)
교수	유영수	19500419	네트워크사업부 교수		Santa Clara Univ.(碩士)
교수	유준열	19510405	수원지원센터 교수		서울대
교수	윤종용	19440121	교수		서울대
교수	이건희	19420109	교수		서울대(博士)
교수	이민영	19380811	생활가전 개발팀 교수		Brown Univ.(博士)
교수	이상현	19490318	교수		홍익대(碩士)
교수	이시다	19481105	생산기술연구소 교수		Waseda Univ.(博士)
교수	이윤영	19490305	인사팀 교수		경희대
교수	이중용	19500719	수원지원센터 교수		연세대
교수	이지섭	19480209	LCD총괄 교수		한양대
교수	이학수	19460625	교수		고려대(碩士)
교수	최우석	19400203	교수		부산대
교수	카와세	19580519	디자인연구소 교수		武蔵野美術大學
교수	쿠로사와	19480227	영상디스플레이 개발팀 교수		일본대(博士)
교수	타케키다	19440621	디지털프린팅 개발팀 교수		일본대(碩士)
교수	히야우라	19470211	CTO 개발혁신팀 교수		Tokyo Univ.(博士)
상당역	김민주	19581213	상당역		한국과학기술원(碩士)
상당역	임관	19341107	상당역		Northwestern Univ.(博士)
자문역	곽경호	19561119	자문역		한국외국어대
자문역	김영균	19481209	자문역		Duke Univ.(博士)
자문역	문동식	19611010	자문역		Univ. of Illinois, Urbana-Champaign(碩士)
자문역	민동욱	19500826	자문역		서강대(碩士)
자문역	박성철	19550212	자문역		Univ. of Oregon(博士)
자문역	박주경	19560705	자문역		경북대
자문역	장규석	19530927	자문역		성균관대

직 위	성 명	생 년 월 일	담 당 업 무	학 령	학 령
자문역	정홍진	19520614	자문역		성균관대
자문역	정홍기	19570123	자문역		한양대

- \* 상기 미등기임원 현황은 분기보고서 제출일 현재 기준임.
- \* 미등기 임원 보유 주식수 : 보통주 4,599,872주 / 우선주 7,821주  
(이재용 전무 보통주 840,403주, 이기태 부회장 차 859명 보통주 3,759,469주/우선주 7,821주)
- \* 미등기 임원 보유주식수는 최근 주주명부 폐쇄일인 '08년 6월 30일 기준임.

## 2. 직원의 현황

(2008년 9월 30일 현재)

(단위 : 명, 년, 백만원)

구 분	직 원 수				평균 근속년수	분기 급여총액	1인평균 급여액	비 고
	관리 사무직	생산직	기 타	합 계				
남	7,342	2,323	46,659	56,324	8.2	2,379,419	42.7	
여	2,217	21,779	6,657	30,653	4.8	811,435	26.1	
합 계	9,559	24,102	53,316	86,977	7.0	3,190,854	36.8	

- \* 1인 평균급여액은 평균인원(86,712명) 기준임.
- \* 총당성 인건비 제외 기준임.

## 3. 노동조합의 현황

- 해당사항 없음

## 4. 회계 및 공시 전문인력 보유현황

구 분	보유인원	담 당 업 무	비 고
한국공인회계사	2명	재무분석, 회계처리의 적정성 검토, 결산진행, 공시관련 자료작성 등	
변호사	66명	법률자문, 계약서 검토, 공시자료의 적정성 검토 등	
법륜·재무 또는 회계분야 박사학위 소지자	20명	특히, 법률자문 및 경영지원 등	

- \* 변호사중 박사학위 소지자 17명임(공인회계사 중 박사학위 소지자는 없음)

## VIII. 이해관계자와의 거래내용

### 1. 최대주주등과의 거래내용

#### 가. 가지급금 및 대여금(유가증권 대여 포함)내역

- 해당사항 없음

#### 나. 담보제공 내역

- 해당사항 없음

#### 다. 채무보증 내역

##### ○ 국내채무보증

(단위 : 천\$)

성명 (법인명)	관계	거래내역				비고
		기초	증가	감소	기말	
삼성중합화학(주)	계열회사	8,200	-	-	8,200	

※ 삼성중합화학의 외자유치를 위한 합작법인 설립과 관련, 합작법인의 지분 50%를 인수하는 Total Holdings U.K Limited 사에 대하여 삼성중합화학의 주요주주인 삼성물산(주) 및 삼성테크윈(주)가 주식매매계약상의 담보책임에 대하여 계약 당사자로 참여하여 연대책임을 부담하였는 바, 삼성물산(주) 및 삼성테크윈(주)가 연대보증책임을 이행한 경우에 당사등 나머지 주주들이 각자의 상대적지분비율에 따라 그 이행에 따른 손실액을 분담하기로 약정함에 따라 발생한 것임.

##### ○ 해외채무보증

(단위 : 천\$)

성명(법인명)	관계	거래내역				비고
		기초	증가	감소	기말	
SEA(미주총괄법인)	계열회사	-	500,000	-	500,000	
SAS(미국생산법인)	계열회사	50,000	-	-	50,000	
SEM(멕시코생산법인)	계열회사	37,440	52,378	-	89,818	
SELA(파나마판매법인)	계열회사	8,600	-	8,600	-	
SAMCOL(콜롬비아판매법인)	계열회사	6,438	16,720	-	23,158	
SEDA(브라질 생산법인)	계열회사	-	82,898	-	82,898	
SEHG(독일지주회사)	계열회사	-	50,000	-	50,000	
SELS(네덜란드물류법인)	계열회사	147,225	-	147,225	-	
SENA(스웨덴판매법인)	계열회사	85,943	-	85,943	-	
SEH(헝가리생산법인)	계열회사	75,586	128,364	-	203,950	
SEPOL(폴란드판매법인)	계열회사	185,874	-	113,154	72,720	
SESK(슬로박생산법인)	계열회사	9,413	82,581	-	91,994	
SELSK(슬로박LCD생산법인)	계열회사	32,850	2,898	-	35,748	
SSA(남아공판매법인)	계열회사	18,532	8,143	-	26,675	
SERC(러시아판매법인)	계열회사	-	14,017	-	14,017	

성명(법인명)	관계	거래내역				비고
		기초	증가	감소	기말	
SERK(러시아생산법인)	계열회사	-	59,618	-	59,618	
SEAU(호주판매법인)	계열회사	-	1,196	-	1,196	
SAVINA(베트남생판법인)	계열회사	-	9,983	-	9,983	
SJC(일본판매법인)	계열회사	39,780	-	3,670	36,110	
SYRI(일본연구법인)	계열회사	51,730	2,894	-	54,624	
SCIC(중국주주회사)	계열회사	-	14,609	-	14,609	
합계		749,411	1,026,299	358,592	1,417,118	

라. 출자 및 출자지분 처분내역

(단위 : 백만원)

성명(법인명)	관계	출자지분의 종류	출자 및 출자지분 처분내역				비고
			거래내역				
			기초	증가	감소	기말	
SEA	계열회사	주식(보통주)	1,827,359	383,720	-	2,211,079	유상증자
SESS	계열회사	주식(보통주)	235,242	30,819	-	266,061	유상증자
SEAH	계열회사	주식(보통주)	185,463	146,735	-	332,198	유상증자
SEBN	계열회사	주식(보통주)	134,222	92,231	-	226,453	유상증자
SEM	계열회사	주식(보통주)	92,978	49,580	-	142,558	유상증자
SEHZ	계열회사	주식(보통주)	52,697	26,972	-	79,669	유상증자
SVC 5호 투자조합	계열회사	주식(보통주)	29,700	-	29,700	-	청산
SERK	계열회사	주식(보통주)	9,168	116,013	-	125,181	유상증자
HSEN	계열회사	주식(보통주)	4,506	-	4,506	-	청산
SSCR	계열회사	주식(보통주)	3,678	1,024	-	4,702	유상증자
SDIB	계열회사	주식(보통주)	3,068	-	2,180	887	유상감자
합계			2,578,081	847,094	36,386	3,388,788	

마. 유가증권 매수 또는 매도 내역

(단위 : 백만원)

성명 (법인명)	관계	유가증권의 종류	거래내역				비고
			매수	매도	누계	매매손익	
삼성투신운용	계열회사	수익증권	2,410,000	2,360,000	4,770,000	31,208	운용사
합계			2,410,000	2,360,000	4,770,000	31,208	

바. 부동산 매매 내역

- 해당사항 없음

사. 영업 양수·도 내역

- 해당사항 없음



아. 자산양수·도 내역

(단위 : 백만원)

성명 (법인명)	관계	양수·도 내역				비고	
		목적명	양수·도 목적	양수·도 일자	금액		
					양수가액		양도가액
SEDA	계열회사	설비 등	생산증대급 위한 설비이전	'08.5.27	-	1,757	
SEHF-K	계열회사	설비 등	*	'08.9.30	-	1,993	
SEHZ	계열회사	설비 등	*	'08.8.15	-	2,219	
SDS	계열회사	IT자산 등	자원운영 효율성 제고	'08.4.30	-	10,804	
SELSK	계열회사	설비 등	생산증대급 위한 설비이전	'08.8.31	-	18,704	
SESL	계열회사	설비 등	*	'08.8.30	-	18,716	
SESS	계열회사	설비 등	*	'08.9.30	-	28,503	
기타	계열회사	설비 등	*	-	-	1,894	
합 계					-	84,590	

자. 장기공급계약 등의 내역

- 해당사항 없음

2. 주주(최대주주 등 제외)·임원·직원 및 기타 이해관계자와의 거래내용

(단위 : 백만원)

성명 (법인명)	관계	대여금 내역				비고
		계정과목	거래내역			
			기초잔액	당기증가	당기감소	
(주)ATEC솔루션 외	협력업체	단기대여금	55,411	51,083	38,587	67,907
강준형 외	종업원	장기대여금	15,221	1,010	5,226	11,005
(주)아토 외	협력업체	장기대여금	163,396	31,057	59,756	134,697
합 계			234,028	83,150	103,569	213,609

※ 상기 내역은 현재가치할인차금 차감 기준임.

## IX. 부속명세서

기업어음(CP) 발행 현황

- 해당사항 없음

(단위 : 원)

할인(중개)금융기관	기초잔액	증 가	감 소	기말잔액	비고
은 행	-	-	-	-	-
증 권	-	-	-	-	-
보 험	-	-	-	-	-
종합금융	-	-	-	-	-
자산운용회사	-	-	-	-	-
기타금융기관	-	-	-	-	-
합 계	-	-	-	-	-

# X. 그 밖에 투자자 보호를 위하여 필요한 사항

## 1. 주요경영사항신고내용의 진행상황 등

### 기 신고한 주요경영사항의 진행상황

신고일자	제 목	신 고 내 용	신고사항의 진행상황
2005년 6월 24일	소송등의 제기· 신청	Rambus사는 삼성전자에 대하여 미국 캘리포니아주 북부지법 San Jose 법정에 SDR/DDR 관련 일부 특허에 대한 특허침해소송을 제기함.	진행중
2005년 6월 24일	소송등의 제기· 신청	Rambus사는 삼성전자에 대하여 미국 캘리포니아주 북부지법 San Francisco 법정에 DDR2 관련 일부 특허에 대한 특허침해소송을 제기함.	진행중
2008년 2월 26일	기타 주요경영사항(자율공시) - 삼성자동차 약정금 등 청구의 소 1심 판결에 대한 항소 제기	당사 포함 28개 삼성그룹 계열사가 삼성자동차(주) 채권금융 기관들과 삼성자동차(주) 처리와 관련하여 1999년 9월 작성한 합의서와 관련, 채권단이 '05.12.22일 제기한 약정금 등 청구의 소 1심 판결('08. 2. 14)에 대한 항소를 제기함.	진행중 (채권단도 2/27일자로 1심 판결에 대한 항소를 제기하였고, 당사는 5/16일자로 위 항소장을 송달받음)
2008년 5월 16일	소송등의 제기· 신청	당사 포함 28개 삼성그룹 계열사가 삼성자동차(주) 채권금융 기관들과 삼성자동차(주) 처리와 관련하여 1999년 9월 작성한 합의서와 관련, 채권단이 '05.12.22일 제기한 약정금 등 청구의 소 1심 판결('08.2.14)에 대한 항소를 제기함.	진행중 (채권단 항소 제기)
2008년 9월 17일	조회공시 요구(종문· 보도)에 대한 답변 (미확정) - 필리핀에 전자제품 공장건설 추진 보도 관련 재답변	중장기 글로벌 전략 차원에서 동남아 지역에 대해 전자제품 공장 설립을 위한 인프라 조사를 실시 하였으나, 현지정까지 구체적으로 결정 된 바는 없음. 경제전망 등 변화하는 사업환경에 대한 충분한 고려 후, 구체적인 내용이 확정되는 시점 또는 6개월 이내에 재공시 하겠음.	검토중 ( '08.3.18일 조회공시 요청 및 답변에 대한 재답변 (9/17))
2008년 10월 22일	주요경영사항 등 관련 내용(공정공시) - 미국 Sandisk사 인수 제안 철회	지난 6개월간 미국 Sandisk사 인수를 위해 우호적인 협상을 추진해 왔으나 Sandisk사의 거부로 협상에 진전이 없었으며, 최근의 금융위기 등 경영환경 악화와 Sandisk사의 실적부진 및 전망 불투명 등 제반 상황을 고려하여, 기 제시한 Sandisk사 인수 제안(주당 26달러)을 공식철회함	'08.9.5일 조회공시에 대한 미확정 답변 및 '08.9.17일 공정공시 (인수제안)와 관련된 사항임.

## 2. 주주총회의사록 요약

주총일자	안 건	결 의 내 용	비 고
제39기 주주총회 ('08.3.28)	1. 제39기 대차대조표, 손익계산서 및 이익잉여금 처분계산서(안) 승인의 건 2. 이사 보수한도 승인의 건(350억)	○ 원안대로 통과 ○ 원안대로 통과	
제38기 주주총회 ('07.2.28)	1. 제38기 대차대조표, 손익계산서 및 이익잉여금 처분계산서(안) 승인의 건 2. 이사 선임의 건 - 2-1호 : 사외이사 선임의 건 (이갑현, 요란맘) - 2-2호 : 사내이사 선임의 건 (이학수) - 2-3호 : 감사위원회 위원 선임의 건 (이갑현) 3. 이사 보수한도 승인의 건(1,100억)	○ 원안대로 통과 ○ 원안대로 통과 ○ 원안대로 통과 ○ 원안대로 통과 ○ 원안대로 통과	

### 3. 우발부채 등

#### 가. 중요한 소송사건 등

- 당사와 삼성계열사들은 1999년9월 삼성자동차(주)의 채권금융기관들과 삼성자동차(주) 처리와 관련하여 합의서를 작성하였습니다. 동 합의서에 의하면, 삼성자동차(주)의 회사정리 신청과 관련하여 삼성자동차(주)의 채권금융기관들에게 출연된 삼성생명보험(주) 주식 350만주를 2000년 12월 31일까지 처분하고 그 처분가액이 2조 4,500억원에 부족하게 될 경우 삼성그룹 30개 계열사들과 함께 채권금융기관들에게 자본출자 또는 후순위채권매입방법등으로 그 부족액을 부담하되, 불이행시 은행 연체이율에 의한 지연이자 상당액을 지급하기로 되어 있습니다. 단, 처분가액이 2조 4,500억원을 초과하게 될 경우 그 초과액을 배분받는 것으로 되어 있습니다.

대차대조표일 현재 삼성생명보험(주) 주식의 처분이 완료되지 않은 상태이며, 삼성자동차(주)의 채권금융기관들은 상기의 합의서와 관련하여 2005년 12월 9일자로 이견회 회장 및 회사와 삼성그룹 계열사들을 상대로 소송을 제기하였습니다. 채권금융기관들은 소송에서 회사와 이견회 회장 및 27개 삼성그룹 계열사들은 연대하여 원고들에게 손실보상금 2조 4,500억원과 이에 대한 2001년 1월 1일부터 소장부분 송달일까지는 연 6%, 소장부분 송달 다음날부터 완제일까지는 연 20%의 비율에 의한 지연손해금을 지급하고, 회사와 27개 삼성그룹 계열사들은 연대하여 원고들에게 위약금(지연이자 상당액) 2조 2,879억여원 및 2001년 1월부터 매월별로 산출된 위약금에 대한 각 그 익월 1일부터 소장부분 송달일까지는 연 6%, 소장부분 송달 다음날부터 완제일까지는 연 20%의 비율에 의한 지연손해금과 2조 4,500억원에 대한 2005년 12월 1일부터 완제일까지 연 19%의 비율에 의한 위약금을 지급할 것 등을 청구하였습니다.

2008년 1월 31일 동 소송의 1심에서 삼성자동차(주)의 채권금융기관들과 삼성계열사들이 합의한 합의서는 유효하며, 채권단이 이미 매각한 1,165,955주를 제외한 삼성생명보험(주)의 주식 2,334,045주를 처분하여 약 1조 6,338억을 한도로 채권단에게 지급하고 약 1조 6,338억에 대해 2001년 1월 1일 이후부터 상법이 정한 연 6%의 이자율로 계산된 연체이자를 지급하라고 판결하였습니다.

현재로서는 동 소송의 최종결과를 예측하기 어려우며 회사가 부담할 금액의 불확실성으로 재무제표에 미칠 영향을 합리적으로 예측할 수 없습니다.

- 당사와 일부 해외법인은 TFT-LCD, SRAM 및 Flash Memory의 판매와 관련하여 독점금지법의 위반 여부에 대해 미국 법무부(Department of Justice) 및 유럽위원회(European Commission) 등 독점금지 당국으로부터 조사를 받고 있으며, 미국의 구매자들로부터 민사상 손해배상청구 집단소송을 제기당하였습니다. 현재는 조사 및 소송이 진행 중이어서 향후 결과 및 당사의 분기재무제표에 미칠 영향을 합리적으로 예측할 수 없습니다.

- 2008년 9월 30일 현재 당사는 해외에 소재하고 있는 Sharp Corporation 외 21개사(이상:피고), ON Semiconductor Corporation 외 6개사(이상:원고)와 특허 침해관련 소송에 계류중에 있습니다.

- 기타 국내외소송

2008년 9월 30일 현재 상기 소송이외에 국내외에서 계류중인 소송사건 중 당사가 원고로 계류중인 소송사건은 12건(소송가액 : 17,504백만원)이며, 피고로 계류중인 소송사건은 25건(소송가액 : 10,267백만원, 3건에 대하여는 소송가액 미확정)입니다.

(단위 : 백만원)

소송당사자	소송명	계류법원	소송기간	소송금액	소송내용	진행상황
임팩트라외 1	손해배상	서울중앙지방법원	2005.8 ~	2,000	가로보기 휴대폰 특허 관련 손해배상청구 소송	'08.10.10 변론준비기일
기 타 36건				25,771		진행중
합 계				27,771		

나. 견질 또는 담보용 어음·수표 현황

- 해당사항 없음

다. 채무보증 현황

- 국내 지급보증

2008년 9월 30일 현재 국내 채무보증은 삼성종합화학의 외자유치를 위한 합작법인 설립관련 채무보증 9,739백만원이 있음.

한편, 직원 복지 목적의 임대주택 건설 및 제공과 관련하여 직원들의 금융기관 대출금에 대하여 250,132백만원을 한도로 채무보증을 제공하고 있음.

- 해외 지급보증

2008년 9월 30일 현재 해외 현지법인의 채무에 대한 지급보증(실차입기준) 건수는 총 18건이며, 금액은 약 1,683,111백만원(US 1,417백만\$)임.

또한, 파나마에 소재한 SELA법인에 제공한 Citi은행의 보증 US\$ 21.6백만에 대해서 당사는 지급보증을 하고 있으며, 헝가리에 소재한 SEH법인이 헝가리정부와 체결한 투자 인센티브 계약의 이행을 보증하기 위하여 US\$ 25백만의 지급 보증을 제공하고 있음.

라. 채무인수약정 현황

- 해당사항 없음

마. 기타의 우발부채 등

- 기타 상세내역은 제 40기 분기 재무제표에 대한 검토보고서 주석 13 '우발채무와 약정사항' 참고

4. 제재현황

- 해당사항 없음

5. 결산일 이후에 발생한 중요사항

- 해당사항 없음

6. 중소기업기준 검토표 등

- 해당사항 없음

7. 공모자금 사용내역

- 해당사항 없음

(단위 : 원)

구분	납입일	납입금액	신고서상 자금사용 계획	실제 자금사용 현황
-	-	-	-	-
-	-	-	-	-