

SAMSUNG

ELECTRONICS

RECEIVED

2008 JUN 16 A 10:22

OFFICE OF INTERNATIONAL
CORPORATE FINANCE

SAMSUNG ELECTRONICS CO., LTD.
Samsung Main Building
250, 2-Ka, Taepyeong-Ro, Chung-Ku,
Seoul, Korea 100-742
TEL : 727-7721, FAX : 727-7360

June 12, 2008

Securities and Exchange Commission
Office of International Corporate Finance
450 Fifth Street, N.W.
Washington D.C. 20549

SUPPL

Re : Samsung Electronics Co., Ltd. – Rule 12g3-2(b) Filing, Commission File No. 82-3109

Ladies and Gentlemen :

The following information is provided by Samsung Electronics Co., Ltd. to the Securities and Exchange Commission pursuant to paragraph (b) (1) (i) of Rule 12g3-2(b) under the Securities Exchange Act of 1934, as amended.

Should you have any questions on the foregoing, please do not hesitate to call Myung Kun Kim of Samsung Electronics IR Director at (822) 727-7466.

Thank you.

Very truly yours,



PROCESSED

MF JUN 18 2008

THOMSON REUTERS

Thomas Kim

Investor Relations Team
Samsung Electronics
Tel) 82-2-727-7408
Fax) 82-2-727-7286
Email) Thomas.y.kim@samsung.com

Handwritten signature and date 6/17

2007 Business Report

**Enclosed Business report pursuant to article 186-2 of the Korea Securities Exchange Act,
for the period between January 1 and December 31, 2007**

**This report outlines corporate overview, business operation, financial information, audit
report, corporate governance and affiliates, stock information, management and employees,
and related-party transactions.**

Table of Contents

I. Corporate Overview

1. Company Objective
2. Company History
3. Changes in Capital Stock
4. Stock
5. Voting Shares
6. Dividend

II. Business Operation

1. Business Overview
2. Products and Components
3. Production & CAPEX
4. Sales
5. Production and Orders
6. Derivatives
7. Business Contracts
8. R&D
9. Other Information for Investment Decision

III. Financial Information

1. Consolidated Financial Statements
 - 1.1 Financial Summary
 - 1.2 Notes to Financial Statements
 - 1.3 Consolidated Financial Statements
 - 1.4 Financial Condition by Division

2. Non-consolidated Financial Statements
 - 2.1 Financial Summary
 - 2.2 Notes to Financial Statements
 - 2.3 Non-consolidated Financial Statements
 - 2.4 Financial Condition by Division
 - 2.5 Financial Statements Before and After Merger & Acquisition

IV. Audit Report

1. Independent Auditors' Report
2. Audit Committee's Report
3. Auditor Compensation for the Past Three Fiscal Years
4. Others

V. Corporate Governance and Affiliates

1. Corporate Governance
2. Affiliates
3. Equity Investment

VI. Stock Information

1. Shareholder Composition
2. Stock-Related Administration
3. Stock Performance and Transactions for the Last Six Months

VII. Management and Employees

1. Management
2. Employees
3. Labor Union
4. Accountants and Legal Experts

VIII. Related Party Transaction

IX. Appendix

X. Others

※ The material information in the 2007 Business report is as follows:

□ '07 Treasury Stock Disposal

- In '07, Samsung Electronics provided 468,423 shares of treasury stock (common shares) to option holders.
- Samsung Electronics holds 20,872,261 common shares and 2,979,693 preferred shares in treasury stock as of December 31, 2007 (18,540,684 common shares and 2,579,693 preferred shares as of December 31, 2006).

□ Production Capability

(Unit: in thousands of units)

Business Division	Product	Manufacturing site	FY2007	FY2006	FY2005
			(Year ended Dec. 31, 2007)	(Year ended Dec. 31, 2006)	(Year ended Dec. 31, 2005)
			Volume	Volume	Volume
Digital Media	CTV	Suwon	1,324	1,705	1,822
	Monitor	Suwon	64	248	532
	DVD Combo	Suwon	-	795	1,683
	Laser PRT	Gumi	213	312	461
Telecommunications	HHP	Gumi	81,000	81,070	77,410
Semi-conductor	Memory	Giheung, Whaseong	14,009,000	6,453,000	2,958,000
	LSI	Giheung	4,182,000	3,251,000	2,473,000
	HDD	Gumi	49,148	50,281	38,000
	DVD-W	Suwon	-	-	1,003
LCD	TFT-LCD	Giheung, Cheonan, Tangjeong	216,044	162,900	120,100

- Due to transfer of production lines, production capabilities in Home Appliance, Digital Media (DVD Combo) and Semiconductor (DVD-W) are shown as zero on a parent basis.

□ Sales by Major Product

(Unit: in 100 millions of Korean Won)

Category		FY 2007 (Year ended Dec. 31, 2007)	FY 2006 (Year ended Dec. 31, 2006)	FY 2005 (Year ended Dec. 31, 2005)
CTV	Exports	13,532	15,519	13,594
	Domestic sales	10,478	9,646	7,326
	Total	24,010	25,165	20,920
Monitor	Exports	4,161	4,125	4,486
	Domestic sales	3,160	3,198	3,917
	Total	7,321	7,323	8,403
Computer	Exports	869	897	1,478
	Domestic sales	12,283	10,652	10,433
	Total	13,152	11,549	11,911
HHP	Exports	151,976	144,294	153,247
	Domestic sales	31,769	27,635	24,496
	Total	183,745	171,929	177,743
System	Exports	5,559	5,221	6,280
	Domestic sales	6,217	5,190	4,131
	Total	11,776	10,411	10,411
Memory	Exports	125,616	136,272	133,258
	Domestic sales	6,426	7,584	7,509
	Total	132,042	143,856	140,767
LCD	Exports	130,368	104,570	86,120
	Domestic sales	16,236	12,453	10,981
	Total	146,604	117,022	97,101
LSI	Exports	25,865	19,667	18,128
	Domestic sales	2,639	2,411	1,991
	Total	28,504	22,078	20,119
Refrigerator	Exports	7,843	6,092	5,851
	Domestic sales	8,055	7,922	7,524
	Total	15,898	14,014	13,375
HDD	Exports	23,856	22,769	18,631
	Domestic sales	1,551	1,420	1,634
	Total	25,407	24,189	20,265

□ R&D Expenses

(Unit: in 100 millions of Korean Won)

Category		FY 2007 (Year ended Dec. 31, 2007)	FY 2006 (Year ended Dec. 31, 2006)	FY 2005 (Year ended Dec. 31, 2005)
Material cost		335,531	362,278	459,897
Labor cost		1,348,022	1,164,209	898,281
Depreciation cost		193,069	183,818	167,927
Outsourcing cost		697,550	691,703	829,772
Others		3,368,410	3,174,293	3,053,895
Total R&D expenses		5,942,582	5,576,301	5,409,771
Accounting breakdown	SG&A	3,411,585	3,302,337	3,133,216
	COGS	2,530,997	2,273,964	2,276,555
	R&D expenses (intangible assets)	-	-	-
Total R&D expenses/sales ratio (total R&D expenses ÷ sales x 100)		9.4%	9.5%	9.4%

2008 1Q Business Report

**Enclosed Business report pursuant to article 186-2 of the Korea Securities Exchange Act,
for the period between January 1 and March 31, 2008**

**This report outlines corporate overview, business operation, financial information, audit
report, corporate governance and affiliates, stock information, management and employees,
and related-party transactions.**

Table of Contents

I . Corporate Overview

1. Company Objective
2. Company History
3. Changes in Capital Stock
4. Stock
5. Voting Shares
6. Dividend

II . Business Operation

1. Business Overview
2. Products and Components
3. Production & CAPEX
4. Sales
5. Production and Orders
6. Derivatives
7. Business Contracts
8. R&D
9. Other Information for Investment Decision

III. Financial Information

1. Financial Summary
2. Notes to Financial Statements
3. Accounting Information
4. Financial Statements
5. Consolidated Financial Statements (Annual)
6. Financial Condition by Division
7. Financial Statements Before and After Merger & Acquisition

IV. Audit Report

1. Independent Auditors' Report
2. Auditor Compensation for the Past Three Fiscal Years
3. Others

V. Corporate Governance and Affiliates

1. Corporate Governance
2. Affiliates
3. Equity Investment

VI. Stock Information

1. Shareholder Composition
2. Stock-Related Administration
3. Stock Performance and Transactions for the Last Six Months

VII. Management and Employees

1. Management
2. Employees
3. Labor Union
4. Accountants and Legal Experts

VIII. Related Party Transaction

IX. Appendix

X. Others

※ The material information in the 2008 1Q Business report is as follows:

□ Q1'08 Treasury Stock Disposal

- In Q1'08, Samsung Electronics provided 42,713 shares of treasury stock (common shares) to option holders.
- Samsung Electronics holds 20,829,548 common shares and 2,979,693 preferred shares in treasury stock as of March 31, 2008 (20,872,261 common shares and 2,979,693 preferred shares as of December 31, 2007).

□ Production Capability

(Unit: in thousands of units)

Business Division	Product	Manufacturing site	Q1'08	FY2007	FY2006
			(Quarter ended Mar. 31, 2008)	(Year ended Dec. 31, 2007)	(Year ended Dec. 31, 2006)
			Volume	Volume	Volume
Digital Media	CTV	Suwon	307	1,324	1,705
	Monitor	Suwon	29	64	248
	DVD Combo	Suwon	-	-	795
	Laser PRT	Gumi	73	213	312
Telecommunications	HHP	Gumi	20,300	81,000	81,070
Semi-conductor	Memory	Giheung, Whaseong	5,886,000	14,009,000	6,453,000
	LSI	Giheung	1,194,000	4,182,000	3,251,000
	HDD	Gumi	13,939	49,148	50,281
LCD	TFT-LCD	Giheung, Cheonan, Tangjeong	50,277	216,044	162,900

- Due to transfer of production lines, production capabilities in Home Appliance and Digital Media (DVD Combo) are shown as zero on a parent basis.

□ Sales by Major Product

(Unit: in 100 millions of Korean Won)

Category		Q1'08 (Quarter ended Mar. 31, 2008)	Q1'07 (Quarter ended Mar. 31, 2007)	FY 2007 (Year ended Dec. 31, 2007)
CTV	Exports	4,656	2,717	13,532
	Domestic sales	2,912	2,482	10,478
	Total	7,568	5,199	24,010
Monitor	Exports	1,137	861	4,161
	Domestic sales	933	908	3,160
	Total	2,070	1,769	7,321
Computer	Exports	101	388	869
	Domestic sales	3,774	3,591	12,283
	Total	3,875	3,979	13,152
HHP	Exports	41,854	33,802	151,976
	Domestic sales	9,662	9,010	31,769
	Total	51,516	42,812	183,745
System	Exports	1,420	1,068	5,559
	Domestic sales	2,558	2,147	6,217
	Total	3,978	3,215	11,776
Memory	Exports	27,600	31,457	125,616
	Domestic sales	2,004	1,556	6,426
	Total	29,604	33,013	132,042
LCD	Exports	37,977	25,208	130,368
	Domestic sales	5,415	3,234	16,236
	Total	43,392	28,442	146,604
LSI	Exports	6,222	5,072	25,865
	Domestic sales	797	601	2,639
	Total	7,019	5,673	28,504
Refrigerator	Exports	2,243	1,642	7,843
	Domestic sales	1,538	1,411	8,055
	Total	3,781	3,053	15,898
HDD	Exports	6,474	5,483	23,856
	Domestic sales	529	458	1,551
	Total	7,003	5,941	25,407

□ R&D Expenses

(Unit: in 100 millions of Korean Won)

Category		Q1'08 (Quarter ended Mar. 31, 2008)	FY 2007 (Year ended Dec. 31, 2007)	FY 2006 (Year ended Dec. 31, 2006)
Material cost		85,479	335,531	362,278
Labor cost		349,601	1,348,022	1,164,209
Depreciation cost		47,431	193,069	183,818
Outsourcing cost		180,269	697,550	691,703
Others		879,647	3,368,410	3,174,293
Total R&D expenses		1,542,427	5,942,582	5,576,301
Accounting breakdown	SG&A	845,472	890,549	3,302,337
	COGS	696,955	594,964	2,273,964
	R&D expenses (intangible assets)	-	-	-
Total R&D expenses/sales ratio (total R&D expenses ÷ sales x 100)		9.0%	9.4%	9.5%



ELECTRONICS

June 12, 2008

Book Closure/Record Date for Interim Dividends

On June 12, 2008, the management committee of Samsung Electronics decided on book closure period and record date for interim dividends. The book closure aims to determine the list of shareholders entitled to interim dividends for the year 2008.

Note that interim dividend and payout ratio shall be approved by the Board of Directors.

▫ Details

Book closure period: Between July 1 and July 14, 2008

Record date: June 30, 2008

RECEIVED

2008 JUN 16 A 10:12

OFFICE OF INTERNATIONAL
CORPORATE FINANCE

Samsung Electronics Co., Ltd.

Interim Financial Statements

March 31, 2008 and 2007

Samsung Electronics Co., Ltd.

Interim Financial Statements

March 31, 2008 and 2007

	Pages
Report of Independent Accountants	1- 3
Non-Consolidated Financial Statements	
Balance Sheets	4- 6
Statements of Income	7- 8
Statements of Changes in Shareholders' Equity	9 - 10
Statements of Cash Flows	11 - 12
Notes to the Non-Consolidated Financial Statements	13 - 39

www.samil.com
Kukje Center Building
191 Hangangno 2-ga, Yongsan-gu
Seoul 140-702, KOREA
(Yongsan P.O. Box 266, 140-600)

Report of Independent Accountants

To the Board of Directors and Shareholders of
Samsung Electronics Co., Ltd.

We have reviewed the accompanying non-consolidated balance sheet of Samsung Electronics Co., Ltd. (the "Company") as of March 31, 2008, and the related non-consolidated statements of income, changes in shareholders' equity and cash flows for the three-month periods ended March 31, 2008 and 2007, expressed in Korean won. These interim financial statements are the responsibility of the Company's management. Our responsibility is to issue a report on these financial statements based on our reviews.

We conducted our reviews in accordance with the quarterly and semi-annual review standards established by the Securities and Futures Commission of the Republic of Korea. These standards require that we plan and perform our review to obtain moderate assurance as to whether the financial statements are free of material misstatement. A review is limited primarily to inquiries of company personnel and analytical procedures applied to financial data, and thus provides less assurance than an audit. We have not performed an audit and, accordingly, we do not express an audit opinion.

Based on our reviews, nothing has come to our attention that causes us to believe that the accompanying non-consolidated financial statements are not presented fairly, in all material respects, in accordance with accounting principles generally accepted in the Republic of Korea.

We have audited the non-consolidated balance sheet of Samsung Electronics Co., Ltd. as of December 31, 2007, and the related non-consolidated statements of income, appropriations of retained earnings, changes in shareholders' equity and cash flows for the year then ended, in accordance with auditing standards generally accepted in the Republic of Korea. We expressed an unqualified opinion on those non-consolidated financial statements in our report dated February 27, 2008. These financial statements are not included in this review report. The non-consolidated balance sheet as of December 31, 2007, presented herein for comparative purposes, is consistent, in all material respects, with the above audited balance sheet as of December 31, 2007, except for the effects in adopting amendments of SKFAS No. 15.

Without qualifying our review opinion, we draw your attention to the following matters.

As discussed in Note 14 to the accompanying non-consolidated financial statements, the Company and 30 other Samsung Group affiliates (the "Affiliates") entered into an agreement with the institutional creditors (the "Creditors") of Samsung Motors Inc. ("SMI") in September 1999. In accordance with this agreement, the Company and the Affiliates agreed to sell 3,500,000 shares of Samsung Life Insurance Co., Ltd. (the "Shares"), which were previously transferred to the Creditors in connection with the petition for court receivership of SMI. The Shares were to be disposed of by December 31, 2000, and if the sales proceeds fell short of ₩2,450 billion (the "Shortfall"), the Company and the Affiliates agreed to compensate the Creditors for the Shortfall by other means, including participating in any equity offering or subordinated debentures issued by the Creditors. Any excess proceeds over ₩2,450 billion were to be distributed to the Company and the Affiliates. In the event of non-performance to this agreement, default interest on the Shortfall was agreed to be paid to the Creditors by the Company and the Affiliates.

As of March 31, 2008, the sale of the Shares had not been completed and on December 9, 2005, the Creditors filed a civil action against Mr. Kun-Hee Lee, former Chairman of the Company, the Company and 27 of the remaining Affiliates, in connection with this agreement claiming the agreed sales proceeds in the amount of ₩2,450 billion plus interest of 6% per annum and penalties.

On January 31, 2008, the court ruled that the original agreement was valid, and that Mr. Kun-Hee Lee, the Company and 27 of the remaining Affiliates have a joint and severable liability for the principal less an amount related to Samsung Life shares that have already been disposed of by the Creditors, plus interest at a rate of 6% per annum.

As of the balance sheet date, the financial impact of this civil action is uncertain and accordingly, the ultimate effect of this matter on the financial position of the Company cannot presently be determined.

The amounts expressed in U.S. dollars, provided solely for the convenience of the reader, have been translated on the basis set forth in Note 3 to the accompanying non-consolidated financial statements.

Samil PricewaterhouseCoopers

Accounting principles and review standards and their application in practice vary among countries. The accompanying non-consolidated financial statements are not intended to present the financial position, results of operations, changes in shareholders' equity and cash flows in conformity with accounting principles and practices generally accepted in countries and jurisdictions other than the Republic of Korea. In addition, the procedures and practices used in the Republic of Korea to review such financial statements may differ from those generally accepted and applied in other countries. Accordingly, this report and the accompanying non-consolidated financial statements are for use by those who are informed about Korean accounting principles or review standards and their application in practice.

Samil PricewaterhouseCoopers

Seoul, Korea
April 30, 2008

This report is effective as of April 30, 2008, the review report date. Certain subsequent events or circumstances, which may occur between the review report date and the time of reading this report, could have a material impact on the accompanying non-consolidated financial statements and notes thereto. Accordingly, the readers of the review report should understand that there is a possibility that the above review report may have to be revised to reflect the impact of such subsequent events or circumstances, if any.

Non-Consolidated Balance Sheets
March 31, 2008 and December 31, 2007

(In millions of Korean won, in thousands of U.S. dollars (Note 3))

	2008	2007	2008	2007
Assets				
Current assets				
Cash and cash equivalents	₩ 1,171,776	₩ 2,026,791	\$ 1,182,418	\$ 2,045,198
Short-term financial instruments	5,003,978	4,862,869	5,049,423	4,907,032
Short-term available-for-sale securities (Note 4)	1,023,929	922,833	1,033,228	931,214
Trade accounts and notes receivable, net of allowance for doubtful accounts (Note 5)	2,364,019	1,780,507	2,385,488	1,796,677
Other accounts and notes receivable, net of allowance for doubtful accounts (Note 5)	837,520	813,723	845,126	821,113
Inventories, net of valuation losses (Note 6)	3,568,107	3,337,872	3,600,512	3,368,186
Short-term deferred income tax assets	1,097,811	1,241,636	1,107,781	1,252,912
Short-term lease receivables under finance lease (Note 7)	112,553	112,295	113,575	113,315
Prepaid expenses and other current assets	1,731,379	1,522,555	1,747,103	1,536,382
Total current assets	<u>16,911,072</u>	<u>16,621,081</u>	<u>17,064,654</u>	<u>16,772,029</u>
Property, plant and equipment, including revaluations, net of accumulated depreciation (Note 10)	30,699,965	29,777,382	30,978,774	30,047,812
Long-term available-for-sale securities (Note 8)	1,600,133	1,936,176	1,614,665	1,953,760
Equity-method investments (Note 9)	16,532,654	15,008,462	16,682,799	15,144,765
Intangible assets, net of accumulated depreciation (Note 11)	575,624	568,316	580,852	573,477
Long-term lease receivables under capital lease (Note 7)	229,569	245,410	231,654	247,639
Long-term deposits and other assets, net (Note 12)	1,000,722	1,068,425	1,009,810	1,078,128
Total assets	<u>₩67,549,739</u>	<u>₩65,225,252</u>	<u>\$ 68,163,208</u>	<u>\$ 65,817,610</u>

Non-Consolidated Balance Sheets
March 31, 2008 and December 31, 2007

(In millions of Korean won, in thousands of U.S. dollars (Note 3))

	2008	2007	2008	2007
Liabilities and Shareholders' Equity				
Current liabilities				
Trade accounts and notes payable	₩ 2,643,161	₩ 1,935,663	\$ 2,667,165	\$ 1,953,242
Other accounts and notes payable	3,122,463	2,958,521	3,150,820	2,985,390
Accrued expenses (Note 13)	3,280,701	4,071,144	3,310,495	4,108,117
Dividends payable	1,098,099	-	1,108,072	-
Income taxes payable	749,918	1,114,048	756,729	1,124,165
Other current liabilities	727,245	722,970	733,851	729,536
Total current liabilities	<u>11,621,587</u>	<u>10,802,346</u>	<u>11,727,132</u>	<u>10,900,450</u>
Foreign currency notes and bonds	89,193	83,815	90,003	84,576
Long-term advances received	126,487	168,650	127,636	170,182
Long-term accrued expenses (Note 13)	80,207	39,174	80,935	39,530
Deferred income tax liabilities	1,274,669	1,508,449	1,286,245	1,522,148
Accrued severance benefits, net	700,005	623,147	706,362	628,806
Other long-term liabilities	513,374	439,047	518,036	443,034
Total liabilities	<u>14,405,522</u>	<u>13,664,628</u>	<u>14,536,349</u>	<u>13,788,726</u>
Commitments and contingencies				
(Note 14)				

Non-Consolidated Balance Sheets
March 31, 2008 and December 31, 2007

(In millions of Korean won, in thousands of U.S. dollars (Note 3))

	2008	2007	2008	2007
Shareholders' equity				
Capital stock (Note 15)				
Common stock	₩ 778,047	₩ 778,047	\$ 785,113	\$ 785,113
Preferred stock	119,467	119,467	120,552	120,552
Capital surplus				
Paid-in capital in excess of par value	4,403,893	4,403,893	4,443,888	4,443,888
Other capital surplus	2,144,305	2,171,103	2,163,779	2,190,820
Capital adjustments				
Treasury stock (Note 17)	(9,140,139)	(9,157,492)	(9,223,147)	(9,240,658)
Stock options (Note 18)	469,589	475,197	473,854	479,513
Other capital adjustments	(63,670)	(65,086)	(64,249)	(65,677)
Accumulated other comprehensive income (Notes 19 and 22)	2,281,603	1,872,818	2,302,324	1,889,826
Retained earnings (Note 16)	<u>52,151,122</u>	<u>50,962,677</u>	<u>52,624,745</u>	<u>51,425,507</u>
 Total shareholders' equity	 <u>53,144,217</u>	 <u>51,560,624</u>	 <u>53,626,859</u>	 <u>52,028,884</u>
Total liabilities & shareholders' equity	 <u>₩67,549,739</u>	 <u>₩65,225,252</u>	 <u>\$ 68,163,208</u>	 <u>\$ 65,817,610</u>

The accompanying notes are an integral part of these non-consolidated financial statements.
See Report of Independent Accountants.

Non-Consolidated Statements of Income
For the Three-Month Periods ended March 31, 2008 and 2007

(In millions of Korean won, in thousands of U.S. dollars (Note 3))

	2008	2007	2008	2007
Sales	₩17,107,345	₩14,386,012	\$ 17,262,709	\$ 14,516,662
Cost of sales	<u>12,420,349</u>	<u>10,941,688</u>	<u>12,533,147</u>	<u>11,041,058</u>
Gross profit	4,686,996	3,444,324	4,729,562	3,475,604
Selling, general and administrative expenses	2,532,965	2,261,217	2,555,969	2,281,752
Operating profit	<u>2,154,031</u>	<u>1,183,107</u>	<u>2,173,593</u>	<u>1,193,852</u>
Non-operating income				
Interest and dividend income	128,184	70,958	129,348	71,602
Commission income	16,887	68,873	17,040	69,498
Gain on disposal of available-for- sale securities	14,998	15,120	15,134	15,257
Gain on disposal of property, plant and equipment	23,764	38,758	23,980	39,110
Foreign exchange gains	161,990	43,903	163,461	44,302
Gain on foreign currency translation	69,848	21,198	70,482	21,391
Gain on valuation of equity- method investments (Note 9)	695,346	655,087	701,661	661,036
Others	106,927	71,039	107,899	71,685
	<u>1,217,944</u>	<u>984,936</u>	<u>1,229,005</u>	<u>993,881</u>

Non-Consolidated Statements of Income
For the Three-Month Periods ended March 31, 2008 and 2007

(In millions of Korean won, in thousands of U.S. dollars (Note 3))

	2008	2007	2008	2007
Non-operating expenses				
Interest expenses	₩ 12,132	₩ 12,587	\$ 12,242	\$ 12,701
Loss on disposal of trade accounts and notes receivable	54,583	63,424	55,079	64,000
Donations	9,285	14,916	9,369	15,051
Loss on disposal of property, plant and equipment	5,857	20,770	5,910	20,959
Foreign exchange losses	280,976	77,763	283,528	78,469
Loss on foreign currency translation	194,048	18,972	195,810	19,144
Loss on valuation of equity- method investments (Note 9)	176,920	96,647	178,527	97,525
Others	22,492	22,065	22,696	22,266
	<u>756,293</u>	<u>327,144</u>	<u>763,161</u>	<u>330,115</u>
Net income before income tax	2,615,682	1,840,899	2,639,437	1,857,618
Income tax expense (Note 20)	428,119	241,688	432,007	243,883
Net income	<u>₩ 2,187,563</u>	<u>₩ 1,599,211</u>	<u>\$ 2,207,430</u>	<u>\$ 1,613,735</u>
Basic earnings per share (Note 21) (in Korean won and U.S.dollars)	<u>₩ 14,952</u>	<u>₩ 9,687</u>	<u>\$ 15</u>	<u>\$ 10</u>
Diluted earnings per share (Note 21) (in Korean won and U.S.dollars)	<u>₩ 14,782</u>	<u>₩ 9,560</u>	<u>\$ 15</u>	<u>\$ 10</u>

The accompanying notes are an integral part of these non-consolidated financial statements.
See Report of Independent Accountants.

Samsung Electronics Co., Ltd.
Non-Consolidated Statement of Changes in Shareholders' Equity
For the Three-Month Periods ended March 31, 2008

(In millions of Korean won, in thousands of U.S. dollars (Note 3))

	Capital Stock	Capital Surplus	Capital adjustments	Accumulated other comprehensive income	Retained earnings	Total	Capital Stock	Capital Surplus	Capital adjustments	Accumulated other comprehensive income	Retained earnings	Total
Shareholders' equity, January 1, 2008	₩ 897,514	₩ 6,363,533	₩ (8,682,295)	₩ 2,019,195	₩ 50,962,677	₩ 51,560,624	₩ 905,665	\$ 6,421,325	\$ (8,761,145)	\$ 2,037,532	\$ 51,425,507	\$ 52,028,888
Cumulative effects of restatements	-	211,462	(65,086)	(144,427)	98,980	100,929	-	213,382	(65,677)	(145,738)	99,879	101,880
Restated beginning balance	897,514	6,574,995	(8,747,381)	1,874,768	51,061,657	51,661,553	905,665	6,634,707	(8,826,822)	1,891,794	51,525,386	52,130,733
Cash dividends from prior year's net income	-	-	-	-	(1,098,098)	(1,098,098)	-	-	-	-	(1,108,071)	(1,108,071)
Retained earnings after appropriations	-	-	-	-	49,963,559	50,563,455	-	-	-	-	50,417,315	51,022,650
Disposal of treasury stock	-	(853)	17,353	-	-	16,500	-	(860)	17,510	-	-	16,650
Stock options Available-for-sale securities	-	-	(5,608)	-	-	(5,608)	-	-	(5,659)	-	-	(5,659)
Equity-method investments	-	(25,944)	1,416	644,019	-	619,491	-	26,180	1,429	649,868	-	625,117
Net income	-	-	-	-	2,187,563	2,187,563	-	-	-	-	2,207,430	2,207,430
Shareholders' equity, March 31, 2008	₩ 897,514	₩ 6,548,198	₩ (8,734,220)	₩ 2,281,603	₩ 52,151,122	₩ 53,144,217	₩ 905,665	\$ 6,607,667	\$ (8,813,542)	\$ 2,302,324	\$ 52,624,745	\$ 53,626,888

Samsung Electronics Co., Ltd.
Non-Consolidated Statement of Changes in Shareholders' Equity
For the Three-Month Periods ended March 31, 2007

(In millions of Korean won, in thousands of U.S. dollars (Note 3))

	Capital Stock	Capital Surplus	Capital adjustments	Accumulated other comprehensive income	Retained earnings	Total	Capital Stock	Capital Surplus	Capital adjustments	Accumulated other comprehensive income	Retained earnings	Total
Shareholders' equity, January 1, 2007	₩897,514	₩6,367,244	₩(6,980,870)	₩516,520	₩44,460,189	₩45,260,597	₩905,665	₩6,425,070	₩(7,044,268)	₩521,211	₩44,863,964	₩45,671,664
Cumulative effects of restatements	-	-	-	40,404	(103,417)	(63,013)	-	-	-	40,771	(104,356)	(63,585)
Restated beginning balance	897,514	6,367,244	(6,980,870)	556,924	44,356,772	45,197,584	905,665	6,425,070	(7,044,268)	561,982	44,759,608	45,608,030
Cash dividends from prior year's net income	-	-	-	-	(746,075)	(746,075)	-	-	-	-	(752,851)	(752,851)
Retained earnings after appropriations	-	-	-	-	43,610,697	44,451,509	-	-	-	-	44,006,757	44,855,206
Acquisition of treasury stock	-	-	(1,825,395)	-	-	(1,825,395)	-	-	(1,841,973)	-	-	(1,841,973)
Disposal of treasury stock	-	(4,068)	55,742	-	-	51,674	-	(4,105)	56,248	-	-	52,147
Stock options Available-for-sale securities	-	-	(16,913)	-	-	(16,913)	-	-	(17,067)	-	-	(17,067)
Equity-method investments	-	(74,914)	(10,376)	171,835	-	86,545	-	(75,595)	(10,470)	173,396	-	87,336
Net income	-	-	-	-	1,599,211	1,599,211	-	-	-	-	1,613,735	1,613,735
Shareholders' equity, March 31, 2007	₩897,514	₩6,288,262	₩(8,777,812)	₩815,507	₩45,209,908	₩44,433,379	₩905,665	₩6,345,370	₩(8,857,530)	₩822,914	₩45,620,492	₩44,836,999

The accompanying notes are an integral part of these non-consolidated financial statements
See Report of Independent Accountants.

Non-Consolidated Statements of Cash Flows
For the Three-Month Periods ended March 31, 2008 and 2007

(In millions of Korean won, in thousands of U.S. dollars (Note 3))

	2008	2007	2008	2007
Cash Flows from operating activities				
Net income	₩ 2,187,563	₩ 1,599,211	\$ 2,207,430	\$ 1,613,735
Adjustments to reconcile net income to net cash provided by operating activities				
Depreciation and amortization	1,875,711	1,662,180	1,892,746	1,677,275
Provision for severance benefits	125,615	145,289	126,756	146,608
Loss on disposal of trade accounts and notes receivable	54,583	63,424	55,079	64,000
Bad debt expenses	8,540	3,114	8,618	3,142
Loss on disposal of property, plant and equipment	5,857	20,770	5,910	20,959
Gain on disposal of property, plant and equipment	(23,764)	(38,758)	(23,980)	(39,110)
Gain on disposal of available-for-sale securities	(14,998)	(15,120)	(15,134)	(15,257)
Loss on foreign currency translation	194,048	18,969	195,810	19,141
Gain on foreign currency translation	(69,848)	(21,165)	(70,482)	(21,357)
Loss on valuation of equity-method investments	176,920	96,647	178,527	97,525
Gain on valuation of equity-method investments	(496,823)	(494,470)	(501,335)	(498,961)
Deferred income taxes	(20,683)	(64,536)	(20,871)	(65,122)
Others	54,442	47,632	54,935	48,065
	<u>4,057,163</u>	<u>3,023,187</u>	<u>4,094,009</u>	<u>3,050,643</u>
Changes in operating assets and liabilities				
Increase in trade accounts and notes receivable	(612,905)	(467,121)	(618,471)	(471,363)
Decrease (Increase) in other accounts and notes receivable	(7,071)	249,607	(7,135)	251,874
Increase in inventories	(269,967)	(38,437)	(272,419)	(38,786)
Decrease in trade accounts and notes payable	694,523	283,712	700,830	286,289
Increase (Decrease) in other accounts and notes payable	104,125	(303,116)	105,071	(305,869)
Decrease in accrued expenses	(911,639)	(526,440)	(919,918)	(531,221)
Decrease in income taxes payable	(363,807)	(205,992)	(367,111)	(207,863)
Payment of severance benefits	(65,191)	(75,919)	(65,783)	(76,608)
Others	(16,373)	(87,231)	(16,522)	(88,024)
Net cash provided by operating activities	<u>2,608,858</u>	<u>1,852,250</u>	<u>2,632,551</u>	<u>1,869,072</u>

Non-Consolidated Statements of Cash Flows
For the Three-Month Periods ended March 31, 2008 and 2007

(In millions of Korean won, in thousands of U.S. dollars (Note 3))

	2008	2007	2008	2007
Cash flows from investing activities				
Net decrease (increase) in short-term financial instruments	₩ (140,549)	₩ 2,184,997	\$ (141,825)	\$ 2,204,841
Proceeds from disposal of short-term available-for-sale securities	1,081,146	1,325,120	1,090,965	1,337,154
Acquisition of short-term available-for-sale securities	(1,170,000)	(210,000)	(1,180,626)	(211,907)
Proceeds from disposal of property, plant and equipment	62,119	106,413	62,683	107,379
Acquisition of property, plant and equipment	(2,830,061)	(2,741,037)	(2,855,763)	(2,765,930)
Proceeds from disposal of long-term available-for-sale securities	4,416	150	4,456	151
Acquisition of long-term available-for-sale securities	(81)	(1,049)	(82)	(1,059)
Acquisition of equity-method investments	(453,920)	(153,156)	(458,042)	(154,547)
Others	<u>(27,512)</u>	<u>(5,260)</u>	<u>(27,762)</u>	<u>(5,307)</u>
Net cash provided by (used in) investing activities	<u>(3,474,442)</u>	<u>506,178</u>	<u>(3,505,996)</u>	<u>510,775</u>
Cash flows from financing activities				
Payment of dividends	-	(746,075)	-	(752,851)
Acquisition of treasury stock	-	(1,825,395)	-	(1,841,973)
Exercise of stock options	<u>10,569</u>	<u>33,019</u>	<u>10,665</u>	<u>33,319</u>
Net cash provided by (used in) financing activities	<u>10,569</u>	<u>(2,538,451)</u>	<u>10,665</u>	<u>(2,561,505)</u>
Net decrease in cash and cash equivalents	(855,015)	(180,023)	(862,780)	(181,658)
Cash and cash equivalents				
Beginning of the period	<u>2,026,791</u>	<u>977,989</u>	<u>2,045,198</u>	<u>986,871</u>
End of the period	<u>₩ 1,171,776</u>	<u>₩ 797,966</u>	<u>\$ 1,182,418</u>	<u>\$ 805,213</u>

The accompanying notes are an integral part of these non-consolidated financial statements.

See Report of Independent Accountants.

1. The Company

Samsung Electronics Co., Ltd. (the "Company") was incorporated under the laws of the Republic of Korea to manufacture and sell semiconductors, LCDs, telecommunication products, digital appliances and digital media products.

The Company's shares are publicly traded, and all issued and outstanding shares are listed on the Korea Stock Exchange.

2. Summary of Significant Accounting Policies

The significant accounting policies followed by the Company in the preparation of its non-consolidated financial statements are summarized below:

Basis of Financial Statement Presentation

The Company maintains its accounting records in Korean won and prepares statutory financial statements in the Korean language in conformity with accounting principles generally accepted in the Republic of Korea. The accompanying non-consolidated financial statements have been condensed, restructured and translated into English from the Korean language non-consolidated financial statements. Certain accounting principles applied by the Company that conform with financial accounting standards and accounting principles in the Republic of Korea may not conform with generally accepted accounting principles in other countries. Accordingly, these financial statements are intended for use by those who are informed about Korean accounting principles and practices. Certain information attached to the Korean language non-consolidated financial statements, but not required for a fair presentation of the Company's financial position, results of operations, changes in shareholders' equity or cash flows is not presented in the accompanying non-consolidated financial statements.

Application of the Statements of Korean Financial Accounting Standards

The Korean Accounting Standards Board has published a series of Statements of Korean Financial Accounting Standards ("SKFAS"), which will gradually replace the existing financial accounting standards established by the Korean Financial and Supervisory Board. Accordingly, the Company adopted these standards (SKFAS No.1 through No.23) in its financial statements as of and for the three-month period ended March 31, 2008.

In accordance with revisions of SKFAS No. 15, *Equity-method Investments*, the Company separated its investment difference account in accumulated other comprehensive income into capital surplus and capital adjustment. The Company's non-consolidated financial statements for the year ended December 31, 2007, and for the three-month period ended March 31, 2007, presented herein for comparative purposes, have been restated to reflect this change. These changes had no effect on previously reported net income or shareholders' equity.

These changes increased its capital surplus by ₩211,463 million and decreased its capital adjustment and accumulated other comprehensive income by ₩65,086 million and ₩146,377 million, respectively, as of December 31, 2007.

In accordance with the *Korea Accounting Institute Opinion 06-2* revised on February 22, 2008, the Company changed its method of recognizing deferred income taxes on temporary difference in relation to investments in subsidiaries and equity-method investees. The Company's non-consolidated financial statements as of and for the year ended December 31, 2007, and for the three-month period ended March 31, 2007, presented herein for comparative purposes, have not been restated to reflect this change. The newly implemented accounting policy has been applied retroactively, with its cumulative effect adjusted to the beginning balance of unappropriated retained earnings. These changes increased its retained earnings and accumulated other comprehensive income by ₩98,980 million and ₩1,950 million, respectively, as of December 31, 2007. It also decreased its capital surplus and deferred income tax liabilities by ₩1 million and ₩100,929 million, respectively, as of December 31, 2007.

And the Company has changed the scope of its related parties in accordance with SKFAS No. 20, *Related Party Disclosures*. The Company's non-consolidated financial statements as of and for the year ended December 31, 2007, and for the three-month period ended March 31, 2007, presented herein for comparative purposes, have been restated to reflect this change.

3. United States Dollar Amounts

The Company operates primarily in Korean won and its official accounting records are maintained in Korean won. The U.S. dollar amounts, provided herein, represent supplementary information solely for the convenience of the reader. All won amounts are expressed in U.S. dollars at the rate of ₩991 to US\$1, the exchange rate in effect on March 31, 2008. Such presentation is not in accordance with generally accepted accounting principles in either the Republic of Korea or the United States, and should not be construed as a representation that the won amounts shown could be readily converted, realized or settled in U.S. dollars at this or at any other rate.

The 2007 U.S. dollar amounts, which were previously expressed at ₩938 and ₩940 to US\$1, the rates in effect on December 31, 2007 and March 31, 2007, respectively, have been restated to reflect the exchange rate in effect on March 31, 2008.

4. Short-Term Available-For-Sale Securities

Short-term available-for-sale securities as of March 31, 2008 and December 31, 2007, consist of the following:

<i>(In millions of Korean won)</i>	2008	2007	Maturity
Financial institution bonds	₩ 149,455	₩ 147,340	Within 1 year
Beneficiary certificates	<u>874,474</u>	<u>775,493</u>	Within 1 year
	<u>₩ 1,023,929</u>	<u>₩ 922,833</u>	

See Report of Independent Accountants.

5. Accounts and Notes Receivable

Accounts and notes receivable with respective allowance for doubtful accounts as of March 31, 2008 and December 31, 2007, consist of following:

<i>(In millions of Korean won)</i>	2008	2007
Trade accounts and notes receivable	₩ 2,390,794	₩ 1,799,902
Less: Allowance for doubtful accounts	<u>(26,775)</u>	<u>(19,395)</u>
	<u>₩ 2,364,019</u>	<u>₩ 1,780,507</u>
Other accounts and notes receivable	₩ 846,372	₩ 821,183
Less: Allowance for doubtful accounts	(7,869)	(7,402)
Present value discounts	<u>(983)</u>	<u>(58)</u>
	<u>₩ 837,520</u>	<u>₩ 813,723</u>

Outstanding balance of trade accounts and notes receivable sold to financial institutions as of March 31, 2008 and December 31, 2007, are as follows:

<i>(In millions of Korean won)</i>	2008	2007
Export accounts and notes receivable with recourse	₩ 5,589,404	₩ 4,576,303
Export accounts and notes receivable without recourse	53,535	98,706
Domestic trade accounts receivable with recourse	301,173	224,342
Domestic trade accounts receivable without recourse	<u>27,834</u>	<u>19,654</u>
	<u>₩ 5,971,946</u>	<u>₩ 4,919,005</u>

6. Inventories

Inventories, net of valuation losses, as of March 31, 2008 and December 31, 2007, consist of the following:

<i>(In millions of Korean won)</i>	2008	2007
Finished goods and merchandise	₩ 712,285	₩ 526,232
Work-in-process	1,484,193	1,405,548
Raw materials and supplies	1,260,199	1,289,768
Materials-in-transit	<u>111,430</u>	<u>116,324</u>
	<u>₩ 3,568,107</u>	<u>₩ 3,337,872</u>

As of March 31, 2008, losses from valuation of inventories to net realizable value amounted to ₩213,200 million (December 31, 2007: ₩203,853 million).

7. Leases

Details of lease contracts held by the Company are as follows:

Finance lease

The Company provides S-LCD Corporation with machinery and equipment for five years from 2006. The minimum lease payments and their present values as of March 31, 2008 and December 31, 2007, are as follows:

<i>(In millions of Korean won)</i>	2008		2007	
	Minimum lease payments	Present values	Minimum lease payments	Present values
Within one year	₩ 133,103	₩ 112,553	₩ 145,343	₩ 112,295
From one year to five years	<u>325,601</u>	<u>229,569</u>	<u>279,467</u>	<u>245,410</u>
	458,704	<u>₩ 342,122</u>	424,810	<u>₩ 357,705</u>
Present value adjustment	<u>(116,582)</u>		<u>(67,105)</u>	
Financing lease receivables	<u>₩ 342,122</u>		<u>₩ 357,705</u>	

Operating lease

The Company provides S-LCD Corporation with land and buildings. As of March 31, 2008 the book value of leased properties is ₩637,064 million (2007: ₩729,571 million) and minimum lease payments as of March 31, 2008 and December 31, 2007, are as follows:

<i>(In millions of Korean won)</i>	2008	2007
Within one year	₩ 98,621	₩ 113,254
From one year to five years	<u>216,987</u>	<u>275,563</u>
	<u>₩ 315,608</u>	<u>₩ 388,817</u>

8. Long-Term Available-For-Sale Securities

Long-term available-for-sale securities as of March 31, 2008 and December 31, 2007, consist of the following:

<i>(In millions of Korean won)</i>	2008			2007
	Acquisition Cost	Market Value or Net Book Value	Recorded Book Value	Recorded Book Value
Listed equities ¹ (A)	₩ 320,854	₩ 1,483,044	₩ 1,483,044	₩ 1,809,351
Non-listed equities ¹	161,120	111,159	116,602	126,338
Corporate bonds	487	487	487	487
	<u>₩ 482,461</u>	<u>₩ 1,594,690</u>	<u>₩ 1,600,133</u>	<u>₩ 1,936,176</u>

¹ Excludes equity-method investees.

(A) Listed equities

Listed equities as of March 31, 2008 and December 31, 2007, consist of the following:

(In millions of Korean won, number of shares and percentage)

	2008				2007	
	Number of Shares Owned	Percentage of Ownership (%)	Acquisition Cost	Market Value	Recorded Book Value	Recorded Book Value
Samsung Heavy Industries	40,675,641	17.61	₩ 258,299	₩1,283,316	₩1,283,316	₩1,635,161
Samsung Fine Chemicals	2,164,970	8.39	45,678	116,692	116,692	95,259
The Shilla Hotels & Resorts	2,004,717	5.01	13,957	54,428	54,428	45,106
Cheil Communications	119,949	2.61	2,920	28,608	28,608	33,825
			<u>₩ 320,854</u>	<u>₩1,483,044</u>	<u>₩1,483,044</u>	<u>₩1,809,351</u>

The difference between the acquisition cost and fair value of the investments is recorded under other comprehensive income, a separate component of shareholders' equity.

Notes to the Non-Consolidated Financial Statements
March 31, 2008 and 2007, and December 31, 2007

9. Equity-Method Investments

Changes in equity-method investments for the three-month period ended March 31, 2008 and year ended December 31, 2007, consist of the following:

(In millions of Korean won, percentage)

Investee	Percentage of Ownership (%)	Acquisition Cost	2008			
			Balance at Beginning of Period	Earnings (losses) from Equity-Method Investments	Other Increase (Decrease)	Balance at End of Period
Samsung SDI	19.68	₩ 423,722	₩ 893,419	₩ (6,630)	₩ 3,061	₩ 889,850
Samsung Electro-Mechanics	22.80	359,237	445,205	2,203	(15,252)	432,156
Samsung Gwangju Electronics	94.25	192,676	674,574	11,908	-	686,482
Samsung Card	36.77	1,538,540	1,436,087	56,529	(89,069)	1,403,547
Samsung Techwin	25.46	211,726	258,411	7,370	(8,847)	256,934
Samsung SDS	21.27	12,753	178,123	13,325	(4,670)	186,778
Samsung Corning Precision Glass	42.54	297,165	1,246,710	147,694	(121,307)	1,273,097
Samsung Thales	50.00	135,000	128,020	1,476	-	129,496
S-LCD Corp.	50.00	1,750,000	1,680,254	42,399	-	1,722,653
Samsung Electronics America	100.00	2,211,079	1,791,662	33,299	506,040	2,331,001
Samsung Electronics Latinoamerica (Zona Libre)	100.00	43,842	57,636	955	4,037	62,628
Samsung Electronica da Amazonia	100.00	121,628	206,140	(15,387)	15,494	206,247
Samsung Electronics Hungarian	100.00	48,397	521,042	41,271	71,375	633,688
Samsung Electronics (UK)	100.00	187,907	338,579	26,119	20,838	385,536
Samsung Electronics Indonesia	99.99	56,910	106,669	(1,311)	10,280	115,638
Samsung Asia Private	70.00	20,454	261,398	(1,107)	27,842	288,133
Thai Samsung Electronics	91.83	37,423	206,212	14,783	2,004	222,999
Samsung Electronics Suzhou Semiconductor	100.00	235,241	294,174	9,364	33,557	337,095
Samsung (China) Investment	100.00	61,023	342,872	17,314	44,884	405,070
Tianjin Samsung Telecom Technology	90.00	83,779	272,574	83,263	38,000	393,837
Samsung Electronics Suzhou LCD	100.00	206,553	200,139	(364)	21,476	221,251
Samsung Japan	50.96	54,024	67,724	(17,307)	27,935	78,352
TSST Japan	49.03	150,451	35,497	(2,909)	(3,216)	29,372
Others		<u>1,989,362</u>	<u>3,365,341</u>	<u>54,169</u>	<u>421,304</u>	<u>3,840,814</u>
		<u>₩10,428,892</u>	<u>₩ 15,008,462</u>	<u>₩ 518,426</u>	<u>₩1,005,766</u>	<u>₩16,532,654</u>

See Report of Independent Accountants.

Notes to the Non-Consolidated Financial Statements
March 31, 2008 and 2007, and December 31, 2007

(In millions of Korean won, percentage)

Investee	Percentage of Ownership (%)	Acquisition Cost	2007			
			Balance at Beginning of Year	Earnings (losses) from Equity-Method Investments	Other Increase (Decrease)	Balance at End of Year
Samsung SDI	19.68	423,722	₩ 920,389	₩ (131,751)	₩ 104,781	₩ 893,419
Samsung Electro-Mechanics	22.80	359,237	394,899	34,714	15,592	445,205
Samsung Gwangju Electronics	94.25	192,676	575,712	98,862	-	674,574
Samsung Card	36.87	1,538,540	972,965	215,309	247,813	1,436,087
Samsung Techwin	25.46	211,726	216,118	48,720	(6,427)	258,411
Samsung SDS	21.27	12,753	125,614	49,285	3,224	178,123
Samsung Corning Precision Glass	42.54	297,165	894,801	409,000	(57,091)	1,246,710
Samsung Thales	50.00	135,000	116,075	11,945	-	128,020
S-LCD Corp.	50.00	1,750,000	1,459,395	21,359	199,500	1,680,254
Samsung Electronics America	100.00	1,827,359	771,889	231,854	787,919	1,791,662
Samsung Electronics Latinoamerica (Zona Libre)	100.00	43,842	46,286	9,735	1,615	57,636
Samsung Electronica da Amazonia	100.00	121,628	107,891	45,628	52,621	206,140
Samsung Electronics Hungarian	100.00	48,397	341,165	126,919	52,958	521,042
Samsung Electronics (UK)	100.00	187,907	269,509	126,736	(57,666)	338,579
Samsung Electronics Indonesia	99.99	56,910	122,500	1,357	(17,188)	106,669
Samsung Asia Private	70.00	20,454	217,075	24,358	19,965	261,398
Thai Samsung Electronics	91.83	37,423	126,900	58,505	20,807	206,212
Samsung Electronics Suzhou Semiconductor	100.00	235,241	187,694	20,645	85,835	294,174
Samsung (China) Investment	100.00	61,023	280,459	117,862	(55,449)	342,872
Tianjin Samsung Telecom Technology	90.00	83,779	142,120	205,461	(75,007)	272,574
Samsung Electronics Suzhou LCD	100.00	206,553	151,736	4,478	43,925	200,139
Samsung Japan	50.96	54,024	21,878	38,949	6,897	67,724
TSST Japan	49.03	150,451	50,518	(10,402)	(4,619)	35,497
Others		1,942,780	2,751,495	605,353	8,493	3,365,341
		<u>₩9,998,590</u>	<u>₩11,265,083</u>	<u>₩2,364,881</u>	<u>₩1,378,498</u>	<u>₩15,008,462</u>

See Report of Independent Accountants.

Notes to the Non-Consolidated Financial Statements
March 31, 2008 and 2007, and December 31, 2007

Financial information of investee companies as of and for the three-month period ended March 31, 2008 and year ended December 31, 2007, follows:

(In millions of Korean won)

Investee	2008			
	Assets	Liabilities	Sales	Net income (loss)
Samsung SDI	₩ 6,588,453	₩ 1,970,288	₩ 1,100,885	₩ (30,557)
Samsung Electro-Mechanics	3,114,123	1,208,693	664,831	4,644
Samsung Gwangju Electronics	1,026,863	292,556	568,467	15,198
Samsung Card	13,056,298	9,536,732	612,151	152,548
Samsung Techwin	2,070,088	1,046,631	724,155	31,844
Samsung SDS	1,565,616	570,494	584,123	63,688
Samsung Corning Precision Glass	3,715,506	547,239	789,428	391,878
Samsung Thales	493,133	234,095	101,323	2,948
S-LCD Corp.	4,486,864	923,791	1,691,978	79,072
Samsung Electronics America	4,151,714	1,697,576	2,824,459	(21,767)
Samsung Electronics Latinoamerica (Zona Libre)	171,375	106,779	76,650	1,246
Samsung Electronica da Amazonia	775,892	537,453	399,876	6,304
Samsung Electronics Hungarian	1,218,662	551,848	873,317	51,558
Samsung Electronics (UK)	918,470	517,205	853,469	26,862
Samsung Electronics Indonesia	421,897	276,442	338,415	5,457
Samsung Asia Private	1,001,898	559,805	1,331,886	5,596
Thai Samsung Electronics	571,317	304,028	475,224	23,515
Samsung Electronics Suzhou Semiconductor	531,610	162,597	74,024	7,984
Samsung (China) Investment	1,404,000	982,742	645,430	28,269
Tianjin Samsung Telecom Technology	920,384	432,658	1,245,968	71,227
Samsung Electronics Suzhou LCD	281,270	46,712	42,177	2,783
Samsung Japan	2,264,912	1,929,363	2,726,703	5,453
TSST Japan	359,882	310,762	393,761	1,266
Others	19,770,510	14,068,126	19,756,385	242,579

See Report of Independent Accountants.

Notes to the Non-Consolidated Financial Statements
March 31, 2008 and 2007, and December 31, 2007

(In millions of Korean won)

Investee	2007			
	Assets	Liabilities	Sales	Net income (loss)
Samsung SDI	₩ 6,570,071	₩ 1,936,904	₩ 3,792,465	₩ (592,183)
Samsung Electro-Mechanics	3,191,355	1,223,959	2,690,431	112,789
Samsung Gwangju Electronics	953,935	233,812	2,404,892	109,582
Samsung Card	12,518,537	8,959,658	2,226,729	531,589
Samsung Techwin	1,900,287	873,731	3,243,196	203,209
Samsung SDS	1,599,974	646,587	2,164,100	226,179
Samsung Corning Precision Glass	3,736,683	674,303	2,244,348	974,232
Samsung Thales	536,827	280,738	480,690	23,847
S-LCD Corp.	4,348,221	864,221	4,785,445	112,076
Samsung Electronics America	3,241,822	1,270,204	11,615,562	269,806
Samsung Electronics Latinoamerica (Zona Libre)	130,133	70,821	363,981	10,259
Samsung Electronica da Amazonia	662,177	445,537	1,647,862	42,445
Samsung Electronics Hungarian	948,141	404,684	2,493,452	130,467
Samsung Electronics (UK)	826,979	473,464	3,198,687	117,318
Samsung Electronics Indonesia	349,108	219,389	1,258,532	15,818
Samsung Asia Private	904,544	507,724	4,795,851	36,951
Thai Samsung Electronics	457,111	215,520	1,389,076	73,674
Samsung Electronics Suzhou Semiconductor	511,254	183,747	227,306	35,914
Samsung (China) Investment	1,097,337	741,488	1,827,410	120,004
Tianjin Samsung Telecom Technology	914,925	540,647	4,788,349	232,717
Samsung Electronics Suzhou LCD	245,257	34,957	109,148	10,015
Samsung Japan	1,784,996	1,509,715	9,528,018	38,919
TSST Japan	324,215	285,416	1,542,781	7,582
Others	17,328,593	12,326,719	67,747,498	978,315

Market value information of publicly listed investees as of March 31, 2008 and December 31, 2007, follows:

(In millions of Korean won)

Investee	2008		2007	
	Market Value	Recorded Book Value	Market Value	Recorded Book Value
Samsung SDI	₩ 723,126	₩ 889,850	₩ 617,303	₩ 893,419
Samsung Electro-Mechanics	957,196	432,156	869,615	445,205
Samsung Card	2,177,149	1,403,547	2,339,969	1,436,087
Samsung Techwin	1,058,630	256,934	826,319	258,411

See Report of Independent Accountants.

10. Property, Plant and Equipment

Changes in property plant and equipment for the three-month periods ended March 31, 2008 and 2007, and their movements for the three-month periods then ended, consist of the following:

<i>(In millions of Korean won)</i>	2008					
	Land	Buildings and Structures	Machinery and equipment	Construction-In-Progress and Machinery-In-Transit	Others	Total
Balance at January 1, 2008	₩2,936,185	₩6,177,822	₩17,476,389	₩2,423,111	₩ 763,875	₩29,777,382
Acquisition	2,909	2,221	33,475	2,778,483	12,973	2,830,061
Transfer	25,243	125,271	907,220	(1,076,742)	19,008	-
Disposal	(25,587)	(2,580)	(14,603)	-	(1,406)	(44,176)
Depreciation	-	(109,616)	(1,664,993)	-	(63,741)	(1,838,350)
Others	(3,195)	(31)	39	(21,721)	(44)	(24,952)
Balance at March 31, 2008	<u>₩2,935,555</u>	<u>₩6,193,087</u>	<u>₩16,737,527</u>	<u>₩4,103,131</u>	<u>₩ 730,665</u>	<u>₩30,699,965</u>
	2007					
<i>(In millions of Korean won)</i>	Land	Buildings and Structures	Machinery and equipment	Construction-In-Progress and Machinery-In-Transit	Others	Total
Balance at January 1, 2007	₩2,787,127	₩5,714,950	₩16,222,039	₩3,283,773	₩ 812,553	₩28,820,442
Acquisition	3,580	3,556	44,203	2,663,721	25,977	2,741,037
Transfer	17	217,651	1,553,619	(1,811,775)	40,488	-
Disposal	(20,260)	(40,853)	(23,882)	-	(2,656)	(87,651)
Depreciation	-	(98,996)	(1,463,697)	-	(63,641)	(1,626,334)
Others	-	(51)	(52)	(21,673)	(671)	(22,447)
Balance at March 31, 2007	<u>₩2,770,464</u>	<u>₩5,796,257</u>	<u>₩16,332,230</u>	<u>₩4,114,046</u>	<u>₩ 812,050</u>	<u>₩29,825,047</u>

See Report of Independent Accountants.

11. Intangible Assets

The changes in intangible assets for the three-month periods ended March 31, 2008 and 2007, are as follows:

<i>(In millions of Korean won)</i>	2008			
	Intellectual			Total
	Goodwill	Property Rights	Others	
Balance at January 1, 2008	₩ 504	₩ 305,041	₩ 262,771	₩ 568,316
Acquisition ¹	-	23,021	22,004	45,025
Disposal	-	(323)	(33)	(356)
Amortization	(89)	(13,690)	(23,582)	(37,361)
Balance at March 31, 2008	<u>₩ 415</u>	<u>₩ 314,049</u>	<u>₩ 261,160</u>	<u>₩ 575,624</u>
	2007			
<i>(In millions of Korean won)</i>	Intellectual			Total
	Goodwill	Property Rights	Others	
Balance at January 1, 2007	₩ 861	₩ 251,829	₩ 269,688	₩ 522,378
Acquisition ¹	-	31,458	25,625	57,083
Disposal	-	(4)	(6)	(10)
Amortization	(89)	(13,919)	(21,838)	(35,846)
Balance at March 31, 2007	<u>₩ 772</u>	<u>₩ 269,364</u>	<u>₩ 273,469</u>	<u>₩ 543,605</u>

¹ Acquisitions include amounts transferred from other accounts such as construction-in-progress.

12. Long-Term Deposits and Other Assets

Long-term deposits and other assets as of March 31, 2008 and December 31, 2007, consist of the following:

<i>(In millions of Korean won)</i>	2008		2007	
Long-term trade receivables, net	₩	12,555	₩	27,287
Long-term loans receivables, net		146,272		176,887
Long-term guarantee deposits		429,079		428,133
Long-term prepaid expenses		412,816		436,118
	₩	<u>1,000,722</u>	₩	<u>1,068,425</u>

13. Liability Provisions

The changes in main liability provisions during the three-month period ended March 31, 2008, are as follows:

(In millions of Korean won)

	Reference	January 1, 2008	Increase	Decrease	March 31, 2008
Warranty reserves	(1)	₩ 306,516	₩ 105,985	₩ 107,966	₩ 304,535
Royalty expenses	(2)	1,315,414	305,515	57,014	1,563,915
Long-term incentives	(3)	39,145	41,033	-	80,178

- (1) The Company accrues reserves for estimated costs of future service, repairs and recalls, based on historical experience and terms of warranties (1~4 years).
- (2) The Company makes provisions for royalty costs relating to technical assistance agreements that have not been settled. The timing of payment depends on the settlement of the agreements.
- (3) The Company introduced long-term incentive plans for its executives based on a three-year management performance criteria and has made a provision for the estimated incentive cost accruing for the period.

14. Commitments and Contingencies

(A) As of March 31, 2008, the Company is contingently liable for guarantees of indebtedness, principally for related parties, approximating to ₩8,132 million in loans in Korea and US\$771 million on drawn facilities which have a maximum limit of US\$3,926 million outside of Korea.

As of March 31, 2008, the Company is contingently liable for guarantees undertaken by Citi Bank relating to the guarantees for Samsung Electronics Latinoamerica (Zona Libre), S.A., a wholly-owned subsidiary of the Company.

As of March 31, 2008, the Company is providing a US\$25 million guarantee for Samsung Electronics Hungarian RT. Co., Ltd. relating to the investment incentive contract with the Hungarian government.

As of March 31, 2008, the Company is contingently liable for guarantees of indebtedness up to a limit of ₩250,132 million for employees' housing rental deposits.

(B) The United States Department of Justice Antitrust Division (the Justice Department) and other countries' anti-trust authorities initiated an investigation into alleged anti-trust violations by the sellers of TFT-LCD, SRAM and Flash Memory, including the Company and some of its foreign subsidiaries. Following the investigation by the Justice Department, several civil class actions were filed against the Company and its subsidiaries. As of balance sheet date, the outcome of these civil actions is uncertain and accordingly, the ultimate effect of this matter on the financial position of the Company cannot be determined.

(C) The Company and 30 other Samsung Group affiliates (the "Affiliates") entered into an agreement with the institutional creditors (the "Creditors") of Samsung Motors Inc. ("SMI") in September 1999. In accordance with this agreement, the Company and the Affiliates agreed to sell 3,500,000 shares of Samsung Life Insurance Co., Ltd. (the "Shares"), which were previously transferred to the Creditors in connection with the petition for court receivership of SMI. The Shares were to be disposed of by December 31, 2000.

And if the sales proceeds fell short of ₩2,450 billion (the "Shortfall"), the Company and the Affiliates agreed to compensate the Creditors for the Shortfall by other means, including participating in any equity offering or subordinated debentures issued by the Creditors. Any excess proceeds over ₩2,450 billion were to be distributed to the Company and the Affiliates. In the event of non-performance to this agreement, default interest on the Shortfall was agreed to be paid to the Creditors by the Company and the Affiliates.

As of March 31, 2008, the sale of the Shares had not been completed and on December 9, 2005, the Creditors filed a civil action against Mr. Kun-Hee Lee, former Chairman of the Company, the Company and 27 of the remaining Affiliates, in connection with this agreement claiming the agreed sales proceeds amount of ₩2,450 billion plus interest of 6% per annum from January 1, 2001, until the date the Company was served with court process and 20% per annum thereafter until settlement.

In addition, the Creditors are claiming from the Company and 27 of the Affiliates damages resulting from delays amounting to ₩2,287.9 billion (the "Damages"), the aggregate amount of monthly default interest calculated from January 1, 2001, at 19% per annum on ₩2,450 billion, with interest. Interest on the Damages has been calculated by applying 6% per annum on the monthly calculated Damages amount from the following month until the date the Company was served with court process and 20% per annum thereafter until settlement. Additional damage for delays, calculated at 19% per annum on ₩2,450 billion, is also being claimed by the Creditors from December 1, 2005, until settlement.

On January 31, 2008, the court ruled that the agreement was valid, and that Mr. Kun-Hee Lee, the Company and 27 of the remaining Affiliates have a joint and severable liability for the principal less an amount related to Samsung Life shares that have already been disposed of by the Creditors, plus interest at a rate of 6% per annum.

As of the balance sheet date, the financial impact of this case is uncertain and accordingly, the ultimate effect of this matter on the financial position of the Company cannot presently be determined.

(D) As of March 31, 2008, the Company has been named as a defendant in 25 overseas legal actions filed by Sharp Corporation and others, and as the plaintiff in six overseas legal actions against ON Semiconductor Corporation and others for alleged patent infringements.

Legal actions involving the Company include ten cases as the plaintiff with total claims amounting to approximately ₩15,700 million, and 36 cases as the defendant, excluding the Samsung Motors Inc. case, mentioned above in (C) amounting to approximately ₩30,693 million.

Considering the legal cases mentioned above and various other claims and proceedings pending as of March 31, 2008, the Company's management believes that, although the outcome of these matters is uncertain, the conclusion of these matters will not have a material adverse effect on the operations or financial position of the Company.

15. Capital Stock

Under its Articles of Incorporation, the Company is authorized to issue 500 million shares of capital stock with a par value of ₩5,000 per share.

The Company is authorized, subject to the Board of Directors' approval, to retire treasury stock in accordance with applicable laws up to the maximum amount of certain undistributed earnings. As of March 31, 2008, 8,310,000 shares of common stock and 1,060,000 shares of non-voting preferred stock had been retired over three tranches, with the Board of Directors' approval.

The number of outstanding global depository receipts ("GDR") as of March 31, 2008 and December 31, 2007, are as follows :

	2008		2007	
	Non-voting Preferred Stock	Common Stock	Non-voting Preferred Stock	Common Stock
Outstanding GDR				
- Share of Stock	3,372,891	9,968,651	3,459,872	10,629,358
- Share of GDR	6,745,782	19,937,302	6,919,744	21,258,716

As of March 31, 2008, exclusive of retired stocks, 147,299,337 shares of common stock and 22,833,427 shares of preferred stock have been issued. The preferred shares, which are non-cumulative and non-voting, were all issued on or before February 28, 1997, and are entitled to an additional cash dividend of 1% of par value over common stock.

The par value of capital stock differs from paid-in capital as the retirement of capital stock was recorded as a deduction from retained earnings.

16. Retained Earnings

Retained earnings as of March 31, 2008 and December 31, 2007, consist of the following:

	2008	2007
Appropriated		
Legal reserve:		
Earned surplus reserve ¹	₩ 450,789	₩ 450,789
Discretionary reserve:		
Reserve for improvement of financial structure	204,815	204,815
Reserve for business rationalization	9,512,101	8,512,101
Reserve for overseas market development	510,750	510,750
Reserve for overseas investment losses	164,982	164,982
Reserve for research and human resource development	26,936,458	22,936,458
Reserve for export losses	167,749	167,749
Reserve for loss on disposal of treasury stock	3,100,000	2,550,000
Reserve for capital expenditure	8,816,905	8,216,439
	<u>49,864,549</u>	<u>43,714,083</u>
Unappropriated	<u>2,286,573</u>	<u>7,248,594</u>
Total	<u>₩ 52,151,122</u>	<u>₩ 50,962,677</u>

¹ The Commercial Code of the Republic of Korea requires the Company to appropriate as a legal reserve, an amount equal to a minimum of 10% of annual cash dividends declared, until the reserve equals 50% of its issued capital stock. The reserve is not available for the payment of cash dividends, but may be transferred to capital stock through a resolution of the Board of Directors or used to reduce accumulated deficit, if any, with the ratification of the shareholders.

17. Treasury Stock

As of March 31, 2008, the Company holds 20,829,548 common shares and 2,979,693 preferred shares as treasury stocks recorded as a capital adjustment.

18. Stock Option Plan

The Company has a stock option plan that provides for the granting of stock purchase options to employees and directors who have contributed or are expected to contribute to the management and technological innovation of the Company.

A summary of the terms of stock options granted is as follows:

	Date of the Grant							
	March 16, 2000	March 9, 2001	February 28, 2002	March 25, 2002	March 7, 2003	April 16, 2004	October 15, 2004	December 20, 2005
Quantity, net of forfeitures and exercises	761,677	1,079,786	520,302	81,682	199,023	548,549	7,200	10,000
Exercise price ¹	272,700	197,100	329,200	342,800	288,800	580,300	460,500	606,700
Exercise period from the date of the grant ²	3-10 years	3-10 years	2-10 years	2-10 years	2-10 years	2-10 years	2-4 years	2-10 years

¹ The exercise price can be adjusted in the case of the issuance of new shares, stock dividends, stock splits, or stock mergers.

² The options will fully vest after two years of continuous employment from the date of grant.

19. Accumulated Other Comprehensive Income

Accumulated other comprehensive income as of March 31, 2008 and December 31, 2007, consists of the following:

<i>(In millions of Korean won)</i>	2008	2007
Gain on valuation of available-for-sale securities	₩ 845,835	₩ 1,083,147
Loss on valuation of available-for-sale securities	(15)	(143)
Gain on valuation of equity-method investments	1,537,681	966,353
Loss on valuation of equity-method investments	(101,898)	(176,539)
	<u>₩ 2,281,603</u>	<u>₩ 1,872,818</u>

See Report of Independent Accountants.

20. Income Tax

The statutory income tax rate applicable to the Company, including resident surtax, is 27.5%.

Income tax expense for the three-month period ended March 31, 2008 and 2007, consists of the following:

<i>(In millions of Korean won)</i>	2008	2007
Current income taxes	₩ 445,533	₩ 301,544
Deferred income taxes	(17,737)	(61,399)
Items charged directly to shareholders' equity	323	1,543
	<u>₩ 428,119</u>	<u>₩ 241,688</u>

The following table reconciles the expected amount of income tax expense based on statutory rates to the actual amount of taxes recorded by the Company for the three-month periods ended March 31, 2008 and 2007:

<i>(In millions of Korean won)</i>	2008	2007
Income before tax	₩ 2,615,682	₩ 1,840,899
Statutory tax rate	<u>27.5%</u>	<u>27.5%</u>
Expected taxes at statutory rate	719,299	506,234
Earnings with tax exemption ⁽¹⁾	(18,832)	(16,270)
Expenses without exemption ⁽¹⁾	805	541
Tax effect by		
not recognizing temporary differences	(69,027)	(95,472)
Tax exemption	(232,283)	(166,752)
Others, net	<u>28,157</u>	<u>13,407</u>
Actual taxes	<u>₩ 428,119</u>	<u>₩ 241,688</u>
Effective tax rate	<u>16.4%</u>	<u>13.1%</u>

⁽¹⁾ Earnings with tax exemption and expenses without exemption for three-month periods ended March 31, 2008 and 2007, are as follows:

<i>(In millions of Korean won)</i>	2008	2007
Earnings with tax exemption	₩ 68,480	₩ 59,162
Expenses without exemption	(2,928)	(1,969)

See Report of Independent Accountants.

21. Earnings Per Share

Earnings per share is computed by dividing net income by the weighted-average number of common shares outstanding during the period. Ordinary income per share is computed by dividing ordinary income allocated to common stock, which is net income allocated to common stock, net of related income taxes, by the weighted-average number of common shares outstanding during the period.

Basic earnings per share for the three-month periods ended March 31, 2008 and 2007, is calculated as follows:

<i>(In millions, except per share amounts)</i>	2008	2007
Net income as reported on the statements of income	₩ 2,187,563	₩ 1,599,211
Adjustments:		
Dividends for preferred stock	(42,437)	(30,029)
Excess payment for preferred shares over carrying value	-	(169,607)
Undeclared participating preferred stock dividend	<u>(254,594)</u>	<u>(164,649)</u>
Net income available for common stock	1,890,532	1,234,926
Weighted-average number of common shares outstanding	<u>126,443,342</u>	<u>127,477,625</u>
Basic Earnings per share (in Korean won)	<u>₩ 14,952</u>	<u>₩ 9,687</u>

Diluted earnings per share for the three-month periods ended March 31, 2008 and 2007, is calculated as follows:

<i>(In millions, except per share amounts)</i>	2008	2007
Net income available for common stock	₩ 1,890,532	₩ 1,234,926
Adjustment:		
Compensation expense for stock options	<u>-</u>	<u>-</u>
Net income available for common stock and common equivalent shares	1,890,532	1,234,926
Weighted-average number of shares of common stock and common shares equivalent	<u>127,892,707</u>	<u>129,178,190</u>
Diluted earnings per share (in Korean won)	<u>₩ 14,782</u>	<u>₩ 9,560</u>

Basic earnings per share and diluted earnings per share for the year ended December 31, 2007, were ₩49,532 and ₩48,954, respectively.

22. Comprehensive Income

Comprehensive income for the three-month periods ended March 31, 2008 and 2007, consists of:

	2008	2007
Net income	₩ 2,187,563	₩ 1,599,211
Cumulative effects of restatements	100,929	-
Other comprehensive income	406,835	258,583
Gain on valuation of available-for-sale securities, net of related income taxes of ₩90,015 million (2007: ₩32,736 million)	(237,311)	86,305
Loss on valuation of available-for-sale securities, net of related income taxes of ₩48 million (2007: ₩168 million)	127	443
Gain on valuation of equity-method investments, net of related income taxes of ₩93,432 million (2007: ₩3,222 million)	569,378	10,472
Loss on valuation of equity-method investments, net of related income taxes of ₩141 million (2007: ₩14,839 million)	74,641	161,363
Comprehensive income	<u>₩ 2,695,327</u>	<u>₩ 1,857,794</u>

23. Related Party Transactions

Subsidiaries as of March 31, 2008, are as follows:

Location	Subsidiaries
Korea	Samsung Gwangju Electronics Samsung Card STECO SEMES Samsung Electronics Service Living Plaza Samsung Electronics Logitech Secron S-LCD Corporation Samsung Electronics Hainan Fiberoptics Korea (SEHF-K)

Location	Subsidiaries
Americas	<ul style="list-style-type: none"> Samsung Electronics Canada (SECA) Samsung Electronics America (SEA) Samsung Electronics Latinoamerica (Zona Libre) (SELA) Samsung Electronics Mexico (SEM) Samsung Electronics Argentina (SEASA) Samsung Receivables (SRC) Samsung Semiconductor (SSI) Samsung Information Systems America (SISA) Samsung Telecommunications America, LLC (STA) Samsung International (SII) Samsung Austin Semiconductor (SAS) Samsung Mexicana (SAMEX) Samsung Electronics Latinoamerica Miami (SEMI) Samsung Electronica Columbia (SAMCOL) Samsung Electronica da Amazonia (SEDA) SEMES America Samsung Electronics Chile Samsung Semiconductor International Samsung Semiconductor Mexico Tasman Properties
Europe	<ul style="list-style-type: none"> Samsung Electronics Iberia(SESAs) Samsung Electronics Nordic(SENA) Samsung Electronics Hungarian(SEH) Samsung Electronica Portuguesa(SEP) Samsung Electronics France(SEF) Samsung Electronics (UK)(SEUK) Samsung Electronics Holding(SEHG) Samsung Electronics Italia(SEI) Samsung Electronics South Africa(SSA) Samsung Electronics Benelux(SEBN) Samsung Electronics LCD Slovakia(SELSK)

See Report of Independent Accountants.

Location	Subsidiaries
Europe	Samsung Electronics Polska(SEPOL) Samsung Semiconductor Europe(SSEL) Samsung Electronics GmbH(SEG) Samsung Semiconductor Europe GmbH(SSEG) Samsung Electronics Austria(SEAG) Samsung Electronics Overseas(SEO) Samsung Electronics Europe Logistics(SELS) Samsung Electronics Rus(SER) Samsung Electronics Rus Company(SERC) Samsung Electronics Slovakia(ESK) Samsung Russia Service Center(SRSC) Samsung Electronics Rus Kaluga(SERK) Samsung Electronics Baltics(SEB) Samsung Semiconductor Israel R&D Center(SIRC) Samsung-Crosna Joint Stock Samsung Electronics Ukraine Samsung Telecom Benelux Samsung Electronics Limited Samsung Telecoms (UK) Samsung Electronics Kazakhstan Samsung Semiconductor France Samsung Semiconductor Italia Samsung Semiconductor Sweden Samsung Electronics Istanbul Marketing & Trading Samsung Electronics Romania

See Report of Independent Accountants.

Notes to the Non-Consolidated Financial Statements
March 31, 2008 and 2007, and December 31, 2007

<u>Location</u>	<u>Subsidiaries</u>
Asia	Samsung Yokohama Research Institute(SYRI) Samsung Electronics Australia(SEAU) Samsung Electronics Indonesia(SEIN) Samsung Asia Private(SAPL) Samsung Electronics Asia Holding(SEAH) Samsung Electronics Display (M)(SDMA) Samsung Electronics (M)(SEMA) Samsung Vina Electronics(SAVINA) Samsung Gulf Electronics(SGE) Samsung India Electronics(SIEL) Thai Samsung Electronics(TSE) Samsung Electronics Philippines(SEPCO) Samsung Electronics Philippines Manufacturing(SEPHIL) Samsung Japan(SJC) Samsung Telecommunications Indonesia(STIN) Samsung Malaysia Electronics(SME) Samsung Electronics Vietnam(SEV) Samsung India Software Operations(SISO) Samsung Telecommunications India(STI) Batino Realty Corporation
China	Samsung Electronics Hong Kong(SEHK) Samsung Electronics Taiwan(SET) Samsung Electronics Huizhou(SEHZ) Samsung Electronics (Shandong) Digital Printing(SSDP) Samsung Electronics Suzhou Semiconductor(SESS) Suzhou Samsung Electronics(SSEC) Samsung (China) Investment(SCIC) Tianjin Samsung Electronics(TSEC) Tianjin Samsung Electronics Display(TSED) Tianjin Tongguang Samsung Electronics(TTSEC) Tianjin Samsung Telecom Technology(TSTC) Samsung Electronics Suzhou LCD(ESL) Samsung Electronics Suzhou Computer(ESCC) Shanghai Samsung Semiconductor(SSS) Shenzhen Samsung Kejian Mobile Telecommunication Technology(SSKMT) Samsung Electronics Hainan Fiberoptics(SEHF) Samsung Electronics (Beijing) Service Company Limited(SBSC) Samsung Semiconductor (China) R&D(SSCR) Beijing Samsung Telecom R&D Center(BST) Hangzhou Samsung Eastcom Network Technology Samsung Electronics China R&D Center Samsung Electronics Shenzhen

See Report of Independent Accountants.

Notes to the Non-Consolidated Financial Statements
March 31, 2008 and 2007, and December 31, 2007

Significant transactions with related parties for the three-month periods ended March 31, 2008 and 2007, and the related receivables and payables as of March 31, 2008 and December 31, 2007, are as follows:

(In millions of Korean won)

	2008			
	Sales	Purchases	Receivable	Payable
Subsidiaries				
S-LCD	₩ 417,248	₩ 865,211	₩ 629,568	₩ 356,995
Samsung Gwangju Electronics	2,304	509,342	2,128	374,539
Samsung Japan	1,158,961	624,076	8,283	360,210
Samsung Telecommunications America	817,845	142,127	13,120	135,418
Samsung Electronics Taiwan	1,426,253	228,289	55,355	44,769
Samsung Semiconductor	1,347,271	8,521	42,220	-
Samsung Asia Private	476,006	238,326	12,302	35,989
Samsung Electronics Hong Kong	666,981	364,909	78,305	79,795
Samsung Electronics America	140,089	429,945	1,242	66,517
Samsung Semiconductor Europe GmbH	1,161,968	1,209	23,395	5,755
Samsung Electronics Overseas B.V.	129,039	5,066	196	1,071
Samsung Electronics (UK)	310,512	42,602	3,777	39,463
Samsung Electronics France S.A.	299,549	6,717	6,008	6,837
Samsung Semiconductor Europe Limited	323,580	6,944	5,968	245
Samsung International	158,401	1,965	36,435	776
Samsung Electronics Italia S.P.A.	83,896	8,898	238	8,750
Tianjin Samsung Telecom Technology	634,767	1,667	88,069	1,109
Samsung Electronics Suzhou Computer	36,975	165,842	26,436	73,422
Others	3,646,958	1,378,666	422,945	788,400
	<u>₩13,238,603</u>	<u>₩ 5,030,322</u>	<u>₩ 1,455,990</u>	<u>₩ 2,380,060</u>
Equity Method Investees				
Samsung SDI	₩ 23,227	₩ 155,470	₩ 6,565	₩ 115,617
Samsung SDS	27,709	157,508	33,677	138,092
Samsung Electro-Mechanics	5,839	250,562	3,286	91,339
Samsung Corning Precision Glass	5,105	258,549	24,200	48,954
Samsung Techwin	22,982	106,656	28,809	41,297
Seoul Commtech	2,873	25,861	5,779	31,234
Others	1,797	45,280	25,378	33,568
	<u>₩ 89,532</u>	<u>₩ 999,886</u>	<u>₩ 127,694</u>	<u>₩ 500,101</u>
Others				
Samsung Everland	₩ 363	₩ 67,341	₩ 213,951	₩ 46,565
Samsung Petrochemical	11	-	2	-
	<u>₩ 374</u>	<u>₩ 67,341</u>	<u>₩ 213,953</u>	<u>₩ 46,565</u>

See Report of Independent Accountants.

Notes to the Non-Consolidated Financial Statements
March 31, 2008 and 2007, and December 31, 2007

(In millions of Korean won)

	2007			
	Sales	Purchases	Receivable	Payable
Subsidiaries				
S-LCD	₩ 253,371	₩ 429,324	₩ 618,180	₩ 270,395
Samsung Gwangju Electronics	974	491,641	1,989	366,888
Samsung Japan	710,105	230,843	14,398	164,459
Samsung Telecommunications America	378,896	53,965	8,058	182,683
Samsung Electronics Taiwan	1,031,319	181,963	13,588	31,958
Samsung Semiconductor	1,524,775	3,916	34,795	-
Samsung Asia Private	421,645	194,232	15,784	43,345
Samsung Electronics Hong Kong	563,531	252,717	47,982	67,928
Samsung Electronics America	166,176	309,132	2,814	58,545
Samsung Semiconductor Europe GmbH	1,148,111	845	26,286	5,712
Samsung Electronics Overseas B.V.	111,444	8,907	62,184	13,087
Samsung Electronics (UK)	265,999	14,795	2,797	46,473
Samsung Electronics France S.A.	220,777	167	4,900	14,228
Samsung Semiconductor Europe Limited	312,283	399	3,182	8
Samsung International	150,689	3,708	4,273	320
Samsung Electronics Italia S.P.A.	89,169	1,188	3	26,220
Tianjin Samsung Telecom Technology	741,290	-	187,688	1,051
Samsung Electronics Suzhou Computer	24,458	104,019	23,416	46,305
Others	2,984,033	773,938	447,639	561,181
	<u>₩11,099,045</u>	<u>₩ 3,055,699</u>	<u>₩ 1,519,956</u>	<u>₩ 1,900,786</u>
Equity Method Investees				
Samsung SDI	₩ 27,879	₩ 182,835	₩ 9,783	₩ 86,296
Samsung SDS	7,802	157,310	12,368	158,481
	6,727	247,762	2,664	64,529
Samsung Electro-Mechanics	295	179,526	12,562	47,330
Samsung Corning Precision Glass	17,143	119,528	22,520	31,413
Samsung Techwin	1,891	20,740	5,807	32,633
Seoul Commtech	2,614	55,410	26,441	42,035
Others	<u>₩ 64,351</u>	<u>₩ 963,111</u>	<u>₩ 92,145</u>	<u>₩ 462,717</u>
Others				
Samsung Everland	₩ 220	₩ 60,647	₩ 214,905	₩ 31,059
Samsung Petrochemical	3	-	2	-
	<u>₩ 223</u>	<u>₩ 60,647</u>	<u>₩ 214,907</u>	<u>₩ 31,059</u>

See Report of Independent Accountants.

Key Management Compensation

For the three-month period ended March 31, 2008, the Company recognized expenses for short-term benefits of ₩ 5,952 million, long-term benefits of ₩ 4,702 million and severance benefits of ₩882 million as key management compensation.

Key management consists of registered executive officers who have the authority and responsibility in the planning, directing and controlling of Company operations.

24. Research and Development Costs

Research and development costs incurred and expensed for the three-month periods ended March 31, 2008 and 2007, consist of the following:

<i>(In millions of Korean won)</i>	2008	2007
Research expenses	₩ 599,352	₩ 635,648
Development expenses	<u>943,075</u>	<u>849,865</u>
	<u>₩ 1,542,427</u>	<u>₩ 1,485,513</u>

25. Segment Information

A summary of financial data by business segment and geographic area as of and for the three-month periods ended March 31, 2008 and 2007, are as follows:

<i>(In millions of Korean won)</i>	2008 Summary of Business by Segment					
	Digital Media	Telecommunications	Semi-conductor	LCD	Digital Appliances	Others
Sales						
Net sales to external Customers	₩ 1,828,685	₩ 5,549,424	₩ 4,388,123	₩ 4,339,203	₩ 823,970	₩ 177,940
Intersegment sales	11,294	1,789	352,730	321,997	356	10,249
	<u>₩ 1,839,979</u>	<u>₩ 5,551,213</u>	<u>₩ 4,740,853</u>	<u>₩ 4,661,200</u>	<u>₩ 824,326</u>	<u>₩ 188,189</u>
Operating profit (loss)	<u>₩ 25,455</u>	<u>₩ 915,549</u>	<u>₩ 192,618</u>	<u>₩ 1,008,045</u>	<u>₩ 22,588</u>	<u>₩ (10,224)</u>
Property, plant and equipment and Intangible assets	<u>₩ 724,563</u>	<u>₩ 1,219,158</u>	<u>₩ 18,484,330</u>	<u>₩ 7,363,974</u>	<u>₩ 132,388</u>	<u>₩3,351,176</u>
Depreciation and amortization	<u>₩ 18,568</u>	<u>₩ 60,590</u>	<u>₩ 1,355,671</u>	<u>₩ 395,407</u>	<u>₩ 4,732</u>	<u>₩ 40,743</u>

See Report of Independent Accountants.

Notes to the Non-Consolidated Financial Statements
March 31, 2008 and 2007, and December 31, 2007

<i>(In millions of Korean won)</i>	2007 Summary of Business by Segment					
	Digital Media	Telecom- munications	Semi- conductor	LCD	Digital Appliances	Others
Sales						
Net sales to external Customers	₩ 1,553,629	₩ 4,602,755	₩ 4,478,683	₩ 2,844,184	₩ 774,242	₩ 132,519
Intersegment sales	12,661	1,020	365,800	189,516	305	12,990
	<u>₩ 1,566,290</u>	<u>₩ 4,603,775</u>	<u>₩ 4,844,483</u>	<u>₩ 3,033,700</u>	<u>₩ 774,547</u>	<u>₩ 145,509</u>
Operating profit (loss)	<u>₩ (35,496)</u>	<u>₩ 598,012</u>	<u>₩ 537,240</u>	<u>₩ 73,128</u>	<u>₩ (165)</u>	<u>₩ 10,388</u>
Property, plant and equipment and intangible assets	<u>₩ 755,519</u>	<u>₩ 1,279,822</u>	<u>₩ 17,861,805</u>	<u>₩ 7,378,342</u>	<u>₩ 127,857</u>	<u>₩2,965,307</u>
Depreciation and amortization	<u>₩ 18,321</u>	<u>₩ 61,962</u>	<u>₩ 1,145,049</u>	<u>₩ 391,658</u>	<u>₩ 4,669</u>	<u>₩ 40,521</u>

Summary of Sales by Geographic Area

<i>(In millions of Korean won)</i>	Summary of Sales by Geographic Area				
	South Korea	Americas	Europe	Asia (excluding South Korea and China)	China
2008	<u>₩ 3,596,671</u>	<u>₩ 2,638,290</u>	<u>₩ 3,338,776</u>	<u>₩ 2,326,998</u>	<u>₩ 5,206,610</u>
2007	<u>₩ 3,082,409</u>	<u>₩ 2,193,931</u>	<u>₩ 2,904,564</u>	<u>₩ 1,897,243</u>	<u>₩ 4,307,865</u>

See Report of Independent Accountants.

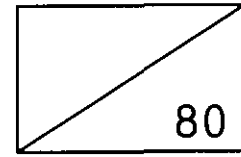


삼성전자

RECEIVED

2008 JUN 16 AM 10:22

OFFICE OF THE
CORPORATE SECRETARY



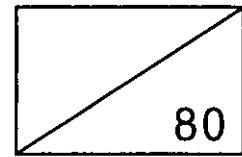
제 40 기 분기 보고서

2008년 1월 1일부터
2008년 3월 31일까지

삼성전자주식회사



삼성전자



제 40 기 분기 보고서

2008년 1월 1일부터
2008년 3월 31일까지

삼성전자주식회사

분기보고서

(제 40 기 1 분기)

사업연도 2008년 01월 01일 부터
2008년 03월 31일 까지

금융위원회 귀중
한국증권거래소

증권거래법 제186조의3의 규정에 의하여 분기보고서를 제출합니다.

2008년 5월 15일

회 사 명 : 삼성전자주식회사

대 표 이 사 : 윤 종 용 (인)

본점소재지 : 경기도 수원시 영통구 매탄3동 416번지

(전화번호) 031-200-1114

작성책임자 : (직책) 재경팀장 부사장 (성명) 최 외 홍 (인)

(전화번호) 02-727-7438

목 차

I. 회사의 개황

1. 회사의 목적

가. 회사가 영위하는 목적사업	3
나. 자회사가 영위하는 목적사업	3
다. 향후 추진하고자 하는 사업	3

2. 회사의 연혁

가. 당해 회사의 연혁	4
나. 회사가 속해 있는 기업집단	8

3. 자본금 변동사항

가. 자본금 변동상황	8
나. 자본금 변동예정내용 등	9
다. 전환사채	9
라. 신주인수권부사채	10
마. 현물출자	10

4. 주식의 총수 등

가. 주식의 총수	10
나. 자본금 및 1주당가액	11
다. 자기주식의 취득 및 처분	11
라. 우리사주조합의 지분현황	12
마. 보통주 외 주식에 관한 사항	12
바. 상환주식에 관한 사항	12
사. 전환주식에 관한 사항	12

5. 의결권 현황

13

6. 배당에 관한 사항 등	
가. 배당에 관한 사항	13
나. 최근 3사업연도 배당에 관한 사항	13
다. 이익참가부사채에 관한 사항	14

II. 사업의 내용(제조업)

1. 사업의 개요	
가. 업계의 현황	15
나. 회사의 현황	18
2. 주요 제품 및 원재료등	
가. 주요 제품 등의 현황	26
나. 주요 제품 등의 가격변동추이	27
다. 주요 원재료 등의 현황	28
라. 주요 원재료 등의 가격변동추이	29
3. 생산 및 설비에 관한 사항	
가. 생산능력 및 생산능력의 산출근거	30
나. 생산실적 및 가동률	31
다. 생산설비의 현황 등	32
4. 매출에 관한 사항	
가. 매출실적	36
나. 판매경로 및 판매방법 등	37
5. 수주상황	39
6. 파생상품 등에 관한 사항	
가. 파생상품계약 체결 현황.....	39
나. 리스크 관리에 관한 사항.....	39

7. 경영상의 주요계약 등	39
8. 연구개발활동	
가. 연구개발활동의 개요	40
나. 연구개발 실적	41
9. 기타 투자의사결정에 필요한 사항	
가. 외부자금조달 요약표	42
나. 최근 3년간 신용등급	43
다. 기타 중요한 사항	44
Ⅲ. 재무에 관한 사항	
1. 요약재무정보	45
2. 재무제표 이용상의 유의점	
가. 재무제표 작성기준	45
나. 기업회계기준 등의 위반사항	52
다. 기타 유의하여야 할 사항	52
3. 회계정보에 관한 사항	
가. 대손충당금 설정현황	53
나. 재고자산의 보유 및 실사내역 등	55
다. 최근 5사업연도의 회계기준 변경내용 및 그 사유	58
라. 최근 5사업연도중 당기순손실이 발생한 사업연도와 그 주요원인.....	58
마. 최근 5사업연도중 직전사업연도대비 당기순이익 증감율이 30%이상이거나 흑자전환인 사업연도와 그 주요원인.....	58
바. 당해 사업연도의 시장성없는 지분성증권 평가현황	58
4. 재무제표	
가. 대차대조표	60
나. 손익계산서	63

다. 이익잉여금 처분계산서	64
라. 현금흐름표	65
마. 자본변동표	66
바. 당해 사업연도의 재무제표에 대한 주석	67
사. 당해 사업연도의 수정전·후의 재무제표	67
5. 연결재무제표	
가. 요약연결 재무정보	68
나. 연결재무제표 이용상의 유의점	68
다. 연결재무제표	74
6. 부문별 재무 현황	
가. 사업부문별 재무정보	79
나. 지역별 재무정보	81
7. 합병전·후의 재무제표	
가. 합병의 개요	84
나. 합병전·후의 재무제표	84
다. 합병관련사항	84
IV. 감사인의 감사의견 등	
1. 감사인(공인회계사)의 감사의견 등	
가. 감사인	85
나. 당해 사업연도의 분기감사(또는 검토)절차 요약	85
다. 감사(또는 검토)의견	85
라. 특기사항 요약	86
2. 최근 3사업연도의 외부감사인에게 지급한 보수 등에 관한 사항	
가. 감사용역계약 체결현황	88
나. 외부감사인과의 비감사용역계약 체결현황	88

3. 기타	89
-------------	----

V. 이사회 등 회사의 기관 및 계열회사에 관한 사항

1. 이사회 등 회사의 기관의 개요	
가. 이사회제도에 관한 사항	90
나. 감사제도에 관한 사항	99
다. 주주의 의결권행사에 관한 사항	101
라. 임원의 보수 등	102
마. 임원배상책임보험 가입 현황	115
2. 계열회사에 관한 사항	117
3. 타법인출자 현황	128

VI. 주주에 관한 사항

1. 주주의 분포	
가. 최대주주 및 그 특수관계인의 주식소유 현황	131
나. 5%이상 주주의 주식소유 현황.....	132
다. 주주분포.....	132
라. 최근 3년간 최대주주의 변동 현황	132
2. 주식사무	132
3. 최근 6개월간의 주가 및 주식 거래실적	
가. 국내증권시장	134
나. 해외증권시장	135

VII. 임원 및 직원 등에 관한 사항

1. 임원의 현황	136
-----------------	-----

2. 직원의 현황	150
3. 노동조합의 현황	150
4. 회계 및 공시 전문인력 보유현황	150

VIII. 이해관계자와의 거래내용

1. 최대주주 등과의 거래내용

가. 가지급금 및 대여금(유가증권 대여 포함)내역	151
나. 담보제공 내역	151
다. 채무보증 내역	151
라. 출자 및 출자지분 처분내역	152
마. 유가증권 매수 또는 매도 내역	152
바. 부동산 매매내역	152
사. 영업 양수·도 내역	152
아. 자산 양수·도 내역	152
자. 장기공급계약 등의 내역	153

2. 주주(최대주주 등 제외), 임원, 직원 및 기타 이해관계자와의 거래내용

IX. 부속명세서

X. 그 밖에 투자자 보호를 위하여 필요한 사항

1. 주요경영사항 신고내용의 진행상황 등.....	155
2. 주주총회의사록 요약	155
3. 우발부채 등	
가. 중요한 소송사건 등	155
나. 견질 또는 담보용 어음·수표 현황	157
다. 채무보증 현황	157
라. 채무인수약정 현황	158

마. 기타의 우발부채 등	158
4. 제재현황	158
5. 결산일 이후에 발생한 중요사항	158
6. 중소기업기준 검토표 등	158
7. 공모자금 사용내역	158
8. 기 타	158

대표이사등의 확인·서명

확 인 서

우리는 당사의 대표이사 및 신고업무담당이사로서 이 분기보고서의 기재내용에 대해 상당한 주의를 다하여 직접 확인·검토한 결과, 중요한 기재사항의 기재 또는 표시의 누락이나 허위의 기재 또는 표시가 없고, 이 분기보고서에 표시된 기재 또는 표시사항을 이용하는 자의 중대한 오해를 유발하는 내용이 기재 또는 표시되지 아니하였음을 확인합니다.

또한, 당사는 「주식회사의외부감사에관한법률」 제2조의2 및 제2조의3의 규정에 따라 내부 회계관리제도를 마련하여 운영하고 있음을 확인합니다.(「주식회사의외부감사에관한법률」 제2조에 의한 외감대상법인에 한함)

2008. 5. 15

삼성전자 주식회사

대표이사 윤 종 용 (서명)

신고업무담당이사 최 도 석 (서명)

대표이사등의 확인·서명

확 인 시

우리는 당사의 대표이사 및 최고업무담당자로서 이 보고보고서의 기재내용에 대해 상당한 주의를 다하여 확인·검토한 결과, 중요한 기재사항의 기재 또는 표시의 누락이나 오류인 기재 또는 표시가 없고, 이 보고보고서에 표시된 기재 또는 표시사항을 반영하는 장의 중대한 오류를 유발하는 내용이 기재 또는 표시되지 아니하였음을 확인합니다.

또한, 당사는 「주식회사의업무감사법」 제2조의2 및 제2조의3의 규정에 따른 내부회계관리제도를 마련하여 운영하고 있음을 확인합니다.(「주식회사의업무감사법」 제2조에 의한 인정대상업인에 한함)


2008. 5. 15

삼성전자 주식회사

대표이사

윤종용

(서명)



신고업무담당이사

최도식

(서명)



대표이사등의 확인·서명

1. 회사의 개황

1. 회사의 목적

가. 회사가 영위하는 목적사업

목 적 사 업	비 고
1. 전자전기기계기구 및 관련기기와 그 부품의 제작, 판매, 수금대행 및 임대, 서비스업 2. 통신기기기구 및 관련기기와 그 부품의 제작, 판매, 수금대행 및 임대, 서비스업 3. 의료기기의 제작 및 판매업 4. 광디스크 및 광원응용기기기구와 그 부품의 제작, 판매, 서비스업 5. 광성유, 케이블 및 관련기기의 제조, 판매, 임대, 서비스업 6. 전자계산조직 및 동 관련제품의 제조, 판매, 수금대행 및 임대, 서비스업 7. 저작물, 컴퓨터프로그램 등의 제작, 판매, 임대업 8. 노우하우 기술의 판매, 임대업 9. 정보통신시스템에 관련된 구성 및 운영과 역무의 제공 10. 자동제어기기 및 응용설비의 제작, 판매, 임대, 서비스업 11. 공작기계 및 부품의 제작, 판매, 임대, 서비스업 12. 계량기, 측정기 등의 교정경사업 및 제작, 판매업 13. 반도체 및 관련제품의 제조, 판매업 14. 반도체 제조장치의 제조, 판매업 15. 반도체제조를 위한 원부자재의 제조, 판매업 16. 전 각항의 기술용역, 정보통신공사업 및 전기공사업 17. 기타 기계기구의 제작 및 판매업 18. 합성수지의 제조, 가공 및 판매업 19. 금을 제외한 금속의 재련가공 및 판매업 20. 수출입업 및 동 대행업 21. 경제성식물의 재배 및 판매업 22. 부동산업 23. 물품매도 확약서 발행업 24. 주택사업 임대 및 분양 25. 운동, 경기 및 기타 관련사업 26. 전동기, 발전기 및 전기변환장치 제조업 27. 전기공급 및 제어장치 제조업 28. 교육 서비스업 및 사업관련 서비스업 29. 각항에 관련된 부대사업 및 투자	

나. 자회사가 영위하는 목적사업

- 해당사항 없음

다. 향후 추진하고자 하는 사업

- 분기보고서 제출일 현재 이사회 결의 또는 주주총회 결의 등을 통하여
향후 추진하기로 결정된 사업은 없음.

2. 회사의 연혁

가. 당해 회사의 연혁

(1) 설립 이후의 변동사항

1969.01.13	삼성전자공업주식회사 설립
1975.06.11	기업공개
1978.07.28	SEA(미국현지판매법인) 설립
1982.09.13	포르투갈 현지법인 CTV 공장 생산 개시
1983.12.27	SII(미국현지생산법인) 설립
1984.12.04	SII(미국현지생산법인) 공장 준공
1985.12.19	국내 제 1호 해외전환사채 발행
1987.01.05	주권병합(액면가 5,000원)
1987.10.01	SEMUK(영국현지생산법인) 공장 준공
1988.05.18	미국 마이크로파이버사(MFC)인수
1988.10.01	프랑스 빠이오사와 합작회사(SEF) 설립
1988.10.17	태국 합작회사(THAI - SAMSUNG CO.) 설립
1988.10.21	SAMEX(멕시코현지생산법인) 공장 준공
1989.03.14	SMI(인도네시아생산법인) 설립
1989.03.24	SETAS(터어키합작생산법인) 설립
1989.05.30	헝가리에 국내 최초 현지공장 설립 계약
1989.06.20	컴퓨터사업부문 별도 부문으로 독립
1990.06.15	SEH(헝가리 현지생산법인)공장 준공
1990.06.19	SESA(스페인 현지생산법인) 공장 준공
1990.12.21	SEMA(말레이시아 현지생산법인) 공장 준공
1991.04.19	소련 전자교환기 합작공장설립 계약
1992.10.29	국내 민간업체 최초로 양키본드 발행
1992.12.05	전사 통합경영 체제로 조직개편
1993.05.03	반도체 분야의 세계적인 기업 미국의 HMS사 인수
1993.06.03	16M DRAM 반도체 양산공장 준공
1994.01.05	포르투갈에 반도체 합작공장 설립
1994.03.01	중국 쉰진에 CTV 공장 설립

1994.08.02 광주 하남공단 착공
 1995.01.05 미 IGT사(ATM 전문회사) 인수
 1995.02.28 미 AST사(컴퓨터제조업체)지분 40.25%인수
 1995.09.22 1억 8천 9백만불 FRN 발행
 1995.11.02 1억 5천만불 DR 발행
 1996.05.03 광주 제 2공장 착공
 1997.02.15 인텔사, 오스틴 반도체 공장에 지분 10% 참여
 1998.06.10 반도체 장비 부품제조업체 IPC사(미Long's사와 합작) 설립
 1999.01.21 인텔사, 삼성전자에 1억불 투자
 1999.04.09 반도체 장비 합작사 설립(회사명 : B.M.A)
 1999.07.30 애플사, 삼성전자에 1억불 투자
 2000.02.08 전략시스템사업부문 삼성토크슨CSF에 양도
 2000.05.03 세계최대 전자상거래 회사 ehitex.com설립 공동참여
 2001.01.15 TFT-LCD 3년 연속 세계1위
 2001.01.19 휴대폰생산 5천만대 돌파
 2001.02.19 세계 첫 0.13 마이크론 8M 저전력S램 개발
 2001.03.22 삼성전자- DELL사 전략적 제휴체결
 2001.07.18 삼성전자-AOL 타임워너 전략적 제휴 체결
 2001.08.14 전세계 해외법인 ERP시스템 구축 완료
 2001.08.22 세계 최대 40인치 TFT-LCD 개발
 2001.09.21 삼성 휴대폰, 전세계 GSM 규격 공인 취득
 2002.06.05 70나노급 반도체 신공정 개발
 2002.06.16 세계 IT 100대 기업 1위 선정
 2002.09.17 세계 최초 나노 메모리 상용화
 2002.12.27 디지털TV용 세계 최대 54인치 TFT-LCD 개발
 2003.02.05 전자업계 최초로 해외 전법인 거래 자동화 시스템 구축
 2003.03.06 TDMA 컬러폰 업계 첫 출시
 2003.03.11 2002년 세계 3위 휴대폰 업체로 부상
 2003.05.05 美 오스틴 반도체 공장 대규모 투자 발표
 2003.05.28 LCD 7세대라인 규격 확정
 2003.09.24 세계 최초 지상파 DMB 수신기 개발
 2003.09.29 세계 최초 70나노 4기가 NAND 플래시 개발

- 2003.11.23 본점 소재지 수원시 팔달구 매탄동 416에서
수원시 영통구 매탄동 416으로 소재지 이동없이 구만 변경됨.
- 2004.03.04 세계 최초 70나노 D램 공정기술 개발
- 2004.03.08 美 IBM사와 시스템LSI 전략적 제휴
- 2004.04.03 삼성전자-도시바, 광저장기기 합작사 출범
- 2004.04.21 중국에 WCDMA 합작사 설립
- 2004.04.26 SONY와 TFT- LCD 합작사인 에스엘시디(주) 설립
- 2004.05.12 세계 최고속 모바일 DDR SD램 개발
- 2004.06.15 세계 최초 지상파 DMB칩 개발
- 2004.09.20 세계 최초 60나노 8기가 Nand Flash 개발
- 2005.01.04 세계최대 21인치 TV용 OLED 개발
- 2005.01.10 세계 최초 8칩 MCP 적층기술 개발
- 2005.02.17 세계 최초 DDR3 D램 개발
- 2005.03.07 세계 최대 82인치 TFT-LCD 개발
- 2005.06.21 세계 최초 90나노 512Mb GDDR3 양산
- 2005.07.14 해외 신용평가도 초일류 수준 A3에서 A1로 두단계 상향
- 2005.09.12 세계 최초 50나노 16기가 낸드플래시 개발
- 2005.09.29 화성 반도체 단지 제2기 본격투자 개시
- 2005.11.01 탕정 LCD 7-2라인 시생산 성공
- 2006.01.26 S&P社, 삼성전자 신용등급 상향 조정(A- 에서 A로 상향조정)
- 2006.03.09 인도 휴대폰 공장 준공
- 2006.03.10 세계 최초 1,000만 화소폰 개발
- 2006.04.11 소니와 LCD 8세대 의향서 체결
- 2006.04.15 美 오스틴 반도체공장 증설
- 2006.07.14 삼성전자-소니, 8세대 합작계약 체결
- 2006.07.15 독일 실트로닉社와 웨이퍼 합작사 설립을 위한 지주회사 설립
- 2007.06.11 러시아 현지 TV공장 건설
- 2007.08.28 세계 최대 8세대 LCD라인(S-LCD) 양산 출하 개시

(2) 상호의 변경

1984.02.28 삼성전자주식회사로 상호변경

변경사유 : 1984년 2월 28일자 정기주주총회 결의에 의거 상호를
삼성전자공업주식회사에서 삼성전자주식회사로 변경

(3) 합병, 분할(합병), 포괄적 주식교환·이전, 중요한 영업의 양수·도 등
결산일로부터 과거 10년 동안 합병, 분할(합병), 포괄적 주식교환·이전,
및 중요한 영업의 양수·도에 해당하는 사항 없음

(4) 생산설비의 변동

2008.03.14 반도체 라인 공정 Upgrade 및 보완 투자

2008.03.21 LCD 건설 투자

※ 상기 생산설비의 변동일자는 생산설비 투자에 대한 경영위원회 결의일임

(5) 경영활동과 관련된 중요한 사실의 발생

2008.01.31 Matsushita사와 특허 상호 라이선스 계약 체결

2008.02.28 업계 최초 3D PDP TV 「파브 간느 450」 출시

2008.03.06 '파브 보르도 650' 풀HD LCD TV 출시

2008.04.03 터치스크린폰 'Instinct', 'CTIA 2008' 최고 휴대폰상 수상

2008.04.10 모바일 와이맥스 국제 공인 인증 획득

나. 회사가 속해 있는 기업집단

(1) 기업집단의 명칭

- ① 기업집단의 명칭 : 三星
- ② 기업집단의 지배자 : 李健熙

(2) 기업집단에 소속된 회사

(2008.3.31 현재)

구분	회사수	회 사 명
상장사	17	삼성물산, 제일모직, 삼성전자, 삼성에스디아이, 삼성테크윈, 삼성전기, 삼성중공업, 삼성카드, 호텔신라, 삼성화재해상보험, 삼성증권, 삼성정밀화학, 삼성엔지니어링, 에스원, 제일기획, 크레듀, 에이스디지텍
비상장사	42	삼성에버랜드, 삼성석유화학, 삼성라이온즈, 삼성경제연구소, 삼성에스디에스, 삼성네트웍스, 삼성종합화학, 삼성토탈, 삼성광주전자, 스테코, 삼성탈레스, 세메스, 삼성코닝정밀유리, 세크론, 서울통신기술, 삼성전자서비스, 리빙프라자, 삼성전자로지텍, 한덕화학, 글로벌텍, 아이마켓코리아, 씨브이네트, 케어캠프, 이삼성인터내셔널, 올댓, 시큐아이닷컴, 가치네트, 오픈타이드코리아, 삼육오홀케어, 삼성벤처투자, 삼성선물, 삼성화재손해사정서비스, 삼성투자신탁운용, 삼성생명보험, 생보부동산신탁, 애니카자동차손해사정서비스, 인터내셔널사이버마케팅, 에스엘시디, 에스디플렉스, 에스이에이치에프코리아, 개미플러스유통, 용산역세권개발
합	59	

3. 자본금 변동상황

가. 자본금 변동상황

(1) 증자현황

- 해당사항 없음

(단위 : 원, 주)

주식발행일자	발행형태	발행한 주식의 내용				
		종류	수량	주당 액면가액	주당 발행가액	비고
-	-	-	-	-	-	-
-	-	-	-	-	-	-

(2) 감자현황

- 해당사항 없음

(단위 : 원, 주)

감자일자	감자형태	감자목적	감자한 주식의 내용				
			종류	수량	주당 액면가액	주당 취득가액 (유상감자의 경우)	비고
-	-	-	-	-	-	-	-
-	-	-	-	-	-	-	-

나. 자본금 변동예정내용 등

- 해당사항 없음

다. 전환사채

- 해당사항 없음

(2008.3.31 현재)

(단위 : 원, 주)

구분		제XX회 XX 전환사채	합계
발행일자		-	-	-	-
만기일		-	-	-	-
권면총액		-	-	-	-
사채배정방법		-	-	-	-
전환청구가능기간		-	-	-	-
전환조건	전환비율(%)	-	-	-	-
	전환가액	-	-	-	-
전환대상주식의 종류		-	-	-	-
기전환사채	권면총액	-	-	-	-
	기전환주식수	-	-	-	-
미전환사채	권면총액	-	-	-	-
	전환가능주식수	-	-	-	-
비고		-	-	-	-

라. 신주인수권부사채

- 해당사항 없음

(2008.3.31 현재)

(단위 : 원, 주)

구 분	제XX회 XX 신주인수권부사채		합 계
	발행일자	-	-	-	-
만기일	-	-	-	-	-
권면총액	-	-	-	-	-
사채배정방법	-	-	-	-	-
신주인수권 행사가능기간	-	-	-	-	-
행사조건	행사비용(액면대비)	-	-	-	-
	행사가액	-	-	-	-
행사대상주식의 종류		-	-	-	-
기행사신주 인수권부사채	권면총액	-	-	-	-
	기행사주식수	-	-	-	-
미행사신주 인수권부사채	권면총액	-	-	-	-
	행사가능주식수	-	-	-	-
비 고		-	-	-	-

마. 현물출자

- 해당사항 없음

4. 주식의 총수 등

가. 주식의 총수

(2008.3.31 현재)

(단위 : 주)

구 분	주식의 종류			비고
	보통주	우선주	합계	
I. 발행할 주식의 총수	400,000,000	100,000,000	500,000,000	
II. 현재까지 발행한 주식의 총수	155,609,337	23,893,427	179,502,764	
III. 현재까지 감소한 주식의 총수	8,310,000	1,060,000	9,370,000	
1. 감자 2. 이익소각 3. 상환주식의 상환 4. 기타	-	-	-	
	8,310,000	1,060,000	9,370,000	
	-	-	-	
	-	-	-	
IV. 발행주식의 총수 (II-III)	147,299,337	22,833,427	170,132,764	
V. 자기주식수	20,829,548	2,979,693	23,809,241	
VI. 유량주식수 (IV-V)	126,469,789	19,853,734	146,323,523	

※ 보고서 제출일 현재('08.5.15) 자기주식수는 스톡옵션 행사에 따른 자기주식 교부로 인해
 보통주 20,543,114주, 우선주 2,979,693주이며,
 유동주식수는 보통주 126,756,223주, 우선주 19,853,734주임.

나. 자본금 및 1주당가액

(2008.3.31 현재)

(단위 : 백만원, 주)

구분	종류	자본금(액면총액)			1주당가액			비고
		재무제표상 자본금 (A)	발행주식의 액면총액 ('가'의 IV×B)	유동주식의 액면총액 ('가'의 VI×B)	1주당 액면가액 (B)	자본금÷ 발행주식의 총수 (A÷ '가'의 IV)	자본금÷ 유동주식수 (A÷ '가'의 VI)	
기명	보통주	778,047	736,497	632,349	5,000	5,282	6,152	
기명	우선주	119,467	114,167	99,269	5,000	5,232	6,017	
합 계		897,514	850,664	731,618	5,000	5,275	6,134	

※ 자기주식수 변동에 따른 제출일('08.5.15) 현재 유동주식의 액면총액은 보통주 633,781백만원, 우선주 99,269백만원.
 유동주식의 1주당가액 보통주 6,138원, 우선주 6,017원임.
 ※ 자본금의 단위는 백만원이며, 1주당가액의 단위는 원임.

다. 자기주식의 취득 및 처분

(1) 자기주식 취득·처분 현황

취득방법	주식의 종류	기초	취득(+)	처분(-)	소각(-)	기말	비고
법 제189조의2제1항에 의한 직접취득	보통주 (주)	20,872,261	-	42,713	-	20,829,548	
	우선주 (주)	2,979,693	-	-	-	2,979,693	
법 제189조의2제1항 이외의 사유에 의한 직접취득	보통주 (주)	-	-	-	-	-	
	우선주 (주)	-	-	-	-	-	
소 계	보통주 (주)	20,872,261	-	42,713	-	20,829,548	
	우선주 (주)	2,979,693	-	-	-	2,979,693	
선택계약등을 통한 간접취득	보통주 (주)	-	-	-	-	-	
	우선주 (주)	-	-	-	-	-	
총 계	보통주 (주)	20,872,261	-	42,713	-	20,829,548	
	우선주 (주)	2,979,693	-	-	-	2,979,693	

※ 2008.3.31일 기준임.
 ※ 처분(-) 보통주 42,713주는 스톡옵션 행사에 따른 자사주 교부임.

(2) 이익소각 현황

- 해당사항 없음.

(단위 : 원, 주)

소각일	소각목적	소각주식의 종류	소각주식의 수량	소각금액	소각대상 주식의 취득기간	법적 근거
-	-	-	-	-	-	-
-	-	-	-	-	-	-
계		보통주	-	-	-	-
		우선주	-	-	-	-

(3) 자기주식 신탁계약등 체결·해지현황

- 해당사항 없음

라. 우리사주조합의 지분현황

- 해당사항 없음

마. 보통주 외 주식에 관한 사항

[2008.3.31 현재]

(단위 : 주)

구 분		비누적적 무의결권 기명식우선주
발행주식수		22,833,427
주식의 내용	이익배당에 관한 사항	보통주식의 배당보다 액면금액을 기준으로 하여 년 1%를 금전으로 더 배당함.
	잔여재산분배에 관한 사항	-
	상환에 관한 사항	-
	전환에 관한 사항	-
기 타		-

바. 상환주식에 관한 사항

- 해당사항 없음

사. 전환주식에 관한 사항

- 해당사항 없음

5. 의결권 현황

[2008.3.31 현재]

(단위 : 주)

구 분		주식수	비고
발행주식총수(A)	보통주	147,299,337	
	우선주	22,833,427	
의결권없는 주식수(B)	보통주	20,829,548	상법 제369조 2항 자기주식
	우선주	22,833,427	상법 제370조 우선주식 (자기주식은 2,979,693주)
증권거래법 기타 법률에 의하여 의결권 행사가 제한된 주식수(C)	보통주	12,506,577	독점규제 및 공정거래에 관한 법률상의 제한 [삼성생명 10,622,814주 삼성화재 1,856,370주] 보험업법상의 제한 [삼성생명 특별계정 27,393주]
의결권이 부활된 주식수(D)	-	-	
의결권을 행사할 수 있는 주식수 (E = A - B - C + D)	보통주	113,963,212	
	우선주	-	

※ "증권거래법 기타 법률에 의하여 의결권 행사가 제한"된 주식 중 독점규제 및 공정거래에 관한 법률상의 제한 주식수 12,479,184주(삼성생명 고유계정 10,622,814주, 삼성화재 1,856,370주)는 임원의 선임 또는 해임 및 정관변경 등과 관련하여 의결권 행사 가능

6. 배당에 관한 사항 등

가. 배당에 관한 사항

당사는 주주이익 극대화를 전제로 하여 회사이익의 일정부분을 주주에게 환원하는 주요수단으로 배당 및 자사주매입을 실시하고 있습니다.

현금배당 및 자사주의 매입규모는 당사 재무정책의 우선 순위, 즉 미래 전략 사업을 위한 투자와 무차입 경영, 적정수준의 현금 확보 원칙을 우선적으로 달성후, 실적과 Cashflow 상황 등을 감안하여 전략적으로 결정하고 있습니다.

나. 최근 3사업연도 배당에 관한 사항

구 분	제40기 1분기	제39기	제38기
주당액면가액 (원)	-	5,000	5,000
당기순이익 (백만원)	-	7,425,016	7,916,491
주당순이익 (원)	-	49,532	52,816
배당가능이익 (백만원)	-	1,171,165	717,075

구 분		제40기 1분기	제39기	제38기
현금배당금총액 (백만원)		-	1,171,135	820,461
주식배당금총액 (백만원)		-	-	-
현금배당성향 (%)		-	15.77	10.36
현금배당수익률 (%)	보통주	-	1.41	0.90
	우선주	-	1.89	1.14
주식배당수익률 (%)	보통주	-	-	-
	우선주	-	-	-
주당 현금배당금 (원)	보통주	-	8,000	5,500
	우선주	-	8,050	5,550
주당 주식배당금 (주)	보통주	-	-	-
	우선주	-	-	-

※ 제40기 1분기 결산일 현재 분기배당 없음.

※ 회계기준적용의견서 06-2('06.12.29일 시행) 적용으로 제38기 재무제표가 기업회계기준서 제1호에 따라 재작성되었으며, 이에 따라 제38기의 당기순이익, 주당순이익, 배당가능이익, 현금배당성향을 재작성함. 또한, '08.2.22일 회계기준적용의견서 06-2 규정의 재개정에 따른 소급적용 효과는 당기 기초잔액에 반영함.

□ 주당순이익 계산근거

- 주당순이익은 보통주 1주에 대한 순이익을 계산하였음.
- 보통주 순이익은 손익계산서상 당기순이익에서 배당금 지급의무가 있는 우선주의 배당금과 우선주의 장부가액을 초과하여 지불하는 매입대가를 차감하여 계산하였음.
- 이와 같이 계산된 보통주 순이익을 회계기간의 가중평균 유통보통주식수로 나누어 주당순이익을 산정함

다. 이익참가부사채에 관한 사항

- 해당사항 없음

II. 사업의 내용(제조업)

1. 사업의 개요

가. 업계의 현황

2008년 세계경제는 서브프라임 모기지 부실 등에 따른 금융시장 불안, 지속적인 고유가, 원자재 가격 상승으로 미국과 유럽을 중심으로 경기 둔화가 가시화되는 등 성장을 하락이 예상됩니다.

국내경제도 1분기 환율급등으로 수출여건은 개선되었으나, 세계경제 침체 등 대외 불안요인 확산으로 성장률은 동반 하락이 예상됩니다.(자료 : 삼성경제연구소 등)

* 환율변동추이

구 분	'05년	'06년	'07년	'08년 1분기
원/달러 환율	1,024	955	929	955

(자료 : 한국은행)

* 유가변동추이

(단위 : \$/B)

구분	'05년	'06년	'07년	'08년 1분기
WTI	56.5	66.1	72.3	98.0
Brent	54.3	65.1	72.8	97.3
Dubai	49.4	61.6	68.4	91.4

(자료 : 한국석유공사)

디지털미디어산업은 기술, 자본, 노동집약적인 특성을 갖춘 복합적인 산업입니다. 연구개발과 부품생산은 기술 및 자본집약적 공정이고, 조립생산은 노동 및 자본 집약적 공정입니다. 이러한 특성으로 개도국도 관련기술 도입을 통해 단순조립가공이나 저급기술을 활용한 제품화가 가능하여 여타 산업보다 국제분업이 활발히 이루어지고있습니다.

디지털미디어산업은 디자인과 새로운 부품개발로 성능 대비 가격이 지속적으로 낮아지고 있어, 가격경쟁력이 중요한 경쟁우위 요소로 작용하고 있습니다. 또한 반도체, LCD, 소형모터 등 전자부품의 대량 수요처로서 전자부품의 규모의 경제 실현을 통해 가격하락을 촉진하며 이는 여타 전자산업기기의 가격하락과 수요확대를 가능하게 합니다.

이중 TV산업은 가전의 대표 제품으로서 2000년 주요 국가 TV보급율이 90%를 상회하는 등 시장 성숙기에 접어들었으나, 2004년 이후 FPTV(Flat-Panel TV)의 본격적인 시장 진출로 인한 TV 대형화와 적절한 가격대로의 진입, 디지털 방송 개시 등으로 시장이 점차 확대되고 있습니다.

2008년 전체 TV 시장은 2억 800만대로 전년비 4.2% 성장을 예상하고 있습니다. FPTV는 1억 1,800만대로 전년대비 30% 성장이 예상되고, 제품별로는 LCD-TV 1억 500만대, PDP-TV가 1,300만대 수준입니다. 반면 CRT TV는 8,900만대로 전년대비 14% 역성장이 예상되며, Flat 및 Slimfit 중심으로 급격히 전환되고 있습니다.(자료 : Display Search)

프린터는 전자, 기계, 광학, 화학 등 종합적인 기술이 집약된 첨단제품으로서 진입 장벽이 높아 HP, Canon을 중심으로 하는 소수의 미국, 일본 업체들이 중심이 되는 산업입니다. 전체 프린터 시장은 향후에도 지속적인 성장이 예상되며, 소모품이 전체 시장의 50%를 상회하는 After-Market 중심 구조가 특징입니다. 최근에는 솔루션의 중요성이 부각되며, MPS(Managed Print Service: 출력 관리 서비스) 시장이 크게 주목을 받고 있으며, 주요 메이커 들은 Solution 및 Consulting Provide를 지향하고 있습니다.

휴대폰 산업은 다른 IT 기기와 달리, 교체주기가 매우 짧고, 다른 사람과 공동으로 소유할 수 없는 첨단기기 산업이며, 이러한 특성때문에 시장 규모는 1995년 4,100만대에서 2007년 11억 2,000만대 수준으로 27배에 가까운 빠른 성장을 기록하여 왔습니다.(출처 : Strategy Analytics)

2008년 1분기 휴대폰 시장은 3G 휴대폰 마케팅 본격화 및 북미/중국지역 이동통신 요금 인하 등 호재로 전년 동기 대비 10% 이상 성장하였으나, 북미/구주 시장의 경기 침체 및 계절적 영향으로 전분기 대비해서는 약 10% 이상 감소하였습니다. (출처 : Strategy Analytics)

선진시장은 저성장세가 지속되나, 3G/멀티미디어 단말 중심으로 High-end 확대가 전망되며, 신흥 시장은 중남미/동유럽 등 일부지역의 보급률 증가에 따른 신규 수요 감소세로 성장률이 다소 둔화하였습니다.

국내 시장은 사업자의 번호이동성 정책 확대에 따른 단말 교체 수요 증가 및 3G폰 마케팅 본격화로 전분기 대비 대폭 성장하였습니다.

반도체는 크게 정보를 저장하고 기억하는 메모리 반도체와 암산과 추론 등 논리적인

정보처리 기능을 하는 System LSI(비메모리 반도체)로 구분됩니다.

2007년 세계 반도체시장 총매출액은 2,739억불로 전년 대비 3.8%의 성장세를 보였습니다. 이는 메모리 시장의 공급과잉으로 인한 가격 하락이 주된 요인입니다. 그렇지만 2008~2009년은 6.2%, 8.5% 수준의 회복세로 돌아설 것으로 예상하고 있습니다. (자료 : Gartner)

2008년 1분기까지는 DRAM 및 NAND Flash 모두 선단공정 가속화에 따른 공급 경쟁으로 가격 약세가 지속되었습니다. 그러나 2008년 2분기에는 업체들의 채산성 악화 심화로 후발업체들을 중심으로 감산 및 투자 축소 움직임이 이어지고 있어 본격적인 가격 반등이 시작될 것으로 예상됩니다.

최근 일부 경쟁사들은 독자 생존이 불투명해지면서 생존 차원에서의 합종연횡을 본격적으로 진행 중입니다. 마이크론은 인텔과의 NAND 생산 합작사인 IM Flash의 플래시 메모리 생산을 확대 중이며 또한 난야와 Joint Venture설립을 추진 중에 있습니다. 국내 2위 업체인 하이닉스는 샌디스크, 도시바와 특허 상호 라이선스 및 제품공급 계약을 맺고 협력 중입니다. 또한 인피니언은 자회사 키몬다의 지분 축소를 추진 중이며 엘피다는 UMC와의 협력을 통해 Foundry 사업 진출 및 중국 진출을 시도하고 있습니다. 업계는 공급 과잉에 따른 수익성 악화 지속으로 인해 적자 폭이 대폭 확대되는 추세입니다. 또한 경영 악화에 따라 투자 축소를 통한 감산 및 가격 인상을 추진 중입니다.

LCD 사업은 컴퓨터, IT 제품의 주요부품인 화면표시장치(Display Panel)를 생산하는 사업으로 1990년대에 Note PC용 패널생산을 중심으로 사업을 추진해 왔으며 2000년대에 들어서는 모니터 부문으로 IT Display의 사업영역을 확대하여 왔습니다. 또한, 2001년 이후 휴대폰, Game기, PDA, MP3 등 다양한 Mobile 기기의 수요확대와 더불어 이에 필요한 중소형 Display로 사업영역을 확대하여 기존 IT제품 이외의 영역으로 사업을 다각화하였으며, 최근에는 벽걸이형 TV에 사용되는 LCD-TV용 Panel 제품 등 가전제품의 영역으로 제품의 개발/생산/판매를 확대하고 있습니다. 본격적인 성장기를 맞은 대형 TV 부문과 함께 IT 사업의 지속적인 성장 및 Mobile 기기의 다양화 등을 기반으로 성장이 지속될 것으로 전망됩니다.

LCD 사업은 2007년 909억\$에서 2008년에는 1,113억\$로 22% 성장이 예상되며, 이는 메모리 시장의 약 1.9배에 해당합니다. 대형 제품에서는 DID(Digital Information Display), 중소형 제품에서는 PMP, UMPC(Ultra Mobile PC) 등 새로운 Application의 개발로 지속적으로 시장이 확대되고 있습니다.

(자료 : DisplaySearch FPD)

TFT-LCD산업은 IT용(노트북, 모니터), TV순으로 수요가 확대되어 왔으나, TV수요가 늘고 있음에도 불구하고 IT용 제품의 보급률이 포화에 도달함에 따라 성장이 점차 둔화되고 있습니다. CE제품인 TV의 비중이 높아짐에 따라 계절적 수요가 발생하여 2007년까지 상반기 수요 위축, 하반기 시황 호전의 경기 사이클이 심화되었으나, 2008년은 전통적 비수기인 상반기에 수요 확대와 공급부족으로脫사이클현상을 보이고 있습니다.

생활가전 시장은 미국과 서구 선진국의 경우, 주택경기 급랭에 따른 소비수요 감퇴로 당분간 둔화세가 지속되었으나, 프리미엄 제품시장은 꾸준히 증가할 것으로 기대되며, BRICs, 東歐, 중아 등 신흥시장의 구매력 증가로 3%대 성장세를 유지할 전망입니다.(IMS Research, GfK)

생활가전 업체들은 환경, 건강, 감성 부문의 차별화와 에너지 절감에 역점을 두고 빌트인 주방가전을 비롯한 프리미엄 제품군을 확대해 나가고 있습니다.

또한, 글로벌 공급기지로서 뿐만 아니라 신규 수요처로서도 신흥시장이 주목을 받으면서, Whirlpool 등 글로벌 업체를 중심으로 거점 및 마케팅 투자를 확대하고 있어 신흥시장內 본격적인 격돌이 예상됩니다.

나. 회사의 현황

(1) 영업개황 및 사업부문의 구분

(가) 영업개황

디지털미디어사업은 LCD TV와 PDP TV로 대표되는 평판TV의 폭발적 시장의 성장과 이에 따른 유례없이 치열한 업체간 가격경쟁 속에서도 모든 Device (CRT/LCD/PDP/PJTV)를 이용한 제품 포트폴리오를 통해 시장 요구에 적극적으로 대응함으로써 세계 TV시장을 선도하고 있습니다.

당사는 LCD, PDP 등 FP-TV, DLP TV, 직시형 등 다양한 포트폴리오로 시장 요구에 대응하고 있고, 2006년에 이어 2007년에도 2년 연속으로 Sony, Philips 등을 제치고 TV 全體, FP-TV, LCD-TV 세계 1위를 차지하였습니다. 2007년 3분기에 120Hz Full HD LCD TV, LED BLU LCD TV(Local Dimming

기술 적용)등을 출시하여 기술 Leadership을 공고히 하였으며, 유통 다원화 및 거래선 협력 확대 등 마케팅 활동 강화 노력을 통해 시장 지배력을 지속 확대하고자 노력하고 있습니다. 뿐만 아니라 2008년에는 LCD-TV 로마, 보르도, 보르도 플러스의 계보를 잇는 ToC(Touch of Color : 國內 크리스털 로즈) 기술을 적용한 디자인 차별화 제품을 출시하며 세계 1위의 자리를 확고히 굳히고 있습니다.

휴대폰은 2008년 1분기 전통적인 비수기로 인한 시장 역성장에도 불구하고, 3G/멀티미디어 등 Mid/High-end 제품 및 신흥시장 전략 모델의 지속적인 판매 호조에 힘입어 지난 분기와 비슷한 수준 판매를 달성하였으며, 매출도 지난 4분기에 이어 5조원대를 돌파하였습니다. 이익률은 세계 경기 침체 및 원자재 가격 급등, 환율급변 등 대내외적인 경영여건 악화에도 불구하고 판매확대 및 원가 절감 노력 등으로 두 자리 수를 달성하였습니다.

DRAM 시장은 1분기 업계 공급 과잉으로 인한 가격 약세가 지속되었습니다. 당사는 68nm 생산 비중을 확대하여 원가가 개선되었으며 Premium급 차별화 제품 판매를 증대하였습니다. NAND Flash는 경쟁사의 신규 FAB 생산 증대 및 공정 전환 가속화로 가격 약세가 지속되었습니다.

System LSI 사업도 모바일 제품의 꾸준한 수요 강세 및 90나노 이하 공정의 확대로 수익성이 향상되고 있으며 2008년 2분기 휴대폰용 Smartcard IC, CIS 수요도 지속적 강세로 매출 증가세에 기여할 것으로 보고 있습니다.

LCD는 1분기 계절적 비수기에도 불구하고 IT제품군의 수요초과와 TV제품군의 올림픽 특수에 기인한 판매증가로 판가하락을 상쇄하며 뛰어난 영업실적을 달성하였습니다.

생활가전부문은 혁신적인 신제품을 기반으로하여 지속적으로 성장하고 있습니다. 은은하고 고급스러운 디자인과 DNA Filter(에어컨), 자연 야채실(냉장고), 청정행균(세탁기)과 같은 생활의 質 향상을 위한 차별화된 기술의 신제품 출시를 통하여 국내시장의 경쟁력을 강화하였고, Global 시장은 시장을 세분화하고 시장별 생활 Pattern과 소비자 Needs 분석을 통하여 각 시장별 특성에 맞는 차별화된 제품과 마케팅 전략을 구사하여 Global 경쟁력을 강화하고 있습니다

(나) 공시대상 사업부문의 구분

- 디지털미디어 총괄 : CTV, DVDP, 모니터, 컴퓨터, 프린터, MP3P 등
- 정보통신 총괄 : 휴대폰, 네트워크 시스템 등
- 반도체총괄 : Memory, System LSI, HDD 등
- LCD총괄 : TFT-LCD
- 생활가전사업부 : 에어컨, 냉장고, 세탁기 등
- 기타 : S/W 등

(2) 시장점유율 등

제 품	'08년 1분기	'07년	'06년	비 고
DRAM	30.5%	27.8%	29.6%	세계시장 점유율(당사추정)
TFT-LCD	21.6%	20.0%	19.4%	세계시장 점유율(디스플레이서치)
컬러 TV	51.9%	51.6%	48.3%	국내시장 점유율(GfK)
냉장고	45.0%	44.1%	44.1%	국내시장 점유율(GfK)
세탁기	41.7%	45.0%	39.7%	국내시장 점유율(GfK)
에어컨	42.2%	42.5%	41.0%	국내시장 점유율(GfK)
PC	39.8%	38.4%	33.1%	국내시장 점유율(가트너)
모니터	44.2%	42.7%	39.5%	국내시장 점유율(IDC Korea)
프린터	31.5%	27.4%	26.5%	국내시장 점유율(IDC Korea)
휴대폰	50.9%	50.0%	49.5%	국내시장 점유율(당사추정)

※ 당사의 시장점유율은 객관성제고를 위해 외부조사기관(GfK,가트너, IDC Korea, 디스플레이서치)의 자료를 활용하였으며, 객관적인 자료 확인이 어려운 제품은 당사 추정치를 활용함.

- TFT-LCD : 디스플레이서치
- 컬러TV, 냉장고, 세탁기, 에어컨 : GfK ('07년부터 적용하고 '06년은 당사추정치)
- 모니터, 프린터 : IDC Korea · PC : 가트너

※ 주요 경쟁사의 시장점유율은 시장조사기관들마다 점유율이 상이하여 객관적인 점유율 기재가 어려우므로 해당 회사들의 분기보고서를 활용해 주시기 바랍니다.

(3) 시장의 특성

가. 디지털 미디어

TV 시장은 Mega Trend인 대형화/고화질화가 Device간, 업체간 경쟁 격화에 따라 더욱 빠른 속도로 진행되고 있습니다. 이에 따라, 제품력과 브랜드파워를 앞세운 Major 업체의 시장점유율이 점차 높아지는 추세입니다.

현재의 FPTV 시장은 선진시장 중심이나, 2008년 이후에는 중국 등 성장시장의

본격적인 수요 증가세가 기대됩니다.

디지털 제품 전반에서 타제품군 대비 급격한 가격 하락이 일어나는 것과 마찬가지로 프린터 제품군에서도 가격 하락은 두드러진 특징이라 할 수 있습니다. 모노 레이저 프린터와 같은 성숙기의 시장은 지속적인 M/S확대를 위한 가격 하락이, 컬러 레이저 프린터/복합기와 같은 도입기의 제품은 시장 선점을 위한 경쟁으로 인해 큰 폭의 가격 하락이 이루어지고 있습니다. 더불어, 2007년 Kodak의 Inkjet 시장 참여, HP의 Inkjet 기술을 기반으로 한 복사기 시장 참여 등 신규 사업자의 출현으로 시장은 경쟁이 더욱 치열해지고 있습니다.

나. 정보통신

2008년 휴대폰 시장은 신흥 시장 성장률이 다소 둔화되어 전년대비 약 10%내외 성장한 12억 3천만대 수준이 될 것으로 전망됩니다.

북미, 구주, 일본 등 선진시장은 세계 금융 시장 불안 등으로 저성장세는 지속되나, 3G 마케팅 강화 및 통신 요금 인하 등의 호재로 성장률은 5% 내외로 유지될 전망이며, 신흥 시장은 중남미/동유럽 등 일부 지역에서 보급률 증가에 따른 신규 수요 감소세로 성장률이 다소 둔화되나, 아주/중아 시장 중심으로 성장세를 지속하여 휴대폰 시장 성장을 견인할 것으로 전망됩니다.

다. 반도체

반도체 시장은 전통적으로 세계 경제와 연동하면서 주기적으로 호황과 불황을 반복하는 경향을 보여 왔으며, 특히 메모리 공급업체의 선단공정 도입 및 투자 확대에 따른 공급 증가는 수급 불균형을 야기하였습니다. 그러나 최근에는 Non-PC, 모바일폰 및 기타 Digital Consumer 등 전반적인 응용 시장의 확대와 전자 제품에서 차지하는 반도체 비중이 지속 증대되고 있어 예전의 실리콘 사이클과 같은 역동성은 점차 사라지고 꾸준히 성장할 것으로 전망되고 있습니다.

1분기 DRAM 시장은 작년부턴 시작된 업체들의 공급 과잉으로 가격 하락이 지속되어 대부분의 업체가 대규모 적자를 냈습니다. 2분기는 업체들의 가격 인상 및 생산량 조절로 인한 수급 개선으로 현 가격하락세가 안정되고 상승 반전될 것으로 기대됩니다. NAND Flash 시장은 업체 신규 FAB 증설 및 공정 전환 확대로 가격 약세를 면치 못했습니다. 2008년 2분기는 업체들의 감산 및 투자 축소 움직임 등으로 공급 증가세가 둔화, 수급이 개선될 것으로 예상됩니다. 시스템 LSI 사업은 1분기 Media Player, Mobile DDi, CIS, Smart Card 등

Mobile Solution 제품의 수요가 증가되었습니다. 2008년 2분기에도 이와 같은 모바일向 제품에 대한 수요가 견조할 것으로 예상됩니다.

라. LCD

LCD사업은 시장 수요와 공급간의 상호 작용에 따른 수급 Cycle에 의해 가격 변동이 발생하고 있습니다.

가격 하락에 따른 수요 확대는 단기간에 이루어지지만 투자에 의한 공급 확대는 단기간에 실현되지 않아 수요와 공급의 불일치에 따른 수급 변동 Cycle이 발생하고 있으며 수급상황에 따라 공급 과잉 시기에는 판가 하락이, 공급 부족 시기에는 판가가 상승하는 상황이 반복되고 있습니다.

마. 생활가전

생활가전은 북미, 구주 등을 중심으로 한 프리미엄 시장과, 신흥성장국을 중심으로 한 보급형 시장의 양극화 현상이 더욱 뚜렷해지고 있으며, 점점 다양해지고 있는 소비자 트렌드를 맞추기 위한 각 업체의 노력이 지속되고 있습니다.

(4) 신규사업 등의 내용 및 전망

가. 디지털미디어

2008년은 세계 경기 침체로 인해 소비가 위축되고, TV/모니터 1위 기업인 당사에 대한 경쟁사의 견제가 더욱 거세질 것으로 예상됩니다. 뿐만 아니라 경쟁업체들은 당사의 핵심경쟁력인 디자인까지 무차별 모방하고 있습니다. 이러한 위기를 극복하기 위해 당사는 120Hz LCD TV, LED BLU TV/모니터, LFD(Large Format Display) 등 High-End 제품을 출시하여 시장 주도권을 지속 유지해 나가고 있으며, 모방이 어려운 혁신 디자인(TOC)과 차별화 기능(Info-link, 3D PDP 등)을 갖춘 제품을 통해 2위 업체와의 격차를 더욱 확대해 나갈 것입니다.

나. 정보통신

울초부터 추진한 고객의 라이프스타일에 기반한 신규 제품 Category를 통해 전 Category에 걸쳐 시장 지배력을 확대하는 한편, 사업자들과도 협력 관계를

강화할 것입니다.

각 Category별 Hero 제품을 출시하는 등 고가 라인업을 강화하고, 스마트폰 라인업 확장 및 HSUPA 등 신기술 적용 제품 출시로 본격적으로 부상하는 3세대와 모바일 인터넷 시장도 선도할 계획입니다. Mobile WiMAX 사업은 Sprint의 성공적 상용화, 일본 시장 진출 및 국내 사업 활성화를 통해 新시장인 세계 모바일 데이터 시장 견인과 4세대 기술 및 표준도 주도해 나갈 계획입니다.

다. 반도체

메모리 D램 부문에서는 80나노 공정에서 68나노 공정으로 진입, 비중을 확대 중이며 2008년에는 56nm를 도입 생산할 예정입니다.

낸드 플래시 부문에서는 상반기부터 51나노 공정 적용 제품을 생산, 비중을 확대하고 있으며 2008년에는 42nm를 도입할 예정입니다.

또한 MoviNAND, 플렉스-원낸드 및 64G SSD(Solid State Disk)등과 같은 차세대 성장동력에도 총력을 기울이고 있습니다.

System LSI는 차세대 주력제품인 Image Sensor의 지속적인 성장과 함께 최첨단 공정기술(90/65나노)을 이용한 Foundry 시장 공략에 가속도를 붙이고 있습니다.

라. LCD

LCD는 기존의 Note PC 부문과 모니터 부문을 기반으로 한 IT용 Display 중심으로 CNS/PMP/UMPC 등의 모바일제품으로 판매를 확대하고 있으며, 신규로 TV 제조기술을 기반으로 한 DID 시장에서 타 디스플레이와의 경쟁을 통해 시장확대를 추진 중에 있습니다.

마. 생활가전

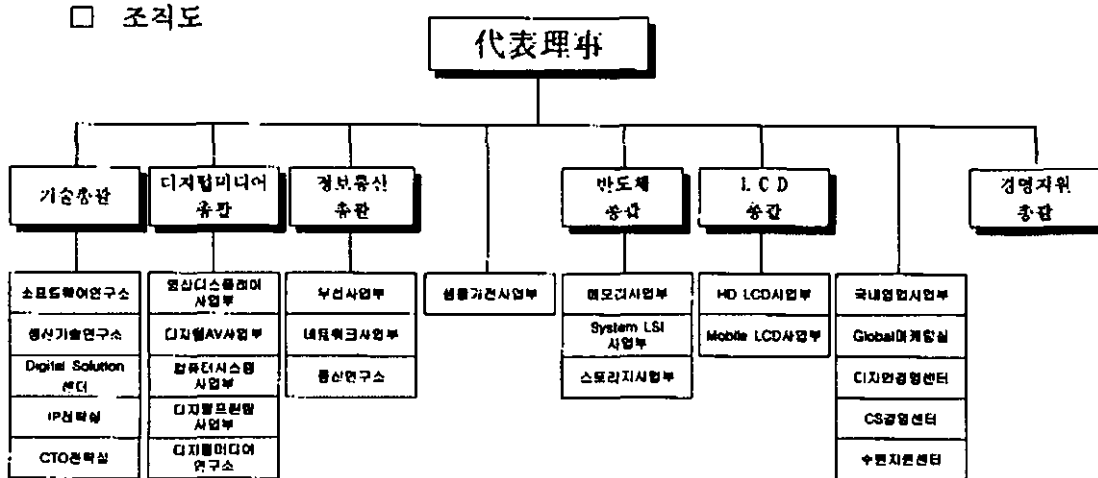
지속적인 성장을 보이고 있는 System A/C 사업을 강화하기 위하여 「디지털 하이브리드 시스템(DHS)」의 신개념 시스템 에어컨을 통하여 기술적 우위를 확보하고 제품과 더불어 「원격관리 시스템(RMS)」을 통한 차별화된 차세대 서비스를 제공하여 공조 Solution 사업 역량을 강화하였습니다

또한 당사의 독자적인 공기청정 기술인 SPI(Samsung Plasma Ion) 시스템을 에어컨은 물론 자동차, 병원 등과 연계한 새로운 사업영역 확장으로 新성장

동력으로 육성하고 있습니다.

※ 상기 신규사업 등의 내용 및 전망은 제출일 현재 기준으로 당사의 전망에 대한 이해를 돕고자 기재된 것으로, 시장상황, 회사정책의 변경 등으로 그 내용이 달라질 수 있습니다.

(5) 조직도



전사조직도

※ 전사 조직도는 분기보고서 제출일 현재 기준임.

※ '1. 사업의 개요' 에 기재된 2008년 자료 및 향후 전망치는 사설 경제연구소 및 국가기관 발표자료 등을 기초로 당사에서 분석한 예측자료이므로 실제 결과와는 다를 수 있습니다.

※ 주요 용어 및 약어 해설

1. BRICs : 브라질(Brazil), 러시아(Russia), 인도(India), 중국(China)의 영문 첫글자를 따서 만든 신조어
2. LCD(Liquid Crystal Display) : 액정이 갖는 여러 가지 성질 가운데 전압을 가하면 분자의 배열이 변하는 성질을 이용하여 표시하는 장치. 2장의 얇은 유리 기판 사이의 좁은 틈에 액정을 담고 투명한 전극을 통해 전압을 가하여 분자의 배열 방향을 바꾸어 빛을 통과시키거나 반사시킴.
3. PDP(Plasma Display Panel) : 기체방전(플라즈마) 현상을 이용한 평판 표시장치. 2장의 얇은 유리판 사이에 작은 셀을 다수 배치하고 그 상하에 장착된 전극(+와 -)사이

에서 가스(네온과 아르곤)방전을 일으켜 거기서 발생하는 자외선에 의해 자기 발광시켜 컬러화상을 재현함.

4. DMB(Digital Multimedia Broadcasting) : 음성, 영상 등 다양한 멀티미디어 신호를 디지털 방식으로 고정·휴대·차량용 수신기에 제공하는 방송 서비스
5. HSDPA(High Speed Downlink Packet Access) : 무선 이동 환경에서 최대 10Mbps의 고속 패킷 데이터 서비스를 제공하기 위한 전송 규격
6. Flash Memory : 전원이 제거되어도 정보를 그대로 유지하는 비휘발성 기억 장치. 주로 디지털 카메라, MP3, 휴대폰, USB 드라이브 등 휴대형 기기에서 대용량 정보를 저장하는 용도로 사용됨. 반도체 칩 내부의 전자 회로 형태에 따라 데이터 저장형인 낸드(NAND)형과 코드 저장형인 노어(NOR)형으로 구분된다. 낸드(NAND)형은 저장할 수 있는 용량에서, 노어(NOR)형은 정보의 처리속도에서 앞서 있음. 노어(NOR)형은 주로 휴대전화의 메모리로 사용되며 낸드(NAND)형은 MP3플레이어, 디지털카메라와 디지털캠코더, 휴대용 저장장치인 USB카드 등의 메모리로 채용됨
7. DRAM(Dynamic Random Access Memory) : 컴퓨터의 주기억 장치로서 널리 사용되고 있는 대규모 집적 회로(LSI) 기억 장치
8. WiBro(Wireless Broadband) : 핸드셋, 노트북, 개인 휴대 정보 단말기(PDA), 스마트폰 등 다양한 휴대 인터넷 단말을 이용하여 정지 및 이동 중에서도 언제, 어디서나 고속으로 무선 인터넷 접속이 가능한 서비스
9. MLC(Multi Level Cell) : 플래시 메모리 칩에서 셀당 다수의 비트를 저장하는 기술로서 트랜지스터의 게이트를 다수의 전압 레벨로 변화시켜 셀당 다수의 비트를 저장하는 기술
10. W-CDMA(Wideband Code Division Multiple Access) : 휴대전화·포켓벨 따위를 포함한 차세대 이동통신 무선접속 규격
11. PMP(Portable Multimedia Player) : 음악/동영상 재생, 디카 기능까지 갖춘 휴대용 멀티미디어 재생장치
12. SSD(Solid State Disk) : 반도체를 이용하여 정보를 저장하는 장치
13. DDI(Display Driver IC) : 디스플레이 패널에 들어가는 IC
14. XHT(eXpandable Home Theater) : 확장성 흡씨어터로서 다수의 HD급 신호를 수용하고 TV와 연결된 영상 음향 기기는 물론 여러 대의 TV를 제어할 수 있는 기술
15. VGA(Video Graphics Array) : 미국 IBM이 퍼스널 컴퓨터인 PS/2 시리즈에 채용한 그래픽 표시규격
16. WiMAX(World Interoperability for Microwave Access) : 휴대 인터넷의 기술 표준을 목표로 개발한 기술 방식으로 기존의 무선 LAN 기술을 보완한 것
17. PCMCIA(Personal Computer Memory Card International Association) : PC 메모리카드에 관한 국제 기술표준
18. HSUPA(High Speed Uplink Packet Access) : 3세대 이동통신 규격중 하나인 HSDPA(고속하향 패킷접속)에서 업로드 속도를 증가시킨 규격임.
19. LED(Light Emitting Diode) : 반도체의 접합구조를 이용하여 주입된 소수캐리어(전자 또는 정공)를 만들어 내고, 이들의 재결합에 의해 발광시키는 것.

다. 자회사의 사업현황

(1) 자회사가 속한 업계의 현황

- 해당사항 없음

(2) 자회사의 영업현황

- 해당사항 없음

(3) 자회사의 영업실적

- 해당사항 없음

2. 주요 제품 및 원재료 등

가. 주요 제품 등의 현황

(단위 : 억원)

사업부문	매출유형	품 목	구체적용도	주요상표등	매출액(비율)
디지털 미디어 총괄	상 품 제 품 용 품 역 기타매출	CTV,모니터, 컴퓨터 등	가정용 기기 산업용 전자기기	SAMSUNG	18,287 (10.7%)
정보통신 총괄	상 품 제 품 용 품 역 기타매출	HHP, 시스템 등	통신기기	SAMSUNG	55,494 (32.4%)
반도체 총괄	상 품 제 품 용 품 역 기타매출	Memory, SYSTEM -LSI, HDD 등	반도체 부품	SAMSUNG	43,881 (25.7%)
LCD 총괄	상 품 제 품 용 품 역 기타매출	TFT-LCD	산업용,가정용 기기 부품	SAMSUNG	43,392 (25.4%)
생활가전 사업부	상 품 용 품 역 기타매출	에어컨, 냉장고 세탁기 등	가정용 기기	SAMSUNG	8,240 (4.8%)
기 타	상 품 제 품 용 품 역 기타매출	S/W 등	산업용, 가정용기기	SAMSUNG	1,779 (1.0%)
계					171,073 (100.0%)

※ 외부매출액 기준임.

나. 주요 제품 등의 가격변동추이

(단위 : 천원,\$)

품 목		제40기 1분기 (08.1.1~08.3.31)	제39기 (07.1.1~07.12.31)	제38기 (06.1.1~06.12.31)	
직시형 TV	내 수(천원)	248	233	208	
	수 출(\$)	-	139	426	
LCD TV	내 수(천원)	1,062	1,230	1,647	
	수 출(\$)	-	530	880	
LCD 모니터	내 수(천원)	456	457	361	
	수 출(\$)	-	690	509	
DVD-P(단품)	내 수(천원)	89	91	151	
	수 출(\$)	33	33	50	
COMBO	내 수(천원)	139	166	186	
	수 출(\$)	-	-	86	
Laser PRT	내 수(천원)	159	183	231	
	수 출(\$)	478	419	437	
컴퓨터	Desktop	내 수(천원)	663	680	706
		수 출(\$)	-	-	-
	Note PC	내 수(천원)	963	1,031	1,167
		수 출(\$)	-	-	-
HHP	내 수(천원)	288	304	338	
	수 출(\$)	170	158	172	
Memory	내 수(천원)	0.6	0.9	2.1	
	수 출(\$)	0.5	1.0	2.5	
LCD	내 수(\$)	169	143	175	
	수 출(\$)	186	162	197	
LSI	내 수(천원)	1.3	1.1	1.3	
	수 출(\$)	0.7	0.9	0.9	
에어컨	내 수(천원)	755	800	905	
	수 출(\$)	1,037	785	590	
냉장고	내 수(천원)	773	789	788	
	수 출(\$)	585	552	476	
세탁기	내 수(천원)	398	423	425	
	수 출(\$)	411	463	382	
HDD	내 수(천원)	53	54	59	
	수 출(\$)	60	57	52	

* 위의 제품 가격은 1대당 혹은 1개당 가격임.

* 직시형 TV, LCD TV, LCD 모니터는 제품 수출이 없어 당분기부터 수출가격을未기재함.

(1) 산출기준

- 금액 산출방법 : 매출액 / 매출수량 (평균가격) 또는 주력제품 평가
- 대상 선정방법 : 사업부별 주요제품

(2) 주요 가격변동원인

- Device 간 경쟁심화, 경쟁사들간의 가격경쟁 등으로 인한 판가하락
(LCD TV, COMBO, Laser PRT 내수 등)
- 대형화, 고급화로 인한 가격상승
(냉장고 수출, LCD Panel, Laser PRT 수출, 에어컨 수출 등)

다. 주요 원재료 등의 현황

(단위 : 억원)

사업부문	매입 유형	품 목	구체적용도	매입액	비율	비 고
디지털미디어 총괄	상 품	Monitor외	모니터 및 약세사리	829	7.0%	사내조달 등
	상 품	D/T SET	D/T SET	1,486	12.5%	이엠에스, 컴윈스 등
	상 품	N/P SET	N/P SET	1,633	13.8%	사내조달 등
	상 품	기타		489	4.2%	
	원재료	IC류	저장 및 제어	239	2.0%	사내조달, Matsushita 등
	원재료	CPU	원자재	331	2.8%	Intel, AMD 등
	원재료	PDP MODULE	화상신호기	507	4.3%	삼성SDI 등
	원재료	UNIT-DEVE	Laser PRT Toner	524	4.4%	아코디스, 에스인포텍 등
	원재료	LCD PANEL	화상신호기	2,754	23.2%	사내조달 등
	원재료	기 타		3,058	25.8%	
부문계				11,850	100.0%	
정보통신 총괄	원재료	PCB	SMD 기판용	955	3.7%	삼성전기, DAP 등
	원재료	BATTERY	단말기전원공급	964	3.8%	SDI, 이랜텍 등
	원재료	CAMERA	정지, 동영상 촬영	1,795	7.0%	테크콘, 삼성전기 등
	원재료	MEMORY	단말기 S/W 구동	2,675	10.4%	사내조달, 도시바 등
	원재료	LCD	Display	2,750	10.7%	사내조달, SDI 등
	원재료	CDMA/GSM Base Band	CPU	3,325	13.0%	Qualcomm, NXP 등
	원재료	기타		13,200	51.4%	
부문계				25,664	100.0%	
반도체 총괄	상 품	기타		261	1.6%	SAS
	원재료	HDC	HDD CONTROL	517	3.2%	MARVELL, 사내
	원재료	DISK	HDD DATA STORE	1,293	7.9%	SHDS(I), FUJ
	원재료	HSA	HDD DATA R/W	2,161	13.2%	SAE, H&T
	원재료	Chemical	원판가공용	2,423	14.8%	삼성물산/동우화인켄
	원재료	Wafer	반도체원판	4,844	29.6%	실트론/메이엠씨
	원재료	기타		4,847	29.7%	
부문계				16,346	100.0%	
LCD 총괄	상 품	Panel	Panel	9,172	29.0%	S-LCD 등
	원재료	DRIVER/IC	구동회로	2,088	6.6%	메그니칩반도체 등
	원재료	POL	Panel 재료	2,711	8.6%	동우 등
	원재료	기타		17,643	55.8%	
부문계				31,614	100.0%	
	상 품	세탁기	세탁 & 건조	765	11.5%	삼성광주전자(주)
	상 품	청소기	청 소	805	12.1%	삼성광주전자(주)
	상 품	에어컨	냉방 & 제습	1,473	22.1%	삼성광주전자(주)

사업부문	매입 유형	품 목	구체적용도	매입액	비율	비 고
생활가전 사업부	상 품	냉장고	냉장 & 냉동	2,429	36.4%	삼성광주전자(주)
	상 품	기 타		1,165	17.4%	
	원재료	기 타		34	0.5%	
	부문계			6,671	100.0%	
기 타	상 품	기 타		920	69.4%	
	원재료	기 타		405	30.6%	
	부문계			1,325	100.0%	
총 계				93,470		

라. 주요 원재료 등의 가격변동추이

(단위 : 천원, \$, ₩)

사 업 구 분	구 분		제 40 기 1분기 (08.1.1~08.3.31)	제 39 기 (07.1.1~07.12.31)	제 38 기 (06.1.1~06.12.31)
디지털미디어 총 괄	LCD 17"	국내(천원)	115	132	114
		수입(\$)	126	126	124
	LCD 19"	국내(천원)	132	124	128
		수입(\$)	138	144	145
	PDP 42*(HD급)	국내(천원)	323	358	550
	CPU	국내(\$)	159	159	174
UNIT-DEVE	국내(천원)	15	15	16	
정보통신 총 괄	MCP(Memory)	수입(₩)	533	570	645
	PCB	국내(천원)	1.2	1.9	2.4
반도체 총 괄	WAFER	국/수(\$)	43.7	45.7	43.8
	HSA	수입(\$)	18.1	17.5	16.9
	DISK	국/수(\$)	6.0	6.0	6.0
LCD 총 괄	DRV/IC	국/수(천원)	0.8	0.9	1.2
	POL	국/수(천원)	3.0	2.5	2.0

※ 위의 원재료 가격은 1대당 혹은 1개당 가격임.

※ 당분기부터 WAFER (6"), (8")의 원재료 가격을 통합기재함.

(1) 산출기준

- 가격 산출방법 : 원재료 및 제품수불부 실적 기준
- 대상 선정방법 : 사업부별 주요 원재료

(2) 주요 가격변동원인

- LCD PANEL 및 PDP MODULE 생산성 향상 및 용량확대, 물량구조, 수요변화 등에 따른 가격변동

3. 생산 및 설비에 관한 사항

가. 생산능력 및 생산능력의 산출근거

(1) 생산능력

(단위 : 천대,천개)

사 업 분	품 목	사업소	제 40 기 1분기 (08.1.1~08.3.31)	제 39 기 (07.1.1~07.12.31)	제 38 기 (06.1.1~06.12.31)
			수 량	수 량	수 량
디지털미디어 총괄	CTV	수원	307	1,324	1,705
	모니터	수원	29	64	248
	DVD Combo	수원	-	-	795
	Laser PRT	구미	73	213	312
정보통신 총괄	HHP	구미	20,300	81,000	81,070
반도체 총괄	Memory	기흥/화성	5,886,000	14,009,000	6,453,000
	LSI	기흥	1,194,000	4,182,000	3,251,000
	HDD	구미	13,939	49,148	50,281
LCD 총괄	TFT-LCD	기흥,천안 당정	50,277	216,044	162,900

※ 디지털미디어총괄 DVD Combo의 경우 생산설비 이전 등으로 생산無

※ 생활가전사업부의 경우 생산설비 이전으로 생산無

(2) 생산능력의 산출근거

(가) 산출방법 등

① 산출기준 : ▷ 정상조업도 기준

▷ 일 8시간, 월 21일 근무, 제조원가 기준 등

② 산출방법 : 평균LINE수×시간당 평균생산실적×일평균가동시간
×분기가동일수 등

(나) 평균가동시간 : 일 8시간 × 월 21일 × 분기 3월 등

나. 생산실적 및 가동률

(1) 생산실적

(단위 : 천대,천개)

사 업 부 문	품 목	사업소	제40기 1분기 (08.1.1~08.3.31)	제39기 (07.1.1~07.12.31)	제38기 (06.1.1~06.12.31)
			수 량	수 량	수 량
디지털미디어 총괄	CTV	수원	314	1,075	1,590
	모니터	수원	32	72	164
	DVD Combo	수원	-	-	128
	Laser PRT	구미	71	209	306
정보통신 총괄	HHP	구미	19,353	83,763	71,920
반도체 총괄	Memory	기흥/화성	5,886,000	14,009,000	6,453,000
	LSI	기흥	1,194,000	4,182,000	3,251,000
	HDD	구미	12,574	48,950	48,903
LCD 총괄	TFT-LCD	기흥,천안 탕정	41,568	184,365	141,000

- ※ 디지털미디어총괄 DVD Combo의 경우 생산설비 이전 등으로 생산無
- ※ 생활가전사업부는 생산설비 이전 등으로 생산無
- ※ Memory 생산실적은 512M 환산량 기준임

(2) 당해 분기의 가동률

(단위 : 시간)

사업소(사업부문)	분기가동가능시간	분기실제가동시간	평균가동률
디지털미디어 총괄	13,709	14,168	103.3%
정보통신 총괄	71,525	79,172	110.7%
반도체 총괄	32,760	32,411	98.9%
L C D 총괄	15,288	15,288	100.0%
합 계	133,282	141,039	105.8%

- ※ 가동가능시간은 정상조업도를 기준으로 산출하였음.
- ※ 디지털미디어 총괄은 생산방식 변경에 따라 가동시간 산출기준을 변경함.

다. 생산설비의 현황 등

(1) 생산설비의 현황

(자산항목 : 토지)

(단위 : 백만원)

사업소	소유 형태	소재지	구분	기 초 장부가액	분기증감		분기상각	분기말 장부가액	비 고
					증가	감소			
수원(디지털 미디어등)	자가	수원	-	573,501	633	-	-	574,134	○토지공시지가 연 적 8,341천㎡ 공시지가 39,567억원
구미(정보통신등)	자가	구미	-	84,060	-	-	-	84,060	
기흥(반도체등)	자가	기흥	-	857,796	6,266	6,529	-	857,533	
온양(반도체등)	자가	온양	-	53,335	-	-	-	53,335	
천안(LCD등)	자가	천안	-	51,838	-	-	-	51,838	
탕정(LCD등)	자가	탕정	-	176,089	21,420	24,615	-	172,894	
기타(본관등)	자가	서울등	-	1,139,566	2,904	709	-	1,141,761	
소 계				2,936,185	31,223	31,853	-	2,935,555	

* 분기증감은 사업 부문간 고정자산 이동을 포함하며, 사업 부문간의 이동 제외시 당사보유 토지의 분기증가와 감소는 각각 28,153백만원 및 28,783백만원임.

(자산항목 : 건물)

(단위 : 백만원)

사업소	소유 형태	소재지	구분	기 초 장부가액	분기증감		분기상각	분기말 장부가액	비 고
					증가	감소			
수원(디지털 미디어등)	자가	수원	-	841,325	4,692	9,302	7,206	836,715	○건물 시가표준액 20,151억원 (*07.6.1일 기준)
구미(정보통신등)	자가	구미	-	846,365	15,051	301	7,238	861,115	
기흥(반도체등)	자가	기흥	-	2,720,168	139,705	79,745	41,556	2,780,128	
온양(반도체등)	자가	온양	-	309,853	-	-	3,916	309,853	
천안(LCD등)	자가	천안	-	472,763	-	-	8,387	472,763	
탕정(LCD등)	자가	탕정	-	1,830,343	22,133	132	27,571	1,852,344	
기타(본관등)	자가	서울	-	742,610	34,283	-	7,365	776,893	
소 계				7,763,427	215,864	89,480	103,239	7,889,811	

* 분기증감은 사업 부문간 고정자산 이동을 포함하며, 사업 부문간의 이동 제외시 당사보유 건물의 분기증가와 감소는 각각 126,573백만원 및 189백만원임.

* 기초 및 분기말장부가액은 감가상각누계액 차감전 금액임.

(자산항목 : 구축물)

(단위 : 백만원)

사업소	소유 형태	소재지	구분	기 초 장부가액	분기증감		분기상각	분기말 장부가액	비 고
					증가	감소			
수원(디지털 미디어등)	자가	수원	-	70,541	11	-	788	70,552	
구미(정보통신등)	자가	구미	-	52,859	-	-	819	52,859	
기흥(반도체등)	자가	기흥	-	151,612	2,729	2,673	2,160	151,668	
온양(반도체등)	자가	온양	-	27,977	-	-	480	27,977	
천안(LCD등)	자가	천안	-	71,034	-	-	1,205	71,034	
탕정(LCD등)	자가	탕정	-	33,015	9	3,162	527	29,862	
기타(본관등)	자가	서울	-	21,520	842	-	398	22,362	
소 계				428,558	3,591	5,835	6,377	426,314	

* 분기증감은 사업 부문간 고정자산 이동을 포함하며, 사업 부문간의 이동 제외시 당사보유 구축물의 분기증가와 감소는 각각 918백만원 및 3,162백만원임.

* 기초 및 분기말장부가액은 감가상각누계액 차감전 금액임.

[자산항목 : 기계장치]

(단위 : 백만원)

사업소	소유 형태	소재지	구분	기 초 장부가액	분기증감		분기상각	분기말 장부가액	비 고
					증가	감소			
수원(디지털 미디어등)	자가	수원	-	292,026	14,601	4,463	8,633	302,164	
구미(정보통신등)	자가	구미	-	1,516,914	74,612	75,990	52,310	1,515,536	
기흥(반도체등)	자가	기흥	-	35,947,336	1,625,121	921,862	1,188,539	36,650,595	
운양(반도체등)	자가	운양	-	2,515,055	33,763	25,010	81,579	2,523,808	
천안(LCD등)	자가	천안	-	5,100,988	53,582	40,618	159,672	5,113,952	
탕정(LCD등)	자가	탕정	-	3,261,619	67,989	4,907	165,106	3,324,701	
기타(본관등)	자가	서울	-	282,932	6,708	12,501	9,154	277,139	
소 계				48,916,870	1,876,376	1,085,351	1,664,993	49,707,895	

* 분기증감은 사업 부문간 고정자산 이동을 포함하며, 사업 부문간의 이동 제외시 당사보유 기계장치의 분기증가와 감소는 각각 940,695백만원 및 149,670백만원임.

* 기초 및 분기말장부가액은 감가상각누계액 차감전 금액임.

[자산항목 : 차량운반구]

(단위 : 백만원)

사업소	소유 형태	소재지	구분	기 초 장부가액	분기증감		분기상각	분기말 장부가액	비 고
					증가	감소			
수원(디지털 미디어등)	자가	수원	-	6,716	71	96	241	6,691	
구미(정보통신등)	자가	구미	-	11,528	2,744	1,311	484	12,961	
기흥(반도체등)	자가	기흥	-	11,351	-	-	357	11,351	
운양(반도체등)	자가	운양	-	2,628	25	34	99	2,619	
천안(LCD등)	자가	천안	-	3,556	-	8	136	3,548	
탕정(LCD등)	자가	탕정	-	3,181	34	-	147	3,215	
기타(본관등)	자가	서울	-	212,128	629	804	4,835	211,953	
소 계				251,088	3,503	2,253	6,299	252,338	

* 분기증감은 사업 부문간 고정자산 이동을 포함하며, 사업 부문간의 이동 제외시 당사보유 차량운반구의 분기증가와 감소는 각각 2,200백만원 및 950백만원임.

* 기초 및 분기말장부가액은 감가상각누계액 차감전 금액임.

[자산항목 : 공구기구비품]

(단위 : 백만원)

사업소	소유 형태	소재지	구분	기 초 장부가액	분기증감		분기상각	분기말 장부가액	비 고
					증가	감소			
수원(디지털 미디어등)	자가	수원	-	62,932	2,292	2,478	2,217	62,746	
구미(정보통신등)	자가	구미	-	278,792	14,852	8,165	10,733	285,479	
기흥(반도체등)	자가	기흥	-	512,533	5,841	6,747	11,235	511,627	
운양(반도체등)	자가	운양	-	299,930	12,481	2,112	13,529	310,299	
천안(LCD등)	자가	천안	-	135,061	2,303	731	6,423	136,633	
탕정(LCD등)	자가	탕정	-	155,000	2,046	1,719	6,802	155,327	
기타(본관등)	자가	서울	-	183,562	4,419	4,953	6,503	183,028	
소 계				1,627,810	44,234	26,905	57,442	1,645,139	

* 분기증감은 사업 부문간 고정자산 이동을 포함하며, 사업 부문간의 이동 제외시 당사보유 공구기구비품의 분기증가와 감소는 각각 29,781백만원 및 12,452백만원임.

* 기초 및 분기말장부가액은 감가상각누계액 차감전 금액임.

[자산항목 : 건설중인자산]

(단위 : 백만원)

사업소	소유 형태	소재지	구분	기 초 장부가액	분기증감		분기상각	분기말 장부가액	비 고
					증가	감소			
수원(디지털 미디어등)	자가	수원	-	1	718	659	-	60	
구미(정보통신등)	자가	구미	-	16,404	27,774	26,599	-	17,579	
기흥(반도체등)	자가	기흥	-	752,558	1,444,066	821,246	-	1,375,378	
은양(반도체등)	자가	은양	-	51,241	57,538	43,047	-	65,732	
천안(LCD등)	자가	천안	-	38,163	116,886	42,784	-	112,265	
탕정(LCD등)	자가	탕정	-	1,006,413	761,736	134,472	-	1,633,677	
기타(본관등)	자가	서울	-	494,888	67,018	37,099	-	524,807	
소 계				2,359,668	2,475,736	1,105,906	-	3,729,498	

* 분기증감은 사업 부문간 고정자산 이동을 포함하며, 사업 부문간의 이동 제외시 당사보유 건설중인자산의 분기증가와 감소는 각각 2,468,293백만원 및 1,098,465백만원임.

[자산항목 : 미착기계]

(단위 : 백만원)

사업소	소유 형태	소재지	구분	기 초 장부가액	분기증감		분기상각	분기말 장부가액	비 고
					증가	감소			
수원(디지털 미디어등)	자가	수원	-	1,094	6,846	6,575	-	1,365	
구미(정보통신등)	자가	구미	-	454	11,840	11,185	-	1,109	
기흥(반도체등)	자가	기흥	-	60,416	1,201,603	1,094,440	-	167,579	
은양(반도체등)	자가	은양	-	29	28,571	27,814	-	786	
천안(LCD등)	자가	천안	-	39	43,432	43,194	-	277	
탕정(LCD등)	자가	탕정	-	1,372	331,728	130,664	-	202,436	
기타(본관등)	자가	서울	-	39	4,840	4,798	-	81	
소 계				63,443	1,628,860	1,318,670	-	373,633	

(2) 설비의 신설·매입 계획 등

(가) 진행중인 투자

(단위 : 억원)

사업 부문	구 분	투자기간	대 상 자 산	투자 효과	총투자액	기투자액 (당분기)	향후투자액	비 고
디지털미디어 총괄	신/중설	'06.1~'08.12	건물 /설비	CAPA 증설	147	121 (3)	26	
	보완 등				2,297	1,710 (78)	587	
	소 계					2,444	1,831 (81)	613
정보통신 총괄	신/중설	'06.1~'08.12	건물 /설비	CAPA 증설	420	420 (-)	-	
	보완 등				6,086	4,128 (374)	1,958	
	소 계					6,506	4,548 (374)	1,958

사업 부문	구분	투자기간	대상 자산	투자 효과	총투자액	기투자액 (당분기)	향후투자액	비고
반도체 총괄	신/증설	'06.1~'08.12	건물/설비	CAPA 증설	146,868	127,422 (12,570)	19,446	
	보완 등				24,066	18,532 (3,577)	5,534	
	소 계				170,934	145,954 (16,147)	24,980	
LCD 총괄	신/증설	'06.1~'08.12	건물/설비	CAPA 증설	51,012	35,462 (8,400)	15,550	
	보완 등				17,786	13,305 (2,421)	4,481	
	소 계				68,798	48,767 (10,821)	20,031	
생활가전 사업부	신/증설	'06.1~'08.12	건물/설비	CAPA 증설	-	- (-)	-	
	보완 등				615	428 (52)	187	
	소 계				615	428 (52)	187	
기타	기타	'06.1~'08.12	건물등		18,257	11,562 (826)	6,695	
합 계					267,554	213,090 (28,301)	54,464	

(나) 향후 투자계획

(단위 : 억원)

사업 부문	계획명칭	예상투자총액		연도별 예상투자액			투자효과	비고
		자산형태	금액	2008	2009	2010		
디지털 미디어 총괄	○ 신/증설 투자	건물/설비	29	29			Capa 증설	
	○ 생산라인 보완	건물/설비	55	55			생산능력 증가	
	○ 기타	건물/설비	610	610				
	소 계			694	694			
정보통신 총괄	○ 신/증설 투자	건물/설비	-	-			-	
	○ 생산라인 보완	건물/설비	542	542			생산능력 증가	
	○ 기타	건물/설비	1,790	1,790				
	소 계			2,332	2,332			
반도체 총괄	○ 신/증설 투자	건물/설비	32,015	32,015			Capa 증설	
	○ 생산설비 보완	건물/설비	3,661	3,661			생산능력 증가	
	○ 기타	건물/설비	5,451	5,451				
	소 계			41,127	41,127			
LCD 총괄	○ 신/증설 투자	건물/설비	23,951	23,951			Capa 증설	
	○ 생산설비보완	건물/설비	3,504	3,504			생산능력 증가	
	○ 기타	건물/설비	3,397	3,397				
	소 계			30,852	30,852			
생활가전 사업부	○ 기타	건물/설비	239	239				
	소 계		239	239				
기타	○ 기타	건물/설비	7,521	7,521				
합 계			82,765	82,765				

※ '09년 및 '10년도 예상투자액은 현재 시점에서 합리적으로 예측하기 어려움.

4. 매출에 관한 사항

가. 매출실적

(단위 : 억원)

사업부문	매출유형	품 목	제40기 1분기 ('08.1.1~3.31)	제39기 1분기 ('07.1.1~3.31)	제39기 ('07.1.1~12.31)	
디지털 미디어 총괄	상 품 제 품 용 품 기타매출	CTV, 모니터, 컴퓨터 등	수 출	9,278	7,197	30,118
			내 수	9,009	8,339	31,095
			합 계	18,287	15,536	61,213
정보통신 총괄	상 품 제 품 용 품 기타매출	HHP, 시스템 등	수 출	43,274	34,870	157,535
			내 수	12,220	11,158	37,992
			합 계	55,494	46,028	195,527
반도체 총괄	상 품 제 품 용 품 기타매출	MEMORY, SYS-LSI HDD 등	수 출	40,544	42,167	175,995
			내 수	3,337	2,620	10,637
			합 계	43,881	44,787	186,632
LCD 총괄	상 품 제 품 용 품 기타매출	TFT-LCD	수 출	37,977	25,208	130,368
			내 수	5,415	3,234	16,236
			합 계	43,392	28,442	146,604
생활가전 사업부	상 품 제 품 용 품 기타매출	에어컨, 세탁기, 냉장고 등	수 출	3,933	3,571	15,337
			내 수	4,307	4,171	19,873
			합 계	8,240	7,742	35,210
기 타	상 품 제 품 용 품 기타매출	S/W 등	수 출	101	23	1,066
			내 수	1,678	1,302	5,508
			합 계	1,779	1,325	6,574
합 계			수 출	135,107	113,036	510,419
			내 수	35,966	30,824	121,341
			합 계	171,073	143,860	631,760

※ 외부매출액 기준임.

○ 주요제품별 매출실적

(단위 : 억원)

구 분		제40기 1분기 ('08.1.1~3.31)	제39기 1분기 ('07.1.1~3.31)	제39기 ('07.1.1~12.31)
CTV	수 출	4,656	2,717	13,532
	내 수	2,912	2,482	10,478
	합 계	7,568	5,199	24,010

구 분		제40기 1분기 ('08.1.1~3.31)	제39기 1분기 ('07.1.1~3.31)	제39기 ('07.1.1~12.31)
모니터	수 출	1,137	861	4,161
	내 수	933	908	3,160
	합 계	2,070	1,769	7,321
컴퓨터	수 출	101	388	869
	내 수	3,774	3,591	12,283
	합 계	3,875	3,979	13,152
HHP	수 출	41,854	33,802	151,976
	내 수	9,662	9,010	31,769
	합 계	51,516	42,812	183,745
시스템	수 출	1,420	1,068	5,559
	내 수	2,558	2,147	6,217
	합 계	3,978	3,215	11,776
MEMORY	수 출	27,600	31,457	125,616
	내 수	2,004	1,556	6,426
	합 계	29,604	33,013	132,042
LCD	수 출	37,977	25,208	130,368
	내 수	5,415	3,234	16,236
	합 계	43,392	28,442	146,604
LSI	수 출	6,222	5,072	25,865
	내 수	797	601	2,639
	합 계	7,019	5,673	28,504
냉장고	수 출	2,243	1,642	7,843
	내 수	1,538	1,411	8,055
	합 계	3,781	3,053	15,898
HDD	수 출	6,474	5,483	23,856
	내 수	529	458	1,551
	합 계	7,003	5,941	25,407

※ 순매출액 기준임.

나. 판매경로 및 판매방법 등

(1) 판매조직

○ 국 내 : 1사업부, 8팀, 19그룹(지사), 134지점

대리점 2,323점(종합점 521점/ 전문점 857점/ 이동체 768점/ 일반점 177점)

○ 해 외 : 미주 10개, 구주 13개, CIS 3개, 아주 8개, 중아 2개, 중국 4개, 일본 1개

(2) 판매경로

○ 국 내

- 생산자(공장) --> 대리점 --> 소비자
- 생산자(공장) --> 유통업체(양판점, 할인점, 백화점, 홈쇼핑, 인터넷)--> 소비자
- 생산자(공장) --> 통신사업자(SKT, KTF, LGT)--> 소비자
- 생산자(공장) --> 소비자

1) 물류흐름

- 생산(회사 물류센터) --> 대리점, 유통업체, 통신사업자 -----> 소비자
- 생산(회사 물류센터) -----> 소비자

2) 유통구조

- 제조자 --> 대리점 -----> 소비자
- 제조자 --> 대리점 --> 농협, 구판장, 계열점 -----> 소비자
- 제조자 --> 유통업체 (양판점, 할인점, 백화점, 홈쇼핑, 인터넷) --> 소비자
- 제조자 --> 통신사업자 -----> 소비자
- 제조자 -----> 실수요자 (일반기업체 등)
- 제조자 -----> 소비자

3) 판매경로별 매출액 비중

경로	대리점	흔매점	무점포 (홈쇼핑, 인터넷등)	특직판
비중	32%	15%	3%	50%

○ 해 외

- 해외 BUYER 수주
- 해외법인의 수주

(3) 판매방법 및 조건

○ 국 내

구분	판매경로	대금회수조건	부대비용 비용분담
전속	대리점	- 약정여신수금(현금, 30일여신) (담보 100%내 여신적용)	- 사안별 상호 협의하에 일부 분담
유통업체	양판점, 할인점, 백화점, 홈쇼핑, 인터넷	개별계약조건	- 사안별 상호 협의하에 일부 분담

구 분	판매경로	대금회수조건	부대비용 비용분담
특직판	일반기업체등	개별계약조건	없음

○ 해 외

- 해외법인을 통한 판매 및 DIRECT 수출

(4) 판매전략

- 시장지배력 강화
- 수주영업 활성화
- 유통경쟁력 확대
- 영업역량 강화

5. 수주상황

- '08년 1분기말 현재 주문생산에 의한 장기공급계약 수주현황은 없음

6. 파생상품 등에 관한 사항

가. 파생상품계약 체결 현황

- 해당사항 없음

나. 리스크 관리에 관한 사항

- 해당사항 없음

7. 경영상의 주요계약 등

거래선	항 목	내 용
HITACHI (IBM)	계약 유형	특허사용 계약
	체결시기 및 기간	2008.01~2011.12
	목적 및 내용	RMM제품관련 특허사용 계약
	대금수수 방법	45.6M\$(균등 분할 지급)
	기타 주요내용	-
Matsushita	계약 유형	특허 상호 라이선스 계약 체결
	체결시기 및 기간	2008.1.31 ~ 2018.1.30(10년간)
	목적 및 내용	반도체 관련 특허
	대금수수 방법	분할지급

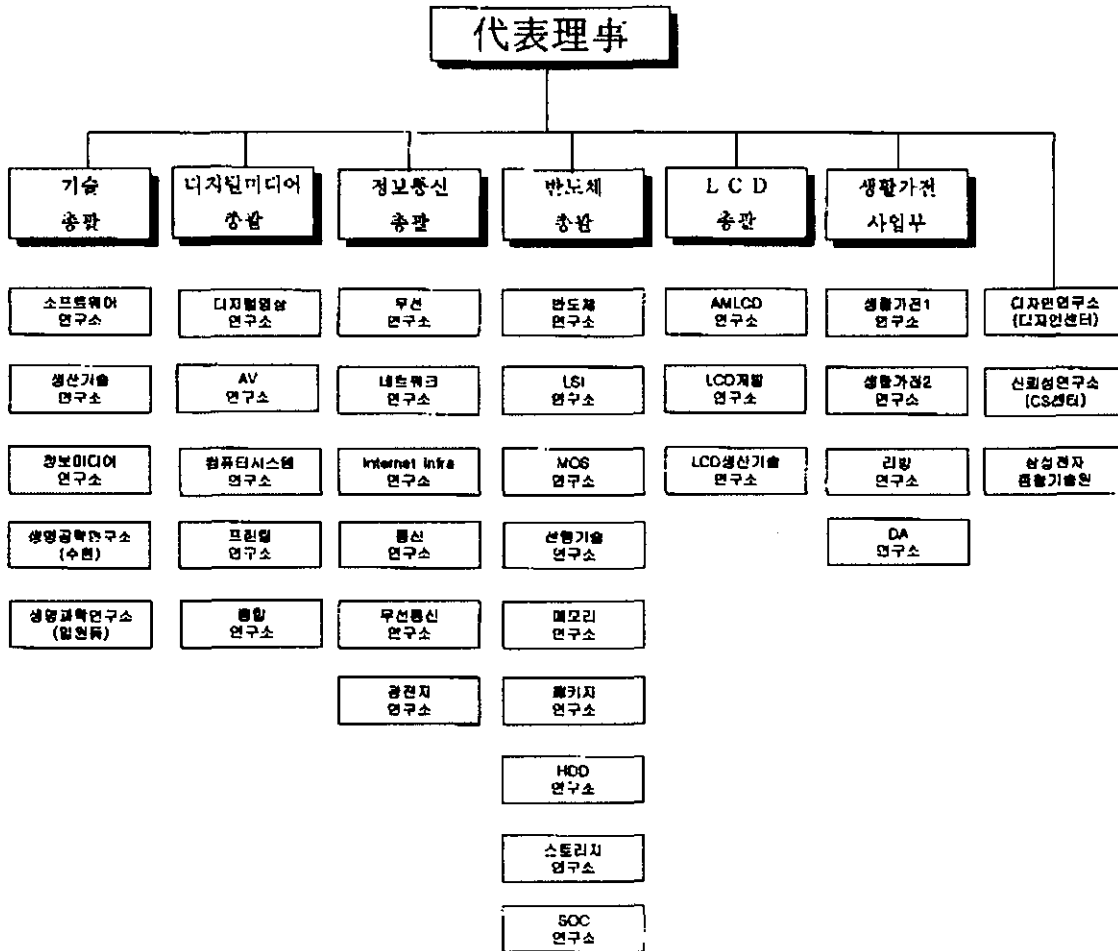
거래선	항 목	내 용
	기타 주요내용	-

8. 연구개발활동

가. 연구개발활동의 개요

(1) 연구개발 담당조직

□ 연구개발조직도



연구개발조직도

※ 연구개발 조직도는 분기보고서 제출일 현재 기준임.

종합기술원에서는 차세대를 위한 기초기술연구와
중장기 PROJECT를 수행하고 있고, 제품별로 이루어진 각 총괄연구소에서는
단기 상품화 과제를 주로 개발하여 차년도 판매에 대비하고 있음.

○ 해외

미국(SISA,DTL), 영국(SERI), 러시아(SRC), 이스라엘(STRI,SIRC), 인도(SISO),
일본(SYRI), 중국(BST, SSCR, SCRC)등의 지역에 연구개발 조직을 운영하고
있으며 제품개발 및 기초기술연구 등의 연구활동을 수행중임.

(2) 연구개발비용

(단위 : 백만원)

과 목		제40기 1분기	제39기	제38기	비 고
원 재 료 비		85,479	335,531	362,278	
인 건 비		349,601	1,348,022	1,164,209	
감 가 상 각 비		47,431	193,069	183,818	
위 탁 용 역 비		180,269	697,550	691,703	
기 타		879,647	3,368,410	3,174,293	
연구개발비용 계		1,542,427	5,942,582	5,576,301	
회계처리	판매비와 관리비	845,472	3,411,585	3,302,337	
	제조경비	696,955	2,530,997	2,273,964	
	개발비(무형자산)	-	-	-	
연구개발비 / 매출액 비율 [연구개발비용계 ÷ 당기매출액 × 100]		9.0%	9.4%	9.5%	

나. 연구개발 실적

구 분	연구과제	연구결과 및 기대효과 등
디지털 미디어 총괄	하이브리드 DVD 캠코더 출시	- 내장 메모리, 메모리카드, DVD 디스크등 원하는 매체에 동영상 저장 - 내장 4GB 메모리 사용으로 빠른 부팅속도(3초)로 빠른 촬영 - 터치스크린에서 촬영한 영상을 손쉽게 편집가능
	'파브 보르도 650' 풀HD-LCD TV 출시	- 모방할 수 없는 '크리스탈 로즈' 친환경적 디자인 공법 적용
	업계 최초 3D PDP TV '파브 칸느 450' 출시	- 3차원(3D) 입체영상을 대형 PDP TV 로 구현 - 업계 최초 메가 영암비(100만대1) 구현한 '3D Ready PDP TV' - 세계 최대 게임업체 (EA社)와 콘텐츠 공급, 공동마케팅 계약 체결
	LED 광원 모니터 신제품 2종 출시	- 60.9cm(24인치), 75cm(30인치) 신제품 출시 라인업 강화 - 업계 최고 수준인 123% 색 재현력으로 섬세한 색 표현 가능 - 정밀도 강화된 색보정장치 기본 제공으로 최적의 사용환경
	'08년 첫 풀HD LCD TV '파브 보르도 550' 출시	- '08년 새롭게 선보이는 4가지 화질기술 탑재 30000:1 동적 영암비 - 스포츠모드, 영화모드, 게임모드등 TV 시청에 따른 '엔터테인먼트 모드' 채용 - 2개의 우퍼가 만들어 주는 2.2채널의 강화된 사운드로 실감나는 음향 실현
	블루레이 입체형 홀스터어 출시	- 블루레이 플레이어 통해 풀HD의 생생한 영상 감상가능 - 7.1채널 스피커의 리시버와 HD 음질 포맷 접목해 최상의 음질 구현 - 애니넷+(Anynet+) 기능으로 TV와 쉽게 연결해 사용편의 제공

구분	연구과제	연구결과 및 기대효과 등
	슬림스피커 일체형 비디오 MP3 플레이어 출시	- 내장형 슬림 스테레오 스피커로 음악을 함께 즐기는 비디오 MP3 플레이어 - 스피커 내장에도 볼륨 두께 14.95mm, 무게 85g으로 슬림하고 가벼움 - 블루투스 기능으로 블루투스 휴대전화와 연결해 스피커폰으로 사용가능
	인텔 최신 CPU 탑재 노트북 출시	- 인텔 최신 CPU 탑재 노트북 출시 - 17" 매스티지 와이드 노트북 R700 등 총 8모델 출시예정
정보통신 총괄	'애니콜 햅틱' 폰 출시	- 시각, 청각, 촉각 동시 자극해 사용자와 교감하는 첨단 UI 탑재 - 22가지 다양한 진동기능과 디지털로 감성으로 재미요소 극대화 - 한번 터치로 접속가능한 Easy Access, 맞춤형 메뉴 꾸미는 Widget
	'미니스커트 시즌2' 출시	- 지난해 큰 인기를 끈 미니스커트폰의 업그레이드 버전 - 웃는 순간 자동으로 찍히는 '스마일 샷' 휴대폰 처음 적용 - 터치키 진동, SMS 일정 보내기 등 추가 기능 탑재
	올인원 WiBro 단말기 'WiBro 커뮤니케이터' 출시	- WiBro 단말기로 초고속 무선인터넷, PMP, 지상파 DMB 등 다양한 기능 구현 - WiBro 단말기 최초로 GPS 내장해 네비게이션으로도 이용 가능 - 4.3인치의 고해상도 WVGA TFT-LCD 채용으로 고화질로 멀티미디어 기능 즐길수 있어
	아디다스와 'miCoach' 폰 공개	- 심장박동수, 조깅속도와 거리, 소비칼로리 등 각종 정보 실시간 저장 - 저장된 정보 토대로 세부 분석을 통해 적합한 맞춤형 운동 프로그램 제시
	전면 터치 플러터폰 'G400' 공개	- 3/4~9월 독일 하노버에서 열리는 CeBIT에서 프리미엄 플러터폰 공개 - 2.22인치 대화면 외부 터치 스크린으로 플러터를 닫고도 각종 멀티미디어 기능을 손쉽게 사용
	MWC 2008 참가, 디자인과 기술 완벽한 하모니 'SOUL' 폰 공개	- 1,700만대가 판매된 글로벌 히트종인 기존 유틸라 에디션의 혼을 담은 폰, SOUL 공개 - 감각적인 UI, 500만화소 카메라, 7.2Mbps HSDPA, 12.9mm 슬림 슬라이드 디자인에 풀 메탈 재질 적용
	'진보라 가로폰' 출시	- HSDPA 폰 최초의 가로보기 타입 DMB 폰 - 진공중력 방식의 필 커피 적용으로 그랜드 피아노 같은 세련미 - 300만 화소 카메라, MP3, 블루투스2.0 등 첨단기능 탑재
생활가전 사업부	국내최초 시스템에어컨 원격 관리 서비스	- 원격 관리로 시스템에어컨 이상 여부 실시간 감지, 즉각적 서비스 제공 통합 관리 시스템을 이용한 인터넷망 원격접속으로 관리 안전성
	'08년형 하우젠 로봇 청소기 2종 출시	- 내부 장착된 카메라로 최적의 경로 구현, 청소시간을 반으로 단축 - 적외선 탐지센서로 벽면을 따라 격자무늬로 구축구석 청소 - 로봇청소기와 스팀스 진공청소기 동시 출시로 청소기 풀 라인업 구축
	2008년 시스템 하우젠 빌트인 신제품 출시	- Smart TB(True Built In) 냉장고에 '패밀리 윈도우' LCD 채용 - '모듈러' 냉장고, 조리기가 풀 패키지 구축해 B2C 시장 공략 - 가구업체 연계해 빌트인 가전 체험부터 사후관리까지 토털 솔루션 제공
	하우젠 에어컨 '바람의 여신II' 출시	- '풍채로 열어' 더욱 시원해진 08년형 하우젠 에어컨 - 업계 최초 전면 슬라이딩 방식으로 더욱 시원하고 빠른 냉방 - '가구의 모습으로 거실을 아름답게' 인테리어 '오브제' 개념 도입
	'08년 지펠 냉장고	- 수분 케어로 수분은 높이고 태양광 야채실로 농약은 감소시킴 - 업그레이드 수분케어로 74% 고습도 유지로 신선도 향상 - 태양광 야채실로 잔류농약 최대 72%까지 감소가능

9. 기타 투자의사결정에 필요한 사항

가. 외부자금조달 요약표

[국내조달]

(단위 : 백만원)

조달원천	기초잔액	신규조달	상환등감소	기말잔액	비고
은행	-	-	-	-	-
보험회사	-	-	-	-	-
종합금융회사	-	-	-	-	-
여신전문금융회사	-	-	-	-	-
상호저축은행	-	-	-	-	-
기타금융기관	-	-	-	-	-
금융기관 합계	-	-	-	-	-

조달원천	기초잔액	신규조달	상환등감소	기말잔액	비고
회사채 (공모)	-	-	-	-	-
회사채 (사모)	-	-	-	-	-
유상증자 (공모)	-	-	-	-	-
유상증자 (사모)	-	-	-	-	-
자산유동화 (공모)	-	-	-	-	-
자산유동화 (사모)	-	-	-	-	-
기타	-	-	-	-	-
자본시장 합계	-	-	-	-	-
주주·임원·계열회사차입금	-	-	-	-	-
기타	-	-	-	-	-
총계	-	-	-	-	-

※ 당분기 신규조달 및 상환등 감소 없음.

[해외조달]

(단위 : 백만원)

조달원천	기초잔액	신규조달	상환등감소	기말잔액	비고
금융기관	-	-	-	-	-
해외증권(회사채)	93,820	5,618	-	99,438	-
해외증권(주식등)	-	-	-	-	-
자산유동화	-	-	-	-	-
기타	-	-	-	-	-
총계	93,820	5,618	-	99,438	-

※ 당분기 신규조달 및 상환 등 감소 없음.

※ 해외증권(회사채)변동은 기준환율변동에 의한 증가분임.

나. 최근 3년간 신용등급

평가일	평가대상 유가증권 등	평가대상 유가증권의 신용등급	평가회사 (신용평가등급범위)	평가구분
'06. 1.25	회사채	A	S&P (미국) (AAA ~ D)	수시평가
'05. 7.14	회사채	A1	Moody's (미국) (Aaa ~ C)	수시평가

※ Moody's A1는 '투자적격' 등급으로 총 21개 신용등급 중 상위 5등급에 해당

※ S&P의 A는 '투자적격' 등급으로 총 23개 신용등급 중 상위 6등급에 해당

※ Moody's, S&P 의 본점소재지는 미국임.

다. 기타 중요한 사항

- 해당사항 없음 -

III. 재무에 관한 사항

1. 요약재무정보

(단위 : 백만원)

구분	제 40기 1분기	제 39 기	제 38 기	제 37 기	제 36 기
[유동자산]	16,911,072	16,621,081	14,714,157	14,286,642	14,005,296
· 당좌자산	13,342,965	13,283,209	11,494,683	11,377,195	10,850,978
· 재고자산	3,568,107	3,337,872	3,219,474	2,909,447	3,154,318
[비유동자산]	50,638,667	48,604,171	43,094,971	36,252,128	29,811,247
· 투자자산	18,279,059	17,121,525	12,645,266	9,984,599	8,888,180
· 유형자산	30,699,965	29,777,382	28,820,442	24,650,194	19,727,807
· 무형자산	575,624	568,316	522,378	465,801	399,376
· 기타비유동자산	1,084,019	1,136,948	1,106,885	1,151,534	795,884
자산총계	67,549,739	65,225,252	57,809,128	50,538,770	43,816,543
[유동부채]	11,621,587	10,802,346	9,635,015	8,345,275	8,720,903
[비유동부채]	2,783,935	2,862,282	2,976,529	2,587,255	655,231
부채총계	14,405,522	13,664,628	12,611,544	10,932,530	9,376,134
[자본금]	897,514	897,514	897,514	897,514	897,514
[자본잉여금]	6,548,198	6,574,996	6,367,244	6,365,315	6,331,666
[자본조정]	△8,734,220	△8,747,381	△6,980,870	△5,353,954	△3,467,347
[기타포괄손익누계액]	2,281,603	1,872,818	556,924	425,294	103,535
[이익잉여금]	52,151,122	50,962,677	44,356,772	37,272,071	30,575,041
자본총계	53,144,217	51,560,624	45,197,584	39,606,240	34,440,409
매출액	17,107,345	63,175,968	58,972,765	57,457,670	57,632,359
영업이익	2,154,031	5,942,855	6,933,933	8,059,775	12,016,877
계속사업이익	2,187,563	7,425,016	7,916,491	7,610,755	10,786,742
당기순이익	2,187,563	7,425,016	7,916,491	7,610,755	10,786,742

[△는 부(-)의 수치임]

- ※ 기업회계기준서 제15호 '지분법'의 개정에 따라 기타포괄손익누계액으로 계상되던 투자차액 등을 자본잉여금 및 자본조정으로 분류하고, 비교표시된 제39기 재무제표는 기업회계기준서 제1호에 따라 재작성됨
- ※ 회계기준적용의견서 06-2('06.12.29일 시행) 적용으로 제38기 및 제37기 재무제표가 기업회계기준서 제1호에 따라 재작성되었으며, '08.2.22일 회계기준적용의견서 06-2 규정의 재개정에 따른 소급적용 효과를 당기 기초잔액에 반영함.

2. 재무제표 이용상의 유의점

가. 재무제표 작성기준

- 회계기준

당사의 재무제표는 대한민국의 기업회계기준서 제1호 내지 제23호(제14호 제외)를 포함한 대한민국에서 일반적으로 인정된 회계처리기준에 따라 작성되었으며, 중간재무제표를 작성하기 위하여 채택한 중요한 회계정책은 다음에서 언급하고 있는 사항을 제외하고는 2007년 12월 31일로 종료하는 회계연도에 대한 연차재무제표 작성시 채택한 회계정책과 동일합니다.

당분기에 당사는 대한민국의 기업회계기준서 제15호 '지분법'의 개정에 따라 기타포괄손익누계액으로 계상되던 투자차액 등을 자본잉여금 및 자본조정으로 분류하였습니다. 비교표시된 전기 및 전분기 재무제표는 기업회계기준서 제1호에 따라 재작성되었습니다. 다만, 기업회계기준서 제15호의 경과조치에 따라 전기 이전의 재무제표는 재작성하지 아니하였습니다. 이러한 회계정책의 변경으로 인하여 전기말의 자본잉여금, 자본조정 및 기타포괄손익누계액은 각각 211,463백만원 증가, 65,086백만원 감소 및 146,377백만원 감소하였습니다.

또한, 당분기에 당사는 2008년 2월 22일에 개정된 회계기준적용의견서 06-2 '종속회사, 지분법적용피투자회사 및 조인트벤처의 지분에 대한 투자자산과 관련된 이연법인세 인식에 관한 회계처리'에 따라 지분법적용피투자회사 등에 대한 투자자산과 관련된 이연법인세의 인식방법을 변경하였습니다. 다만, 당기에 개정된 의견서를 처음으로 적용하여 비교표시되는 전기재무제표는 재작성하지 아니하였으며, 회계정책의 변경에 따른 소급 적용 효과를 당분기의 기초 잔액에 반영하였습니다. 이러한 회계처리의 변경으로 인하여 종전의 방식에 의하였을 때보다 당분기 초의 자본잉여금, 이익잉여금, 지분법자본변동 및 이연법인세부채는 각각 1백만원 감소, 98,980백만원 증가, 1,950백만원 증가 및 100,929백만원 감소하였습니다.

한편, 당사는 대한민국의 기업회계기준서 제20호 '특수관계자공시'의 개정사항에 따라 특수관계자의 범위를 변경하였습니다. 비교표시된 전기의 주석은 개정된 기업회계기준서 제20호에 따라 재작성되었습니다.

- 수익인식

당사는 제품 및 상품매출에 대하여 재화의 소유에 따른 위험과 효익의 대부분이 이전된 시점에 수익으로 인식하고 있습니다. 용역제공거래에 대하여는 진행기준에 의하여 수익을 인식하고 있으며, 진행률은 총예정원가에 대한 실제누적발생원가의 비율에 따라 산정하고 있습니다.

- 대손충당금

당사는 대차대조표일 현재의 매출채권과 기타채권 잔액에 대하여 합리적이고 객관적인 기준에 따라 산출한 대손추산액을 대손충당금으로 설정하고 있습니다.

- 재고자산

당사의 재고자산의 수량은 계속기록법과 정기적으로 실시하는 실지재고조사에 의하여 확정되며, 총평균법을 적용하여 산정한 원가로 평가되고 있습니다. 또한, 재고자산의 시가가 취득원가보다 하락한 경우에는 시가를 대차대조표가액으로 하고 있습니다. 다만, 재고자산의 평가손실을 초래했던 상황이 해소되어 새로운 시가가 장부금액보다 상승한 경우에는 최초의 장부금액을 초과하지 않는 범위 내에서 평가손실을 환입하고 있으며, 재고자산평가손실의 환입은 매출원가에서 차감하여 표시하고 있습니다. 미착품은 개별법에 의한 취득원가로 평가되고 있습니다.

- 유가증권

유가증권은 총평균법을 적용하여 원가를 산정하고 있으며, 당사는 지분증권과 채무증권에 대한 투자에 대하여 취득목적과 보유의도에 따라 단기매매증권, 매도가능증권과 만기보유증권으로 분류하고 있습니다. 다만, 유가증권 중 중대한 영향력을 행사할 수 있는 지분증권은 지분법적용투자주식으로 분류하고 있습니다. 단기매매증권은 유동자산으로 분류하고, 매도가능증권 및 만기보유증권은 투자자산으로 분류하고 있으나 대차대조표일로부터 1년 이내에 만기가 도래하거나 또는 매도 등에 의하여 처분할 것이 거의 확실한 경우에는 유동자산으로 분류하고 있습니다.

매도가능증권은 공정가액으로 평가하고 있습니다. 다만, 매도가능증권 중 시장성이 없는 지분증권의 공정가액을 신뢰성 있게 측정할 수 없는 경우에는 취득원가로 평가하고 있습니다. 매도가능증권평가손익은 기타포괄손익누계액으로 인식하고 그 매도가능증권을 처분하거나 감액손실을 인식하는 시점에 일괄하여 당기손익에 반영하고 있습니다.

- 지분법적용투자주식

피투자회사에 대하여 중대한 영향력을 행사할 수 있는 지분법적용투자주식은 취득원가에 취득시점 이후 발생한 지분변동액을 가감하여 처리하고 있습니다. 피투자회사의 지분변동이 피투자회사의 당기순손익으로 인하여 발생한 경우에는 당기손익(지분법손익)으로, 중대한 오류 또는 회계정책의 변경에 의한 전기이월이익잉여금의 증감

으로 인한 경우에는 전기이월이익잉여금의 증감으로, 이를 제외한 자본의 증감으로 인하여 발생한 경우에는 기타포괄손익누계액(지분법자본변동)의 증감으로 처리하고 있습니다.

1) 투자차액의 처리

피투자회사의 주식취득 당시 회사의 투자계정의 금액과 피투자회사의 순자산가액중 회사의 지분에 해당하는 금액이 일치하지 않는 경우, 그 차액에 관하여는 최초 발생 연도부터 5년동안 정액법으로 상각 또는 환입하여 투자주식에 반영하고 있습니다. 한편, 피투자회사의 유상증자등으로 인하여 피투자회사에 대한 당사의 지분율이 감소하는 경우에 발생하는 투자차액은 처분손익으로 처리하고 있습니다. 다만, 피투자회사 연결대상종속회사가 된 이후 종속회사가 유상증자 등을 실시함에 따라 회사의 지분율이 변동된 경우에 발생하는 투자차액은 기타포괄손익누계액(지분법자본변동)으로 계상하고 있습니다.

2) 내부미실현손익의 제거

당사 및 지분법피투자회사간의 거래에서 발생한 손익에 당사의 지분율을 곱한 금액(피투자회사간의 거래의 경우 판매회사에 대한 회사의 지분율을 곱한 금액) 중 대차대조표일 현재 보유자산의 장부가액에 반영되어 있는 부분을 미실현손익으로 보아 지분법적용투자주식에 가감하고 있습니다. 다만, 지분법피투자회사가 종속회사인 경우, 회사가 종속회사에 대하여 자산을 매각한 거래로 인하여 발생한 손익은 대차대조표일 현재 보유자산의 장부가액에 반영되어 있는 미실현이익을 전액 제거하고 있습니다.

3) 해외피투자회사 재무제표의 환산

당사는 해외피투자회사의 외화표시 재무제표 환산시 대차대조표항목은 대차대조표일 현재의 환율로(단, 자본계정은 취득 당시의 환율), 손익계산서 항목은 당기의 평균 환율을 적용하여 환산하고 있으며, 원화로 환산 후 자본금액과 자산에서 부채를 차감한 금액과의 차이 중 당사의 지분에 상당하는 금액은 지분법자본변동 또는 부의지분법자본변동으로 처리하고 있습니다.

4) 외부감사인의 감사 또는 검토를 받지 아니한 재무제표의 이용

당사의 지분법적용대상 피투자회사 중 일부는 감사보고서일 현재까지 외부감사인으

로부터의 감사나 검토가 완료되지 아니하여 지분법 평가시 감사나 검토를 받지 아니한 재무제표를 이용하였습니다. 당사는 추후 감사를 받지 아니한 재무제표와 감사받은 재무제표 간에 차이가 발생하는 경우라도 당사의 재무제표에 미치는 영향은 크지 않을 것으로 예상하고 있습니다.

- 유형자산

유형자산의 취득원가는 구입원가 또는 제작원가와 자산을 사용할 수 있도록 준비하는데 직접 관련되는 지출 등으로 구성되어 있습니다. 유형자산의 취득 또는 완성 후의 지출이 가장 최근에 평가된 성능수준을 초과하여 미래 경제적 효익을 증가시키는 경우에는 자본적 지출로 인식하고, 그렇지 않은 경우에는 발생한 기간의 비용으로 인식하고 있습니다.

당사의 유형자산은 취득원가에서 당사가 추정한 추정내용연수에 따라 정액법에 의하여 산정된 감가상각누계액을 차감하는 형식으로 대차대조표에 표시하고 있습니다. 각 자산별로 당사가 사용하고 있는 대표추정내용연수는 다음과 같습니다.

	대표추정내용연수		대표추정내용연수
건 물	15, 30 년	공구기구비품	5 년
구 축 물	15 년	차량운반구	5 년
기 계 장 치	5 년		

- 무형자산

무형자산의 취득원가는 구입원가와 자산을 사용할 수 있도록 준비하는데 직접 관련된 지출로 구성되어 있습니다. 당사는 무형자산을 취득원가에서 당사가 추정한 내용연수와 정액법에 따라 산정된 상각누계액을 차감한 금액으로 표시하고 있습니다

	대표추정내용연수		대표추정내용연수
영 업 권	5 년	기타의 무형자산	5 년
산업재산권	10 년		

- 리스

1) 금융리스

당사는 리스자산의 소유에 따른 대부분의 위험과 효익을 리스이용자에게 이전하는

경우 금융리스로 분류하고 금융리스의 리스순투자와 동일한 금액을 금융리스채권으로 인식합니다. 당사는 체계적이고 합리적인 방법으로 리스기간동안 이자수익을 배분하며 이 경우 이자수익은 리스제공자의 금융리스 순투자 미회수분에 대하여 유효이자율법을 적용하여 인식하고 매 기간별 리스료는 금융리스채권 회수액과 이자수익으로 구분하여 회계처리합니다.

2) 운용리스

당사는 리스자산의 소유에 따른 대부분의 위험과 효익을 이전하지 않는 경우 운용리스로 분류하고, 운용리스자산의 성격에 따라 유형자산으로 계상하고 있습니다. 리스자산의 보증잔존가치를 제외한 최소리스료에 대해서 리스기간에 걸쳐 균등하게 배분된 금액을 수익으로 인식하고 있습니다.

- 자산의 감액

당사는 대차대조표의 자산 중 진부화, 물리적손상 및 시장가치의 급격한 하락 등의 원인으로 인하여 당해 자산의 회수가능가액이 장부금액에 미달하고 그 미달액이 중요한 경우에는 이를 장부금액에서 직접 차감하여 회수가능가액으로 조정하고, 장부금액과 회수가능가액의 차액은 당기손실로 처리하고 있습니다. 다만, 감액한 자산의 회수가능가액이 차기 이후에 장부금액을 초과하는 경우에는 당해 자산이 감액되지 않았을 경우의 장부금액을 한도로 하여 그 초과액을 동 자산에 대한 감액손실환입의 과목으로 하여 당기이익으로 처리하고 있습니다. 다만, 감액된 영업권은 추후에 환입되지 않습니다.

- 사채할인발행차금

당사는 사채할인발행차금을 사채발행시부터 최종상환시까지의 기간에 걸쳐 유효이자율법을 적용하여 상각하고, 동 상각액을 이자비용에 가산하여 처리하고 있습니다.

- 채권·채무의 현재가치 평가

당사는 장기연불조건의 매매거래, 장기금전대차거래 또는 이와 유사한 거래에서 발생하는 채권·채무로서 명목가액과 현재가치의 차이가 중요한 경우에는 당해 채권·채무로 인하여 미래에 수취하거나 지급할 총금액을 적정한 이자율로 할인한 현재가치로 평가하고 있으며, 채권·채무의 명목가액과 현재가치의 차액인 현재가치할인차금은 유효이자율법을 적용하여 상각 또는 환입하고 이를 이자비용 또는 이자수익으

로 인식하고 있습니다.

- 법인세비용과 이연법인세

법인세비용은 법인세법 등의 법령에 의한 법인세부담액에 이연법인세 변동액을 가감하여 계상하고 있습니다. 자산·부채의 장부금액과 세무가액의 차이인 일시적차이 중 미래기간의 과세소득을 증가시키는 가산할 일시적차이에 대한 법인세효과는 예외 항목에 해당되지 않는 경우 전액 이연법인세부채로 인식하고 있습니다. 미래기간의 과세소득을 감소시키는 차감할 일시적차이 및 이월세액공제와 세액감면 등에 대한 법인세효과는 향후 과세소득의 발생이 거의 확실하여 미래의 법인세 절감효과가 실현될 수 있을 것으로 기대되는 경우에 이연법인세자산으로 인식하고 있습니다. 또한, 자본계정에 직접 가감되는 항목과 관련된 법인세부담액과 이연법인세는 자본계정에 직접 가감하고 있습니다. 이연법인세자산과 이연법인세부채는 대차대조표상에 유동과 비유동 항목으로 분류하고 있으며, 동일한 유동 및 비유동 구분내에서의 이연법인세자산과 이연법인세부채는 각각 상계하여 표시하고 있습니다.

- 퇴직급여충당부채

당사는 임직원 퇴직금 지급규정에 따라 당기말 현재 1년이상 근속한 전임직원이 일시에 퇴직할 경우에 지급하여야 할 퇴직금 총 추계액을 퇴직급여충당부채로 설정하고 있습니다.

당사는 수익자인 종업원의 퇴직금 지급권을 보장하는 퇴직보험에 가입하고 있으며, 퇴직급여충당부채는 이에 따라 납입한 퇴직보험료는 퇴직보험예치금의 과목으로 퇴직급여충당부채에서 차감하는 형식으로 표시하고 있습니다. 또한, 국민연금법의 규정에 의하여 퇴직금의 일부를 전환하여 국민연금관리공단에 납부한 퇴직금전환금을 국민연금전환금의 과목으로 하여 퇴직급여충당부채에서 차감하는 형식으로 표시하고 있습니다.

- 외화 자산과 부채의 환산

당사는 대차대조표일 현재의 적절한 환율에 의하여 화폐성 외화자산과 부채를 환산하고 있으며, 이로 인한 외화환산손익은 당기손익으로 처리하고 있습니다.

- 주식선택권

주식결제형 주식기준보상거래의 경우 제공받는 재화나 용역의 공정가치로 측정하며,

종업원의 용역제공과 같이 제공받는 재화나 용역의 공정가치를 신뢰성 있게 측정할 수 없는 경우에는 부여한 지분상품의 공정가치에 기초하여 재화나 용역의 공정가치로 간접 측정하고 그 금액을 보상원가와 자본조정으로 회계처리하고 있습니다.

나. 기업회계기준 등의 위반사항

(1) 재무제표를 수정하여야 하는 위반사항

- 해당사항 없음

(2) 재무제표 수정과 관련없는 위반사항

- 해당사항 없음

다. 기타 유의하여야 할 사항

- 감사인의 검토보고서에 기재된 특기사항

사업연도	특 기 사 항(또는 참고사항)
제40기 1분기	<p>회사와 삼성계열사들은 1999년9월 삼성자동차(주)의 채권금융기관들과 삼성자동차(주) 처리와 관련하여 합의서를 작성하였습니다. 동 합의서에 의하면, 삼성자동차(주)의 회사 정리 신청과 관련하여 삼성자동차(주)의 채권금융기관들에게 출연된 삼성생명보험(주) 주식 350만주를 2000년 12월 31일까지 처분하고 그 처분가액이 2조 4,500억원에 부족하게 될 경우 삼성그룹 30개 계열사들과 함께 채권금융기관들에게 자본출자 또는 후순위 채권매입방법등으로 그 부족액을 부담하되, 불이행시 은행 연체이율에 의한 지연이자 상당액을 지급하기로 되어 있습니다. 단, 처분가액이 2조 4,500억원을 초과하게 될 경우 그 초과액을 배분받는 것으로 되어 있습니다.</p> <p>대차대조표일 현재 삼성생명보험(주) 주식의 처분이 완료되지 않은 상태이며, 삼성자동차(주)의 채권금융기관들은 상기의 합의서와 관련하여 2005년 12월 9일자로 이견회 회장 및 회사와 삼성그룹 계열사들을 상대로 소송을 제기하였습니다. 채권금융기관들은 소송에서 회사와 이견회 회장 및 27개 삼성그룹 계열사들은 연대하여 원고들에게 손실보상금 2조 4,500억원과 이에 대한 2001년 1월 1일부터 소장부분 송달일까지는 연 6%, 소장부분 송달 다음날부터 완제일까지는 연 20%의 비율에 의한 지연손해금을 지급하고, 회사와 27개 삼성그룹 계열사들은 연대하여 원고들에게 위약금 (지연이자 상당액) 2조 2,879억여원 및 2001년 1월부터 매월별로 산출된 위약금에 대한 각 그 익월 1일부터 소장부분 송달일까지는 연 6%, 소장부분 송달 다음날부터 완제일까지는 연 20%의 비율에 의한 지연손해금과 2조 4,500억원에 대한 2005년 12월 1일부터 완제일까지 연 19%의 비율에 의한 위약금을 지급할 것 등을 청구하였습니다.</p> <p>2008년 1월 31일 동 소송의 1심에서 삼성자동차(주)의 채권금융기관들과 삼성계열사들이 합의한 합의서는 유효하며, 채권단이 이미 매각한 1,165,955주를 제외한 삼성생명보험(주)의 주식 2,334,045주를 처분하여 약 1조 6,338억을 한도로 채권단에게 지급하고 약 1조 6,338억에 대해 2001년 1월 1일 이후부터 상법이 정한 연 6%의 이자율로 계산된 연체이자를 지급하라고 판결하였습니다.</p> <p>현재로서는 동 소송의 최종결과를 예측하기 어려우며 회사가 부담할 금액의 불확실성으로 재무제표에 미칠 영향을 합리적으로 예측할 수 없습니다.</p>
제39기	<p>회사와 삼성계열사들은 1999년9월 삼성자동차(주)의 채권금융기관들과 삼성자동차(주) 처리와 관련하여 합의서를 작성하였습니다. 동 합의서에 의하면, 삼성자동차(주)의 회사 정리 신청과 관련하여 삼성자동차(주)의 채권금융기관들에게 출연된 삼성생명보험(주) 주식 350만주를 2000년 12월 31일까지 처분하고 그 처분가액이 2조 4,500억원에 부족하게 될 경우 삼성그룹 30개 계열사들과 함께 채권금융기관들에게 자본출자 또는 후순위 채권매입방법등으로 그 부족액을 부담하되, 불이행시 은행 연체이율에 의한 지연이자 상당액을 지급하기로 되어 있습니다. 단, 처분가액이 2조 4,500억원을 초과하게 될 경우 그 초과액을 배분받는 것으로 되어 있습니다.</p> <p>대차대조표일 현재 삼성생명보험(주) 주식의 처분이 완료되지 않은 상태이며, 삼성자동차(주)의 채권금융기관들은 상기의 합의서와 관련하여 2005년 12월 9일자로 이견회 회</p>

사업연도	특기 사항(또는 참고사항)
	<p>장 및 회사와 삼성그룹 계열사들을 상대로 소송을 제기하였습니다. 채권금융기관들은 소송에서 회사와 이견회 회장 및 27개 삼성그룹 계열사들은 연대하여 원고들에게 손실보상금 2조 4,500억원과 이에 대한 2001년 1월 1일부터 소장부분 송달일까지는 연 6%, 소장부분 송달 다음날부터 완제일까지는 연 20%의 비율에 의한 지연손해금을 지급하고, 회사와 27개 삼성그룹 계열사들은 연대하여 원고들에게 위약금 (지연이자 상당액) 2조 2,879억여원 및 2001년 1월부터 매월별로 산출된 위약금에 대한 각 그 익월 1일부터 소장부분 송달일까지는 연 6%, 소장부분 송달 다음날부터 완제일까지는 연 20%의 비율에 의한 지연손해금과 2조 4,500억원에 대한 2005년 12월 1일부터 완제일까지 연 19%의 비율에 의한 위약금을 지급할 것 등을 청구하였습니다.</p> <p>2008년 1월 31일 동 소송의 1심에서 삼성자동차(주)의 채권금융기관들과 삼성계열사들이 합의한 합의서는 유효하며, 채권단이 이미 매각한 1,165,955주를 제외한 삼성생명보험(주)의 주식 2,334,045주를 처분하여 약 1조 6,338억을 한도로 채권단에게 지급하고 약 1조 6,338억에 대해 2001년 1월 1일 이후부터 상법이 정한 연 6%의 이자율로 계산된 연체이자를 지급하라고 판결하였습니다.</p> <p>현재로서는 동 소송의 최종결과를 예측하기 어려우며 회사가 부담할 금액의 불확실성으로 재무제표에 미칠 영향을 합리적으로 예측할 수 없습니다.</p>
제38기	<p>회사와 삼성계열사들은 1999년 9월 삼성자동차(주)의 채권금융기관들과 삼성자동차(주) 처리와 관련하여 합의서를 작성하였습니다. 동 합의서에 의하면, 삼성자동차(주)의 회사정리 신청과 관련하여 삼성자동차(주)의 채권금융기관들에게 출연된 삼성생명보험(주) 주식 350만주를 2000년 12월 31일까지 처분하고 그 처분가액이 2조 4,500억원에 부족하게 될 경우 삼성그룹 30개 계열사들과 함께 채권금융기관들에게 자본출자 또는 후순위채권매입방법 등으로 그 부족액을 부담하되, 불이행시 은행 연체이율에 의한 지연이자 상당액을 지급하기로 되어 있습니다. 단, 처분가액이 2조 4,500억원을 초과하게 될 경우 그 초과액을 배분받는 것으로 되어 있습니다.</p> <p>대차대조표일 현재 삼성생명보험(주) 주식의 처분이 완료되지 않은 상태이며, 삼성자동차(주)의 채권금융기관들은 상기의 합의서와 관련하여 2005년 12월 9일자로 이견회 회장 및 회사와 삼성그룹 계열사들을 상대로 소송을 제기하였습니다. 채권금융기관들은 소송에서 회사와 이견회 회장 및 27개 삼성그룹 계열사들은 연대하여 원고들에게 손실보상금 2조 4,500억원과 이에 대한 2001년 1월 1일부터 소장부분 송달일까지는 연 6%, 소장부분 송달 다음날부터 완제일까지는 연 20%의 비율에 의한 지연손해금을 지급하고, 회사와 27개 삼성그룹 계열사들은 연대하여 원고들에게 위약금 (지연이자 상당액) 2조 2,879억여원 및 2001년 1월부터 매월별로 산출된 위약금에 대한 각 그 익월 1일부터 소장부분 송달일까지는 연 6%, 소장부분 송달 다음날부터 완제일까지는 연 20%의 비율에 의한 지연손해금과 2조 4,500억원에 대한 2005년 12월 1일부터 완제일까지 연 19%의 비율에 의한 위약금을 지급할 것 등을 청구하였습니다.</p> <p>현재로서는 동 소송의 최종결과 및 회사의 재무제표에 미칠 영향을 합리적으로 예측할 수 없습니다.</p>

3. 회계정보에 관한 사항

가. 대손충당금 설정현황

(1) 최근 3사업연도의 계정과목별 대손충당금 설정내역

(단위 : 백만원, %)

구분	계정과목	채권 총액	대손충당금	대손충당금 설정률
제40기 1분기	매출채권	2,390,794	26,775	1.1
	단기대여금	87,131	882	1.0
	미수금	845,389	7,869	0.9
	선급금	907,720	2,443	0.3
	장기성매출채권	13,478	923	6.8

구분	계정과목	채권 총액	대손충당금	대손충당금 설정률
	장기대여금	147,680	1,408	1.0
	합 계	4,392,192	40,300	0.9
제39기	매출채권	1,799,902	19,395	1.1
	단기대여금	55,411	566	1.0
	미수금	821,125	7,402	0.9
	선급금	861,905	2,192	0.3
	장기성매출채권	28,359	1,072	3.8
	장기대여금	178,617	1,730	1.0
	합 계	3,745,319	32,357	0.9
	제38기	매출채권	1,862,917	20,478
단기대여금	35,262	347	1.0	
미수금	872,041	7,372	0.8	
선급금	552,860	1,381	0.2	
장기성매출채권	11,398	896	7.9	
장기대여금	233,375	2,136	0.9	
합 계	3,567,853	32,610	0.9	

※ 채권총액은 현재가치할인차금 차감 후 금액임

(2) 최근 3사업연도의 대손충당금 변동현황

(단위 : 백만원)

구분	제40기 1분기	제39기	제38기
1. 기초 대손충당금 잔액합계	32,357	32,610	26,345
2. 순대손처리액(① - ② ± ③)	130	637	1,692
① 대손처리액(상각채권액)	226	637	1,720
② 상각채권회수액	96	-	28
③ 기타증감액	-	-	-
3. 대손상각비 계상(환입)액	8,073	384	7,957
4. 기말 대손충당금 잔액합계	40,300	32,357	32,610

(3) 매출채권관련 대손충당금 설정방침

1) 대손충당금 설정방침

대차대조표일 현재의 매출채권과 기타채권 잔액에 대하여 과거의 대손경험률과 장래의 대손예상액을 기초로 대손충당금을 설정

2) 대손경험률 및 대손예상액 산정근거

- 대손경험률: 과거 3개년 평균채권잔액에 대한 실제 대손 발생액을 근거로 대손 경험률을 산정하여 설정
- 대손예상액: 채무자의 파산, 강제집행, 사망, 실종등으로 회수가 불투명한 채권의 경우 회수가능성, 담보설정여부등을 고려하여 채권잔액의 1%초과~100% 범위에서 합리적인 대손 추산액 설정
 - 대손추산액 설정기준

상황	설정율
분쟁	25 %
수금의뢰	50 %
소송	75 %
부도	100 %

3) 대손처리기준: 매출채권 등에 대해 아래와 같은 사유발생시 실대손처리

- 파산, 부도, 강제집행, 사업의 폐지, 채무자의 사망, 실종등으로 인해 채권의 회수불능이 객관적으로 입증된 경우
- 소송에 패소하였거나 법적 청구권이 소멸한 경우
- 외부 채권회수 전문기관이 회수가 불가능하다고 통지한 경우
- 담보설정 부실채권, 보험Cover 채권은 담보물을 처분하거나 보험사로부터 보험금을 수령한 경우
- 회수에 따른 비용이 채권금액을 초과하는 경우

(4) 당해 사업연도말 현재 경과기간별 매출채권잔액 현황

(단위 : 백만원)

구분	6월 이하	6월 초과 1년 이하	1년 초과 3년 이하	3년 초과	계
금액	2,310,225	35,122	57,802	1,123	2,404,272
구성비율	96.1%	1.5%	2.4%	0.0%	100.0%

※ 매출채권잔액은 현재가치할인차금 차감 후 금액임

나. 재고자산의 보유 및 실사내역 등

(1) 최근 3사업연도의 재고자산의 사업부문별 보유현황

(단위 : 백만원)

사업부문	계정과목	제40기 1분기	제39기	제38기	비고
디지털미디어 총괄	상 품	75,253	54,470	59,528	
	제 품	37,265	18,092	26,801	
	재공품	9,259	11,129	21,170	
	원재료	170,913	127,601	95,374	
	기 타	51,880	54,189	53,548	
	소 계	344,570	265,481	256,421	
정보통신총괄	제 품	50,718	26,086	45,847	
	재공품	115,242	176,731	259,764	
	원재료	387,005	517,335	501,187	
	기 타	79,887	83,033	79,662	
	소 계	632,852	803,185	886,460	
반도체총괄	상 품	3,208	2,384	1,242	
	제 품	388,358	307,311	258,475	
	재공품	1,213,465	1,117,394	882,453	
	원재료	366,709	324,392	249,742	
	기 타	79,331	65,258	55,925	
	소 계	2,051,071	1,816,739	1,447,837	
LCD총괄	상 품	819	1,038	1,468	
	제 품	39,771	41,241	154,037	
	재공품	134,371	88,607	122,784	
	원재료	142,302	146,272	153,126	
	기 타	19,873	18,052	16,701	
	소 계	337,136	295,210	448,116	
생활가전사업부	상 품	106,219	68,020	55,946	
	제 품	11	115	1,197	
	원재료	2,155	1,180	2,408	
	기 타	1,314	1,693	6,207	
	소 계	109,699	71,008	65,758	
기 타	상 품	10,663	7,475	6,741	
	재공품	11,856	11,687	28,882	
	원재료	298	1,062	1,201	
	기 타	69,962	66,025	78,058	
	소 계	92,779	86,249	114,882	
합 계	상 품	196,162	133,387	124,925	
	제 품	516,123	392,845	486,357	
	재공품	1,484,193	1,405,548	1,315,053	
	원재료	1,069,382	1,117,842	1,003,038	

사업부문	계정과목	제40기 1분기	제39기	제38기	비고
	기 타	302,247	288,250	290,101	
총 계		3,568,107	3,337,872	3,219,474	
총자산대비 재고자산 구성비율(%) [재고자산합계÷기말자산총계×100]		5.3%	5.1%	5.6%	
재고자산회전율(회수) [연환산 매출원가÷{(기초재고+기말재고)÷2}]		14.4회	14.3회	13.8회	

(2) 재고자산의 실사내역 등

1) 실사일자

- 6월말 및 11월말 기준으로 매년 2회 재고자산 실사 실시
- 재고조사시점인 11월말과 기말시점의 재고자산 변동내역은 해당기간 전체 재고의 입출고 내역의 확인을 통해 대차대조표일기준 재고자산의 실재성을 확인함.

2) 실사방법

- 사내보관재고 : 폐창식 전수조사 실시
 - ※ 반도체(LCD포함)라인재고 및 자동화창고보관 SVC자재는 표본조사
- 사외보관재고
 - 제3자 보관재고, 운송중인재고에 대해선 전수로 물품보유확인서 또는 장치확인서 징구 및 표본조사 병행
- 외부감사인은 당사의 재고실사에 입회·확인하고 일부 항목에 대해 표본 추출하여 그 실재성 및 완전성 확인함.

3) 장기체화재고등 내역

재고자산의 시가가 취득원가보다 하락한 경우에는 저가법을 사용하여 재고자산의 대차대조표가액을 결정하고 있으며, 당기말 현재 재고자산에 대한 평가내역은 다음과 같음.

(단위 : 백만원)

계정과목	취득원가	재고보유금액	평가금액	기말재고잔액	비 고
상 품	200,658	200,658	4,496	196,162	
제 품	557,683	557,683	41,560	516,123	
재공품	1,601,628	1,601,628	117,435	1,484,193	
원재료	1,105,256	1,105,256	35,874	1,069,382	
저장품	204,652	204,652	13,835	190,817	

계정과목	취득원가	재고보유금액	평가금액	기말재고잔액	비 고
미착품	111,430	111,430	-	111,430	
합 계	3,781,307	3,781,307	213,200	3,568,107	

다. 최근 5사업연도의 회계기준 변경내용 및 그 사유

회계연도	회계변경내용	변경사유
2004년	없음	
2005년	- 지분법 : 지분법손익, 지분법자본변동, 부의지분법자본변동 인식(순액 → 총액인식) · 내부미실현손익 제거시 지분율 고려하는 방법으로 변경 - 법인세 : 이연법인세자산, 이연법인세부채를 유동과 비유동 항목으로 분류 · 동일 유동 및 비유동 구분내 이연법인세자산과 이연법인세부채는 각각 상계하여 표시 · 자본항목에 직접 반영되는 항목과 관련된 일시적 차이의 법인세 효과를 관련 자본항목에 직접 반영	기업회계기준서 적용 기업회계기준서 적용
2006년	- 2006년 기업회계기준서 제 18호 '조인트 벤처투자', 제 19호 '리스' 제 20호 '특수관계자 공시'의 적용	기업회계기준서 적용
2007년	- 2007년 기업회계기준서 제 11호 '중단사업', 제 21호 '재무제표의 작성과 표시' 제 23호 '주당이익' - 회계기준적용의견서 06-2 '종속회사, 지분법적용 피투자회사 및 조인트벤처의 지분에 대한 투자자산과 관련된 이연법인세 인식에 관한 회계처리'('06.12.29일 시행)를 적용하여 비교표시된 전기 재무제표는 기업회계기준서 제1호에 따라 재작성됨	기업회계기준서 적용 기업회계기준서 및 회계기준적용의견서 적용
2008년	- 기업회계기준서 제15호 '지분법'의 개정에 따라 기타포괄손익누계액으로 계상되던 투자차액 등을 자본잉여금 및 자본조정으로 분류하고, 비교표시된 전기 및 전분기 재무제표는 기업회계기준서 제1호에 따라 재작성됨 - 회계기준적용의견서 06-2 '종속회사, 지분법적용 피투자회사 및 조인트벤처의 지분에 대한 투자자산과 관련된 이연법인세 인식에 관한 회계처리'('08.2.22일 개정)에 따라 지분법적용 피투자회사 등에 대한 투자자산과 관련된 이연법인세의 인식방법을 변경하고, 당기에 개정된 의견서를 처음으로 적용하여 비교표시되는 전기 재무제표는 재작성하지 아니하였으며, 회계정책의 변경에 따른 소급 적용 효과를 당기의 기초 잔액에 반영함	기업회계기준서 적용 회계기준적용의견서 적용

라. 최근 5사업연도 중 당기순손실이 발생한 사업연도와 그 주요원인

- 해당사항 없음

마. 최근 5사업연도 중 직전사업연도대비 당기순이익 증감율이 30% 이상 이거나 흑자전환인 사업연도와 그 주요원인

회계연도	당기순이익 증감율	주요 증감원인
2004년	81%	반도체, 통신, LCD 등 주력 사업부문 호조

바. 당해 사업연도의 시장성없는 지분성증권 평가 현황

(1) 공정가액으로 평가한 시장성없는 지분성증권 내역

- 해당사항 없음

(2) 시장성없는 지분성증권의 평가방법 등

□ 평가원칙

- 기업회계기준서에 따라 공정가치로 평가하되, 공정가치를 신뢰성있게 평가할 수 없는 경우에는 취득원가로 평가
- 단계별평가 및 질적분석결과를 종합하여 감액여부 판단

□ 평가방법

[감액평가]

- 단계별 평가

- ① 순자산가액 하락의 일시성여부(취득시점대비 20%이상, 6개월이상 지속시)
- ② 권리행사(매각, 양도) 가능여부 및 불리한 계약사항의 유무
- ③ 최근(1년내) 유상증자 실시여부

- 질적분석

- ① 당초취득목적의 유효성 지속여부
- ② 재무지표 분석(3개년간 매출, 순이익, 현금흐름등)
- ③ 재무건전성 평가(Z-score를 이용한 분석)

4. 재무제표

가. 대차대조표

대차대조표

제40기 1분기 2008년 03월 31일 현재
 제39기 2007년 12월 31일 현재
 제38기 2006년 12월 31일 현재

(단위 : 백만원)

과 목	제40기 1분기말	제39기말	제38기말
자산			
I. 유동자산	16,911,072	16,621,081	14,714,157
(1) 당좌자산	13,342,965	13,283,209	11,494,683
1. 현금및현금성자산	1,171,776	2,026,791	977,989
2. 단기금융상품	5,003,978	4,862,869	3,335,141
3. 단기매도가능증권	1,023,929	922,833	2,058,781
4. 매출채권	2,390,794	1,799,902	1,862,917
대손충당금	(26,775)	(19,395)	(20,478)
5. 단기대여금	89,604	58,324	36,416
대손충당금	(882)	(566)	(347)
현재가치할인차금	(2,473)	(2,913)	(1,154)
6. 미수금	846,372	821,183	872,093
대손충당금	(7,869)	(7,402)	(7,372)
현재가치할인차금	(983)	(58)	(52)
7. 미수수익	68,645	94,279	96,313
8. 선급금	907,720	861,905	552,860
대손충당금	(2,443)	(2,192)	(1,381)
9. 선급비용	562,463	407,082	400,824
10. 예치보증금	104,691	104,174	104,727
11. 전도금	4,054	2,462	2,648
12. 단기이연법인세자산	1,097,811	1,241,636	1,155,410
13. 단기금융리스채권	112,553	112,295	69,348
(2) 재고자산	3,568,107	3,337,872	3,219,474
1. 상품	196,162	133,387	124,925
2. 제품	516,123	392,845	486,357
3. 재공품	1,484,193	1,405,548	1,315,053
4. 원재료	1,069,382	1,117,842	1,003,038
5. 저장품	190,817	171,926	180,439
6. 미착품	111,430	116,324	109,662
II. 비유동자산	50,638,667	48,604,171	43,094,971
(1) 투자자산	18,279,059	17,121,525	12,645,266
1. 장기매도가능증권	1,600,133	1,936,176	1,148,944
2. 지분법적용투자주식	16,532,654	15,008,462	11,265,083
3. 장기대여금	162,958	195,056	262,636
대손충당금	(1,408)	(1,730)	(2,136)
현재가치할인차금	(15,278)	(16,439)	(29,261)

과 목	제40기 1분기말	제39기말	제38기말
(2)유형자산	30,699,965	29,777,382	28,820,442
1.토지	2,935,555	2,936,185	2,787,127
2.건물	7,889,811	7,763,427	6,929,600
감가상각누계액	(1,959,966)	(1,856,783)	(1,473,200)
3.구축물	426,314	428,558	394,095
감가상각누계액	(163,072)	(157,380)	(135,545)
4.기계장치	49,707,895	48,916,870	42,149,202
감가상각누계액	(32,970,368)	(31,440,481)	(25,927,163)
5.공구기구비품	1,645,139	1,627,810	1,544,092
감가상각누계액	(1,078,875)	(1,032,663)	(914,887)
6.차량운반구	252,338	251,088	247,931
감가상각누계액	(87,937)	(82,360)	(64,583)
7.건설중인자산	3,729,498	2,359,668	3,137,662
8.미착기계	373,633	63,443	146,111
(3)무형자산	575,624	568,316	522,378
1.영업권	415	504	861
2.산업재산권	314,049	305,041	251,829
3.기타의무형자산	261,160	262,771	269,688
(4)기타비유동자산	1,084,019	1,136,948	1,106,885
1.장기성매출채권	15,624	31,018	12,978
대손충당금	(923)	(1,072)	(896)
현재가치할인차금	(2,146)	(2,659)	(1,580)
2.장기금융리스채권	229,569	245,410	154,140
3.보증금	429,079	428,133	446,337
4.장기선급비용	412,816	436,118	495,906
자산총계	67,549,739	65,225,252	57,809,128
부채			
I.유동부채	11,621,587	10,802,346	9,635,015
(1)매입채무	2,643,161	1,935,663	1,869,101
(2)미지급금	3,142,546	2,978,342	3,313,776
현재가치할인차금	(20,083)	(19,821)	(21,979)
(3)선수금	528,842	528,168	331,029
(4)예수금	161,234	159,517	136,065
(5)미지급비용	3,280,701	4,071,144	2,873,148
(6)미지급배당금	1,098,099		
(7)미지급법인세	749,918	1,114,048	1,111,233
(8)선수수익	32,431	30,815	22,642
(9)유동성사채	4,959	4,691	
사채할인발행차금	(221)	(221)	
II.비유동부채	2,783,935	2,862,282	2,976,529
(1)사채	94,479	89,129	92,960
사채할인발행차금	(5,286)	(5,314)	(5,643)
(2)장기미지급금	589,404	512,196	519,580
현재가치할인차금	(76,030)	(73,149)	(87,212)
(3)장기미지급비용	80,207	39,174	274,527

과 목	제40기 1분기말	제39기말	제38기말
(4)장기선수금	126,487	168,650	340,033
(5)퇴직급여충당부채	1,842,495	1,782,071	1,552,617
국민연금전환금	(9,822)	(10,121)	(11,681)
퇴직보험예치금	(1,132,668)	(1,148,803)	(920,467)
(6)장기이연법인세부채	1,274,669	1,508,449	1,221,815
부채총계	14,405,522	13,664,628	12,611,544
자본			
I. 자본금	897,514	897,514	897,514
(1)보통주자본금	778,047	778,047	778,047
(2)우선주자본금	119,467	119,467	119,467
II. 자본잉여금	6,548,198	6,574,996	6,367,244
(1)주식발행초과금	4,403,893	4,403,893	4,403,893
(2)기타자본잉여금	2,144,305	2,171,103	1,963,351
III. 자본조정	(8,734,220)	(8,747,381)	(6,980,870)
(1)자기주식	(9,140,139)	(9,157,492)	(7,520,023)
(2)주식선택권	469,589	475,197	539,153
(3)기타자본조정	(63,670)	(65,086)	
IV. 기타포괄손익누계액	2,281,603	1,872,818	556,924
(1)매도가능증권평가이익	845,835	1,083,147	510,274
(2)매도가능증권평가손실	(15)	(143)	(1,376)
(3)지분법자본변동	1,537,681	966,353	513,105
(4)부의지분법자본변동	(101,898)	(176,539)	(465,079)
V. 이익잉여금(결손금)	52,151,122	50,962,677	44,356,772
(1)법정적립금	450,789	450,789	655,604
(2)임의적립금	49,413,760	43,263,294	35,952,854
(3)미처분이익잉여금	2,286,573	7,248,594	7,748,314
자본총계	53,144,217	51,560,624	45,197,584
부채와자본총계	67,549,739	65,225,252	57,809,128

- ※ 대차대조표의 주석은 제40기 1분기 검토보고서 및 제39기, 제38기 감사보고서의 주석사항 참조
- ※ 기업회계기준서 제15호 '지분법'의 개정예 따라 기타포괄손익누계액으로 계상되던 투자차액 등을 자본잉여금 및 자본조정으로 분류하고, 비교표시된 제39기 재무제표는 기업회계기준서 제1호에 따라 재작성됨
- ※ 회계기준적용의견서 06-2('06.12.29일 시행) 적용으로 제38기 재무제표가 기업회계기준서 제1호에 따라 재작성되었으며, '08.2.22일 회계기준적용의견서 06-2 규정의 재개정에 따른 소급적용 효과를 당기 기초잔액에 반영함.

나. 손익계산서

손익계산서

제40기 1분기 2008년 01월 01일 부터 2008년 03월 31일 까지
 제39기 1분기 2007년 01월 01일 부터 2007년 03월 31일 까지
 제39기 2007년 01월 01일 부터 2007년 12월 31일 까지
 제38기 2006년 01월 01일 부터 2006년 12월 31일 까지

(단위 : 백만원)

과 목	제40기 1분기		제39기 1분기		제39기 연간	제38기 연간
	3개월	누적	3개월	누적		
I. 매출액	17,107,345	17,107,345	14,386,012	14,386,012	63,175,968	58,972,765
1. 국내매출액	3,596,671	3,596,671	3,082,409	3,082,409	12,134,115	10,748,712
2. 수출액	13,510,674	13,510,674	11,303,603	11,303,603	51,041,853	48,224,053
II. 매출원가	12,420,349	12,420,349	10,941,688	10,941,688	46,846,546	42,359,753
1. 기초재고액	526,232	526,232	611,282	611,282	611,282	577,241
2. 제조및매입원가	12,192,295	12,192,295	10,744,175	10,744,175	45,885,141	42,211,210
3. 타계정에서대체	580,468	580,468	343,699	343,699	1,608,358	947,343
4. 타계정으로대체	(166,361)	(166,361)	(197,357)	(197,357)	(732,003)	(764,759)
5. 기말재고액	(712,285)	(712,285)	(560,111)	(560,111)	(526,232)	(611,282)
III. 매출총이익(손실)	4,686,996	4,686,996	3,444,324	3,444,324	16,329,422	16,613,012
IV. 판매비와관리비	2,532,965	2,532,965	2,261,217	2,261,217	10,386,567	9,679,079
V. 영업이익(손실)	2,154,031	2,154,031	1,183,107	1,183,107	5,942,855	6,933,933
VI. 영업외수익	1,217,944	1,217,944	984,936	984,936	4,162,084	3,409,422
1. 이자수익	104,490	104,490	57,896	57,896	278,731	238,722
2. 배당금수익	23,694	23,694	13,062	13,062	14,252	18,695
3. 수수료수익	16,887	16,887	68,873	68,873	339,496	315,172
4. 임대료	14,940	14,940	12,455	12,455	52,888	53,254
5. 매도가능증권처분이익	14,998	14,998	15,120	15,120	38,511	58,980
6. 외환차익	161,990	161,990	43,903	43,903	347,061	403,701
7. 외화환산이익	69,848	69,848	21,198	21,198	48,573	124,998
8. 지분법이익	695,346	695,346	655,087	655,087	2,627,165	1,798,505
9. 유형자산처분이익	23,764	23,764	38,758	38,758	101,605	78,636
10. 기타영업외수익	91,987	91,987	58,584	58,584	313,802	318,759
VII. 영업외비용	756,293	756,293	327,144	327,144	1,474,935	1,127,158
1. 이자비용	12,132	12,132	12,587	12,587	47,829	48,877
2. 매출채권처분손실	54,583	54,583	63,424	63,424	284,204	253,740
3. 외환차손	280,976	280,976	77,763	77,763	457,020	391,831
4. 외화환산손실	194,048	194,048	18,972	18,972	46,048	28,988
5. 지분법손실	176,920	176,920	96,647	96,647	262,284	92,553
6. 기부금	9,285	9,285	14,916	14,916	182,565	175,249
7. 유형자산처분손실	5,857	5,857	20,770	20,770	55,685	37,876
8. 기타영업외비용	22,492	22,492	22,065	22,065	139,300	98,044
VIII. 법인세비용 차감전순이익(손실)	2,615,682	2,615,682	1,840,899	1,840,899	8,630,004	9,216,197
IX. 법인세비용	428,119	428,119	241,688	241,688	1,204,988	1,299,706
X. 당기순이익(손실)	2,187,563	2,187,563	1,599,211	1,599,211	7,425,016	7,916,491
XI. 주당손익						
1. 기본주당순이익(단위:원)	14,952원	14,952원	9,687원	9,687원	49,532원	52,816원
2. 희석주당순이익(단위:원)	14,782원	14,782원	9,560원	9,560원	48,954원	52,057원

※ 기본주당순이익, 희석주당순이익의 산출근거는 제40기 1분기, 제39기 1분기 검토보고서 및 제39기, 제38기 감사보고서의 주석사항 참조
 ※ 손익계산서의 주석은 제40기 1분기, 제39기 1분기 검토보고서 및 제39기, 제38기 감사보고서의 주석사항 참조
 ※ 회계기준적용의견서 06-2('06.12.29일 시행) 적용으로 제38기 재무제표가 기업회계기준서 제1호에 따라 재작성되었으며,
 '08.2.22일 회계기준적용의견서 06-2 규정의 재개정에 따른 소급적용 효과를 당기 기초잔액에 반영함.

다. 이익잉여금처분계산서 또는 결손금처리계산서

이익잉여금처분계산서/결손금처리계산서

제39기 2007년 01월 01일 부터 2007년 12월 31일 까지 (처분확정일 : 2008년 03월 28일)

제38기 2006년 01월 01일 부터 2006년 12월 31일 까지 (처분확정일 : 2007년 02월 28일)

(단위 : 백만원)

과 목	제39기	제38기
I. 미처분이익잉여금(미처리결손금)	7,248,594	7,748,314
1. 전기이월이익잉여금	(103,386)	(93,791)
2. 중간배당액 제39기주당배당금(총):500원(10%) 제38기주당배당금(총):500원(10%)	(73,036)	(74,386)
3. 당기순이익	7,425,016	7,916,491
II. 이익잉여금처분액	7,248,564	7,851,700
1. 기업합리화적립금	1,000,000	1,000,000
2. 배당금	1,098,099	746,075
가. 현금배당	1,098,099	746,075
주당배당금(총) 제39기보통주-7,500원(150%) 우선주-7,550원(151%) 제38기보통주-5,000원(100%) 우선주-5,050원(101%)		
3. 연구및인력개발준비금	4,000,000	4,000,000
4. 자사주처분손실준비금	550,000	550,000
5. 시설적립금	600,465	1,555,625
III. 차기이월미처분이익잉여금(미처리결손금)	30	(103,386)

* 이익잉여금처분계산서의 주석은 제39기, 제38기 감사보고서의 주석사항 참조

* 회계기준적용의건서 06-2('06.12.29일 시행) 적용으로 제38기 재무제표가 기업회계기준서 제1호에 따라 재작성되었으며, '08.2.22일 회계기준적용의건서 06-2 규정의 재개정에 따른 소급적용 효과합당기 기초잔액에 반영함.

라. 현금흐름표

현금흐름표

제40기 1분기 2008년 01월 01일 부터 2008년 03월 31일 까지
 제39기 1분기 2007년 01월 01일 부터 2007년 03월 31일 까지
 제39기 2007년 01월 01일 부터 2007년 12월 31일 까지
 제38기 2006년 01월 01일 부터 2006년 12월 31일 까지

(단위 : 백만원)

과 목	제40기 1분기	제39기 1분기	제39기 연간	제38기 연간
1. 영업활동으로인한현금흐름	2,608,858	1,852,250	13,264,315	12,874,156
1. 당기순이익(손실)	2,187,563	1,599,211	7,425,016	7,916,491
2. 현금의유출이없는비용등의가산	2,500,623	2,068,042	8,519,427	6,819,784
가. 감가상각비	1,838,350	1,626,334	6,909,013	5,550,916
나. 무형자산상각비	37,361	35,846	147,778	129,693
다. 퇴직급여	125,615	145,289	516,099	447,360
라. 대손상각비	8,540	3,114	3,961	9,110
마. 매출채권처분손실	54,583	63,424	284,204	253,740
바. 외화환산손실	194,048	18,969	46,048	28,988
사. 지분법손실	176,920	96,647	262,284	92,553
아. 유형자산처분손실	5,857	20,770	55,685	37,876
자. 재고자산폐기손실등	39,732	46,333	247,552	207,365
차. 기타현금의유출이없는비용등의가산	19,617	11,316	46,803	62,183
3. 현금의유입이없는수익등의차감	(631,023)	(644,066)	(2,173,385)	(1,746,621)
가. 외화환산이익	69,848	21,165	48,359	124,989
나. 지분법이익	496,823	494,470	1,836,752	1,440,674
다. 유형자산처분이익	23,764	38,758	101,605	78,636
라. 매도가능증권처분이익	14,998	15,120	38,511	58,980
마. 이자수익으로인한매도가능증권의증가	1,939	6,186	14,900	21,636
바. 이연법인세자산(부채)으로인한법인세비용의감소	20,683	64,536	118,526	1,275
사. 기타현금의유입이없는수익등의차감	2,968	3,831	14,732	20,431
4. 영업활동으로인한자산 부채의변동	(1,448,305)	(1,170,937)	(506,743)	(115,498)
가. 매출채권의증가	(612,905)	(467,121)	(215,833)	(616,437)
나. 미수금의감소(증가)	(7,071)	249,607	56,647	(25,162)
다. 미수수익의감소	26,398	18,736	2,859	9,725
라. 선급금의감소(증가)	(45,815)	(61,393)	(309,045)	11,256
마. 선급비용의감소(증가)	(81,216)	(133,097)	161,885	146,948
바. 예치보증금의감소(증가)	(468)	3,710	532	75
사. 재고자산의증가	(269,967)	(38,437)	(365,950)	(517,392)
아. 금융리스채권의감소	28,200	16,857	89,840	63,331
자. 장기선급비용의증가	(50,863)	(21,823)	(108,355)	(169,403)
차. 매입채무의증가	694,523	283,712	61,372	526
카. 미지급금의증가(감소)	104,125	(303,116)	(528,088)	206,817
타. 선수금의증가(감소)	(41,490)	62,629	25,756	97,443
파. 예수금의증가(감소)	1,717	32,514	23,452	(38,046)
하. 미지급비용의증가(감소)	(911,639)	(526,440)	749,232	428,275
거. 미지급법인세의증가(감소)	(363,807)	(205,992)	(22,575)	316,171
너. 선수수익의증가	1,616	109	8,173	417
더. 장기미지급금의증가	90,276	2,001	198,197	162,444
러. 장기미지급비용의증가	41,033	36,944	198,590	140,779
머. 퇴직금의지급	(65,191)	(75,919)	(288,015)	(143,862)
버. 퇴직보험예치금의감소(증가)	16,135	21,527	(228,336)	(184,251)
서. 기타영업활동으로인한자산부채의변동	(1,896)	(65,945)	(17,081)	(5,152)

과 목	제40기 1분기	제39기 1분기	제39기 연간	제38기 연간
II. 투자활동으로인한현금흐름	(3,474,442)	506,178	(9,688,355)	(10,481,229)
1. 투자활동으로인한현금유입액	1,180,574	3,698,423	4,029,562	4,779,987
가. 단기금융상품의순감소		2,184,997		562,790
나. 단기매도가능증권의처분	1,081,146	1,325,120	3,028,477	3,704,638
다. 장기매도가능증권의처분	4,416	150	21,901	3,183
라. 단기대여금의감소	14,554	32,646	123,352	68,671
마. 보증금의감소	17,983	49,087	92,404	103,158
바. 유형자산의처분	62,119	106,413	420,187	311,183
사. 기타투자활동으로인한현금유입액	356	10	343,241	26,364
2. 투자활동으로인한현금유출액	(4,655,016)	(3,192,245)	(13,717,917)	(15,261,216)
가. 단기금융상품의순증가	140,549		1,527,728	
나. 단기매도가능증권의취득	1,170,000	210,000	1,842,360	3,718,158
다. 장기매도가능증권의취득	81	1,049	20,755	18,539
라. 지분법적용투자주식의취득	453,920	153,156	1,515,318	1,053,753
마. 장기대여금의증가	8,833	26,385	76,613	144,140
바. 보증금의증가	18,846	22,297	74,212	126,515
사. 유형자산의취득	2,830,061	2,741,037	8,512,340	10,078,237
아. 무형자산의취득	32,726	38,321	148,591	120,048
자. 기타투자활동으로인한현금유출액				1,826
III. 재무활동으로인한현금흐름	10,569	(2,538,451)	(2,527,158)	(2,468,490)
1. 재무활동으로인한현금유입액	10,569	33,019	117,347	176,179
가. 주식선택권의행사로인한자기주식의처분	10,569	33,019	117,347	176,179
2. 재무활동으로인한현금유출액		(2,571,470)	(2,644,505)	(2,644,669)
가. 현금배당금의지급		746,075	819,110	831,789
나. 자기주식의취득		1,825,395	1,825,395	1,812,880
IV. 현금의증가(감소)	(855,015)	(180,023)	1,048,802	(75,563)
V. 기초의현금	2,026,791	977,989	977,989	1,053,552
VI. 기말의현금	1,171,776	797,966	2,026,791	977,989

※ 현금흐름표의 주석은 제40기 1분기, 제39기 1분기 검토보고서 및 제39기, 제38기 감사보고서의 주석사항 참조
 ※ 회계기준적용의견서 06-2('06.12.29일 시행) 적용으로 제38기 재무제표가 기업회계기준서 제1호에 따라 재작성되었으며, '08.2.22일 회계기준적용의견서 06-2 규정의 재개정에 따른 소급적용 효과를 당기 기초잔액에 반영함.

마. 자본변동표

자본변동표

제40기 1분기 2008년 01월 01일 부터 2008년 03월 31일 까지
 제39기 1분기 2007년 01월 01일 부터 2007년 03월 31일 까지
 제39기 2007년 01월 01일 부터 2007년 12월 31일 까지

(단위 : 백만원)

구 분	자본금	자본잉여금	자본조정	기타포괄손익 누계액	이익잉여금	총 계
2007.01.01(제39기초)	897,514	6,367,244	(6,980,870)	516,520	44,460,189	45,260,597
1. 회계정책변경누적효과(재작성)				40,404	(103,417)	(63,013)
2. 회계정책변경누적효과(기초반영)						
3. 수정후기초자본	897,514	6,367,244	(6,980,870)	556,924	44,356,772	45,197,584
4. 연차배당					(746,075)	(746,075)

구분	자본금	자본잉여금	자본조정	기타포괄손익 누계액	이익잉여금	총계
5. 처분후이익잉여금					43,610,697	44,451,509
6. 중간배당					(73,036)	(73,036)
7. 재평가자산처분때따른법인세효과		(136)				(136)
8. 자기주식의취득			(1,825,395)			(1,825,395)
9. 자기주식의처분		(5,978)	187,925			181,947
10. 주식선택권		2,403	(63,955)			(61,552)
11. 지분법평가		211,463	(65,086)	741,788		888,165
12. 매도가능증권평가				574,106		574,106
13. 당기순이익					7,425,016	7,425,016
2007.12.31(제39기말)	897,514	6,574,996	(8,747,381)	1,872,818	50,962,677	51,560,624
2007.01.01(제39기초)	897,514	6,367,244	(6,980,870)	516,520	44,460,189	45,260,597
1. 회계정책변경누적효과(재작성)				40,404	(103,417)	(63,013)
2. 회계정책변경누적효과(기초반영)						
3. 수정후기초자본	897,514	6,367,244	(6,980,870)	556,924	44,356,772	45,197,584
4. 연차배당					(746,075)	(746,075)
5. 처분후이익잉여금					43,610,697	44,451,509
6. 중간배당						
7. 재평가자산처분때따른법인세효과						
8. 자기주식의취득			(1,825,395)			(1,825,395)
9. 자기주식의처분		(4,068)	55,742			51,674
10. 주식선택권			(16,913)			(16,913)
11. 지분법평가		(74,914)	(10,376)	171,835		86,545
12. 매도가능증권평가				86,748		86,748
13. 당기순이익					1,599,211	1,599,211
2007.03.31(제39기1분기말)	897,514	6,288,262	(8,777,812)	815,507	45,209,908	44,433,379
2008.01.01(제40기초)	897,514	6,363,533	(8,682,295)	2,019,195	50,962,677	51,560,624
1. 회계정책변경누적효과(재작성)		211,463	(65,086)	(146,377)		
2. 회계정책변경누적효과(기초반영)		(1)		1,950	98,980	100,929
3. 수정후기초자본	897,514	6,574,995	(8,747,381)	1,874,768	51,061,657	51,661,553
4. 연차배당					(1,098,098)	(1,098,098)
5. 처분후이익잉여금					49,963,559	50,563,455
6. 중간배당						
7. 재평가자산처분때따른법인세효과						
8. 자기주식의취득						
9. 자기주식의처분		(853)	17,353			16,500
10. 주식선택권			(5,608)			(5,608)
11. 지분법평가		(25,944)	1,416	644,019		619,491
12. 매도가능증권평가				(237,184)		(237,184)
13. 당기순이익					2,187,563	2,187,563
2008.03.31(제40기1분기말)	897,514	6,548,198	(8,734,220)	2,281,603	52,151,122	53,144,217

바. 당해 사업연도의 재무제표에 대한 주식

- 첨부된 검토보고서상의 재무제표에 대한 주식 참조

사. 당해 사업연도의 수정 전·후의 재무제표

- 해당사항 없음

5. 연결재무제표

가. 요약연결재무정보

(단위 : 백만원)

과 목	제 39 기	제 38 기	제 37 기	제 36 기	제 35 기
[유동자산]	41,901,014	34,988,905	33,399,152	31,991,225	35,555,135
· 당좌자산	33,932,211	28,235,460	27,534,263	26,187,579	30,773,930
· 재고자산	7,968,803	6,753,445	5,864,889	5,803,646	4,781,205
[비유동자산]	51,474,122	46,377,301	41,062,646	37,013,400	32,486,606
· 투자자산	11,796,347	10,302,531	9,340,887	10,966,210	10,803,500
· 유형자산	37,380,644	33,784,615	29,276,161	23,962,396	19,470,332
· 무형자산	704,627	658,385	632,856	544,522	465,328
· 기타비유동자산	1,592,504	1,631,770	1,812,742	1,540,272	1,747,446
자산총계	93,375,136	81,366,206	74,461,798	69,004,625	68,041,741
[유동부채]	29,795,976	25,522,871	24,908,590	26,107,583	28,020,512
[비유동부채]	7,607,252	7,903,468	7,945,797	6,496,761	9,861,517
부채총계	37,403,228	33,426,339	32,854,387	32,604,344	37,882,029
[자본금]	897,514	897,514	897,514	897,514	895,241
[연결자본잉여금]	6,574,995	6,364,604	6,338,460	6,239,586	6,242,269
[연결자본조정]	△8,747,381	△6,994,210	△5,343,046	△3,466,988	△2,749,157
[연결기타포괄손익누계액]	1,875,385	532,820	445,333	196,500	686,556
[연결이익잉여금]	51,065,174	44,463,683	37,369,265	30,576,954	24,415,681
[소수주주지분]	4,306,221	2,675,456	1,899,885	1,956,715	669,122
자본총계	55,971,908	47,939,867	41,607,411	36,400,281	30,159,712
매출액	98,507,817	85,834,604	80,893,276	81,998,066	64,826,339
영업이익	8,973,286	9,129,025	7,420,279	11,747,652	6,286,847
계속사업이익	9,632,873	9,827,646	8,125,313	12,376,158	6,429,560
연결당기순이익	7,922,981	8,193,659	6,907,067	10,168,873	5,353,068
지배회사지분순이익	7,420,579	7,926,087	7,640,092	10,789,535	5,962,247
소수주주지분순이익	502,402	267,572	△733,025	△620,662	△609,179
연결에 포함된 회사수	109개	109개	105개	104개	101개

[△는 부(-)의 수치임]

나. 연결재무제표 이용상의 유의점

(1) 연결재무제표 작성기준

- 회계기준

당사의 제39기 연결재무제표는 대한민국에서 일반적으로 인정된 회계처리기준과 당

기부터 적용되는 기업회계기준서 제 25호 '연결재무제표'에 따라 작성되었습니다..

당기에 회사는 대한민국의 기업회계기준서 제21호 '재무제표의 작성과 표시' 및 제25호 '연결재무제표'에 따라 연결대차대조표의 자본을 지배회사지분과 소수주주지분으로 분류하고, 기존 자본조정항목을 자본조정과 연결기타포괄손익누계액으로 분류하였으며 기타비유동자산 등으로 일부 계정과목에 대한 분류를 변경하였습니다. 또한 연결당기순이익에 주기로 기재되던 주당순이익을 연결손익계산서 본문에 표시하는 방식으로 변경하였으며, 연결자본변동표는 자본항목의 분류 변경을 반영하여 작성하였습니다. 한편 연결손익계산서의 당기순이익은 지배회사지분순이익과 소수주주지분순이익으로 분류하고, 연결포괄손익계산서를 연결손익계산서의 주석으로 작성하였습니다.

한편, 국내종속회사인 삼성카드(주)는 당기에 기업회계기준서 제24호 '재무제표의 작성과 표시Ⅱ(금융업)'의 적용으로 영업외수익(비용)으로 분류하던 유가증권평가 및 처분이익(손실), 외화평가 및 거래이익(손실), 파생상품평가 및 거래이익(손실)과 유가증권 관련 배당금수익을 영업수익(영업비용)으로 분류하였습니다. 이에 따라 전기 연결손익계산서의 영업외수익 144,926백만원 및 영업외비용 23,712백만원을 각각 매출액과 매출원가로, 전전기 연결손익계산서의 영업외수익 27,866백만원 및 영업외비용 183,085백만원을 각각 매출액과 매출원가로 재분류하였습니다.

또한, 회사는 당기에 삼성카드(주)가 영업수익으로 분류한 상각채권추심이익 및 영업비용으로 분류한 카드서비스비용, 리스제비용을 연결손익계산서의 판매비와 관리비에서 매출액 및 매출원가로 분류를 변경하였으며, 이에 따라 전기 연결손익계산서의 판매비와 관리비 115,899백만원을 매출액 264,052백만원 및 매출원가 379,951백만원으로, 전전기 연결손익계산서의 판매비와 관리비 63,856백만원을 매출액 235,900백만원 및 매출원가 299,756백만원으로 각각 재분류하였습니다.

비교표시된 전기 연결재무제표의 일부 계정과목을 당기 연결재무제표의 표시방법에 따라 재분류하였으며, 이러한 재분류는 전기에 보고된 순이익이나 순자산에 영향을 미치지 아니합니다.

한편, 회사의 연결재무제표는 회계기준적용의견서 06-2 '종속회사, 지분법적용 피투자회사 및 조인트벤처의 지분에 대한 투자자산과 관련된 이연법인세 인식에 관한 회계처리' 및 회계기준원 질의회신 07-009 '적용의견서 06-2로 인한 지분법적용 및 연결재무제표 작성시의 법인세회계'를 적용하여 작성되었으며, 동 의견서 단서조항에 따라 비교표시되는 전기 재무제표를 재작성하지 아니하였습니다.

회사가 채택하고 있는 중요한 연결회계처리방침은 다음과 같습니다.

가. 투자계정과 자본계정의 상계 -

회사는 회사의 투자계정과 이에 대응하는 종속회사의 자본계정 및 종속회사 상호간의 투자계정과 이에 대응하는 종속회사의 자본계정은 주식취득일에 가장 근접한 종속회사의 결산일을 기준으로 상계 제거하였습니다.

나. 투자제거차액의 처리 -

회사의 투자계정의 금액과 이에 대응하는 종속회사의 자본계정의 금액이 일치하지 않는 경우에는 그 차액을 영업권 및 부의영업권으로 계상하여, 최초 발생연도부터 5년간에 걸쳐 정액법으로 상각(환입)하고 있습니다. 다만, 종속회사가 연결대상회사로 된 이후, 종속회사의 주식을 소수주주로부터 추가로 취득하는 경우에 발생하는 투자제거차액은 연결자본잉여금으로 계상하고 있습니다. 또한 종속회사의 유상증자, 주식배당 또는 무상증자 등(이하 "증자등")으로 인하여 지배회사 지분가액의 변동분과 증자등으로 인하여 취득한 주식의 취득원가의 차액은 연결자본잉여금의 증감으로 처리하고 있습니다.

다. 연결자본잉여금과 이익잉여금 -

주식취득일 또는 지배권 획득일 이후에 발생한 종속회사 및 지분법적용회사의 자본잉여금과 이익잉여금 중 지배회사의 지분에 속하는 것은 각각 연결자본잉여금과 연결이익잉여금으로 처리하고 있습니다.

라. 내부미실현손익의 제거 -

1) 내부미실현손익의 산정

회사가 연결재무제표 작성기준일 현재 각각 소유하고 있는 재고자산 및 유형자산에 포함된 미실현이익은 당해 판매회사의 해당 제품별, 법인별 평균매출총이익률 등을

기초로 산정되었습니다. 다만, 평균매출총이익률보다 현저하게 높거나 낮은 이익률이 적용된 거래에 대하여는 그 매매거래에 적용한 이익률을 기초로 산정되었습니다.

2) 내부미실현손익의 제거

회사는 종속회사에 판매함으로써 발생한 미실현이익은 전액을 제거하여 회사 지분에 부담시켰으며, 종속회사가 회사에 판매하거나 종속회사가 다른 종속회사에 판매함으로써 발생한 미실현이익은 전액 제거하여 회사의 지분과 소수주주지분에 비례하여 부담시켰습니다.

마. 해외종속회사의 재무제표 환산 -

회사는 해외종속회사의 외화표시 재무제표 환산시 대차대조표항목은 대차대조표일 현재의 환율로(단, 자본계정은 역사적환율 적용), 손익계산서 항목은 당해 회계연도의 평균환율을 적용하여 환산하고 있으며 이로 인하여 발생하는 차이를 해외산업환산손익으로 계상하고 지분비율에 따라 회사지분과 소수주주지분에 안분 처리하여 회사지분 해당액만 연결대차대조표상의 연결기타포괄손익누계액으로 표시하고 있습니다. 또한 현금흐름표 항목 중 기초의 현금은 전기 대차대조표일 현재의 환율로, 기말의 현금은 당기 대차대조표일 현재의 환율로, 그외의 과목은 당해 회계연도의 평균환율을 적용하여 환산하고 있으며, 이로 인하여 발생하는 차이를 외화환산으로 인한 현금의 변동항목으로 표시하고 있습니다.

바. 연결재무제표의 작성기준일 -

연결재무제표의 작성기준일은 회사의 결산일로 하였으며 종속회사의 결산일은 회사의 결산일과 일치합니다.

(2) 기업회계기준 등의 위반사항

(가) 연결재무제표를 수정하여야 하는 위반사항

- 해당사항 없음

(나) 연결재무제표 수정과 관련없는 위반사항

- 해당사항 없음

(3) 기타 유의하여야 할 사항

- 해당사항 없음

(4) 최근 3사업연도 연결재무제표의 연결에 포함된 회사

사업연도	당기에 연결에 포함된 회사	전기대비 연결에 추가된 회사	전기대비 연결에서 제외된 회사
제39기	삼성광주전자(주) 등 109사	Samsung Electronics Slovakia LCD s.r.o 등 4사	삼성코닝(주) 등 4사
제38기	삼성광주전자(주) 등 109사	SAMSUNG TELECOMMUNICATIONS INDIA PRIVATE LIMITED 등 8사	보광5호 투자조합 등 4사
제37기	삼성광주전자(주) 등 105사	SAMSUNG MALAYSIA ELECTRONICS (SME) SDN.BHD. 등 5사	노비타(주) 등 4사

(5) 연결감사보고서상의 특기사항

사업연도	특기사항
제 39 기	<p>(1) 삼성자동차(주) 채권금융기관들과의 합의</p> <p>회사와 국내종속회사인 삼성광주전자(주)와 3개 회사 및 지분법적용회사인 삼성SDI(주)와 8개 회사는 1999년 9월 삼성자동차(주)의 채권금융기관들과 삼성자동차(주) 처리와 관련하여 합의서를 작성하였습니다. 동 합의서에 의하면, 삼성자동차(주)의 회사정리 신청과 관련하여 삼성자동차(주)의 채권금융기관들에게 출연된 삼성생명보험(주) 주식 350만주를 2000년 12월 31일까지 처분하고 그 처분가액이 2조 4,500억원에 부족하게 될 경우 삼성그룹 17개 계열사들과 함께 채권금융기관들에게 자본출자 또는 후순위매입 방법 등으로 그 부족액을 부담하되, 불이행시 은행 연체이율에 의한 지연이자 상당액을 지급하기로 되어 있습니다. 단, 처분가액이 2조 4,500억원을 초과하게 될 경우 그 초과액을 배분받는 것으로 되어 있습니다.</p> <p>연결대차대조표일 현재 삼성생명보험(주) 주식의 처분이 완료되지 않은 상태이며, 삼성자동차(주)의 채권금융기관들은 상기의 합의서와 관련하여 2005년 12월 9일자로 이견회 회장 및 회사와 삼성그룹 계열사들을 상대로 소송을 제기하였습니다. 채권금융기관들은 소송에서 회사와 이견회 회장 및 27개 삼성그룹 계열사들은 연대하여 원고들에게 손실보상금 2조 4,500억원과 이에 대한 2001년 1월 1일부터 소장부분 송달일까지는 연 6%, 소장부분 송달 다음날부터 완제일까지는 연 20%의 비율에 의한 지연손해금을 지급하고, 회사와 27개 삼성그룹 계열사들은 연대하여 원고들에게 위약금(지연이자 상당액) 2조 2,879억 여원 및 2001년 1월부터 매월별로 산출된 위약금에 대한 각 그 익월 1일부터 소장부분 송달일까지는 연 6%, 소장부분 송달 다음날부터 완제일까지는 연 19%의 비율에 의한 위약금을 지급할 것 등을 청구하였습니다.</p> <p>2008년 1월 31일 동 소송의 1심에서 삼성자동차(주)의 채권금융기관들과 삼성계열사들이 합의한 합의서는 유효하며, 채권단이 이미 매각한 1,165,955주를 제외한 삼성생명보험(주)의 주식 2,334,045주를 처분하여 약 1조 6,338억을 한도로 채권단에게 지급하고 약 1조 6,338억에 대해 2001년 1월 1일 이후부터 상법이 정한 연 6%의 이자율로 계산된 연체이자를 지급하라고 판결하였습니다.</p> <p>현재로서는 동 소송의 최종결과를 예측하기 어려우며 회사가 부담할 금액의 불확실성으로 연결재무제표에 미칠 영향을 합리적으로 예측할 수 없습니다.</p>

사업연도	특기사항
제 38 기	<p>(1) 삼성자동차(주) 채권금융기관들과의 합의</p> <p>회사와 국내종속회사인 삼성광주전자(주)와 3개 회사 및 지분법적용회사인 삼성SDI(주)와 8개 회사는 1999년 9월 삼성자동차(주)의 채권금융기관들과 삼성자동차(주) 처리와 관련하여 합의서를 작성하였습니다. 동 합의서에 의하면, 삼성자동차(주)의 회사정리 신청과 관련하여 삼성자동차(주)의 채권금융기관들에게 출연된 삼성생명보험(주) 주식 350만주를 2000년 12월 31일까지 처분하고 그 처분가액이 2조 4,500억원에 부족하게 될 경우 삼성그룹 17개 계열사들과 함께 채권금융기관들에게 자본출자 또는 후순위채권 매입방법 등으로 그 부족액을 부담하되, 불이행시 은행 연체이율에 의한 지연이자 상당액을 지급하기로 되어 있습니다. 단, 처분가액이 2조 4,500억원을 초과하게 될 경우 그 초과액을 배분받는 것으로 되어 있습니다.</p> <p>연결대차대조표일 현재 삼성생명보험(주) 주식의 처분이 완료되지 않은 상태이며, 삼성자동차(주)의 채권금융기관들은 상기의 합의서와 관련하여 2005년 12월 9일자로 이견희 회장 및 회사와 삼성그룹 계열사들을 상대로 소송을 제기하였습니다. 채권금융기관들은 소송에서 회사와 이견희 회장 및 27개 삼성그룹 계열사들은 연대하여 원고들에게 손실보상금 2조 4,500억원과 이에 대한 2001년 1월 1일부터 소장부분 송달일까지는 연 6%, 소장부분 송달 다음날부터 완제일까지는 연 20%의 비율에 의한 지연손해금을 지급하고, 회사와 27개 삼성그룹 계열사들은 연대하여 원고들에게 위약금(지연이자 상당액) 2조 2,879억여원 및 2001년 1월부터 매월별로 산출된 위약금에 대한 각 그 익월 1일부터 소장부분 송달일까지는 연 6%, 소장부분 송달 다음날부터 완제일까지는 연 20%의 비율에 의한 지연손해금과 2조 4,500억원에 대한 2005년 12월 1일부터 완제일까지 연 19%의 비율에 의한 위약금을 지급할 것 등을 청구하였습니다.</p> <p>현재로서는 동 소송의 최종결과 및 회사의 연결재무제표에 미칠 영향을 합리적으로 예측할 수 없습니다.</p>
제 37 기	<p>(1) 삼성자동차(주) 채권금융기관들과의 합의</p> <p>회사와 국내종속회사인 삼성광주전자(주)와 3개 회사 및 지분법적용회사인 삼성SDI(주)와 8개 회사는 1999년 9월 삼성자동차(주)의 채권금융기관들과 삼성자동차(주) 처리와 관련하여 합의서를 작성하였습니다. 동 합의서에 의하면, 삼성자동차(주)의 회사정리 신청과 관련하여 삼성자동차(주)의 채권금융기관들에게 출연된 삼성생명보험(주) 주식 350만주를 2000년 12월 31일까지 처분하고 그 처분가액이 2조 4,500억원에 부족하게 될 경우 삼성그룹 17개 계열사들과 함께 채권금융기관들에게 자본출자 또는 후순위채권 매입방법 등으로 그 부족액을 부담하되, 불이행시 은행 연체이율에 의한 지연이자 상당액을 지급하기로 되어 있습니다. 단, 처분가액이 2조 4,500억원을 초과하게 될 경우 그 초과액을 배분받는 것으로 되어 있습니다.</p> <p>연결대차대조표일 현재 삼성생명보험(주) 주식의 처분이 완료되지 않은 상태이며, 삼성자동차(주)의 채권금융기관들은 상기의 합의서와 관련하여 2005년 12월 9일자로 이견희 회장 및 회사와 삼성그룹 계열사들을 상대로 소송을 제기하였습니다. 채권금융기관들은 소송에서 회사와 이견희 회장 및 27개 삼성그룹 계열사들은 연대하여 원고들에게 손실보상금 2조 4,500억원과 이에 대한 2001년 1월 1일부터 소장부분 송달일까지는 연 6%, 소장부분 송달 다음날부터 완제일까지는 연 20%의 비율에 의한 지연손해금을 지급하고, 회사와 27개 삼성그룹 계열사들은 연대하여 원고들에게 위약금(지</p>

사업연도	특기사항
	<p>연이자 상당액) 2조 2,879억여원 및 2001년 1월부터 매월별로 산출된 위약금에 대한 각 그 익월 1일부터 소장부분 송달일까지는 연 6%, 소장부분 송달 다음날부터 완제일까지는 연 20%의 비율에 의한 지연손해금과 2조 4,500억원에 대한 2005년 12월 1일부터 완제일까지 연 19%의 비율에 의한 위약금을 지급할 것 등을 청구하였습니다.</p> <p>현재로서는 동 소송의 최종결과 및 회사의 연결재무제표에 미칠 영향을 합리적으로 예측할 수 없습니다.</p>

다. 연결재무제표

(1) 연결대차대조표

연결대차대조표

제 39 기 2007. 12. 31 현재

제 38 기 2006. 12. 31 현재

제 37 기 2005. 12. 31 현재

(단위 : 백만원)

과목	제 39 기	제 38 기	제 37 기
자 산			
1. 유 동 자 산	41,901,014	34,988,905	33,399,152
(1) 당 좌 자 산	33,932,211	28,235,460	27,534,263
1. 현금및현금성자산	5,831,989	4,222,027	4,082,817
2. 단기금융상품	5,061,898	3,504,366	4,061,388
3. 단기매도가능증권	922,833	2,058,781	1,930,802
4. 단기만기보유증권	130	248	1,076
5. 매출채권	11,180,598	9,133,647	7,451,467
대손충당금	(55,466)	(44,195)	(54,114)
6. 단기대여금	148,927	264,000	331,480
대손충당금	(718)	(473)	(640)
현재가치할인차금	(2,913)	(1,154)	(136)
7. 미수금	1,010,801	987,634	1,118,869
대손충당금	(21,600)	(15,156)	(16,222)
현재가치할인차금	(58)	(52)	(27)
8. 미수수익	249,079	228,895	223,052
9. 선급금	1,045,545	685,593	581,302
대손충당금	(2,415)	(1,470)	(2,529)
10. 선급비용	1,292,315	1,018,602	840,363
11. 예치보증금	131,617	123,095	128,686
12. 단기이연법인세자산	1,537,946	1,469,973	1,159,245
13. 기타당좌자산	26,697	14,127	34,037

과 목	제 39 기	제 38 기	제 37 기
14. 단기대출채권	5,575,006	4,586,972	5,663,347
(2) 재 고 자 산	7,968,803	6,753,445	5,864,889
1. 상 품	219,801	167,980	198,529
2. 재 품	2,120,265	2,013,067	1,785,983
3. 반 제 품	108,543	86,018	43,526
4. 재 공 품	1,586,968	1,508,396	1,229,471
5. 원 재 료	1,999,632	1,695,696	1,537,769
6. 저 장 품	310,348	268,027	227,195
7. 미 착 품	1,623,246	1,014,261	842,416
II. 비 유 동 자 산	51,474,122	46,377,301	41,062,646
(1) 투 자 자 산	11,796,347	10,302,531	9,340,887
1. 장 기 금 융 상 품	1,129	926	9,311
2. 장 기 매 도 가 능 증 권	3,712,322	2,557,004	2,232,601
3. 장 기 만 기 보 유 증 권	147,287	197,680	221,838
4. 지 분 법 적 용 투 자 주 식	3,782,413	3,393,617	2,923,314
5. 장 기 대 여 금	356,837	329,114	208,733
대 손 총 당 금	(10,472)	(10,435)	(7,181)
현 재 가 치 할 인 차 금	(17,228)	(30,442)	(16,351)
6. 기 타 투 자 자 산	24,104	58,532	15,152
7. 장 기 대 출 채 권	3,799,955	3,806,535	3,753,470
(2) 유 형 자 산	37,380,644	33,784,615	29,276,161
1. 토 지	3,154,330	2,976,819	2,768,774
2. 건 물	9,905,939	8,153,293	6,956,622
감 가 상 각 누 계 액	(2,447,925)	(1,994,786)	(1,691,321)
3. 구 축 물	531,775	457,689	444,562
감 가 상 각 누 계 액	(189,631)	(162,154)	(139,427)
4. 기 계 장 치	56,737,095	47,417,409	38,974,387
감 가 상 각 누 계 액	(34,816,074)	(28,275,872)	(23,123,407)
5. 공 구 기 구 비 품	3,052,965	2,727,416	2,581,351
감 가 상 각 누 계 액	(2,086,190)	(1,760,884)	(1,638,126)
6. 차 량 운 반 구	289,066	284,474	201,161
감 가 상 각 누 계 액	(105,134)	(84,908)	(91,613)
7. 건 설 중 인 자 산	3,188,101	3,888,659	3,875,668
8. 미 착 기 계	166,327	157,460	157,530
(3) 무 형 자 산	704,627	658,385	632,856
1. 영 업 권	26,644	6,776	9,839
2. 부 의 영 업 권	-	(186)	(599)
3. 산 업 재 산 권	314,901	262,726	240,754
4. 기 타의 무 형 자 산	363,082	389,069	382,862
(4) 기 타 비 유 동 자 산	1,592,504	1,631,770	1,812,742

과 목	제 39 기	제 38 기	제 37 기
1. 장기성매출채권	53,820	25,729	23,947
대 손 총 당 금	(8,449)	(7,715)	(8,344)
현재가치할인차금	(2,659)	(1,580)	(438)
2. 보 증 금	793,737	790,034	780,467
3. 장기선급비용	489,775	472,275	494,421
4. 장기이연법인세자산	266,280	353,027	522,689
자 산 총 계	93,375,136	81,366,206	74,461,798
부 채			
I. 유 동 부 채	29,795,976	25,522,871	24,908,590
1. 매 입 채 무	6,037,864	4,578,915	4,206,962
2. 단 기 차 입 금	8,453,099	7,360,778	7,807,865
3. 미 지 급 금	3,881,482	3,631,398	3,352,980
현재가치할인차금	(19,821)	(21,979)	(16,329)
4. 선 수 금	818,636	518,418	209,855
5. 예 수 금	389,029	298,110	353,517
6. 미 지 급 비 용	6,777,936	5,011,755	4,191,577
7. 미지급법인세	1,343,941	1,263,088	896,862
8. 유동성장기부채	1,954,589	2,772,323	3,788,239
사채할인발행차금	(1,226)	(457)	(1,448)
상환할증금	43,902	-	-
전환권조정	(10,117)	-	-
9. 단기이연법인세부채	4,639	7,839	803
10. 기타유동부채	122,023	102,683	117,707
II. 비 유 동 부 채	7,607,252	7,903,468	7,945,797
1. 사 채	2,959,550	3,731,387	3,960,450
사채할인발행차금	(7,872)	(12,455)	(15,437)
상 환 할 증 금	-	334,676	334,698
전 환 권 조 정	-	(116,153)	(186,024)
2. 장 기 차 입 금	1,120,708	407,011	744,021
3. 장기미지급금	711,883	728,276	742,101
현재가치할인차금	(73,149)	(87,212)	(71,312)
4. 장기미지급비용	43,005	276,019	134,974
5. 장 기 선 수 금	168,913	341,438	507,310
6. 퇴직급여충당부채	2,041,713	1,769,385	1,431,997
국민연금전환금	(11,467)	(13,156)	(14,807)
퇴직보험예치금	(1,239,563)	(1,001,591)	(840,268)
퇴직연금운용자산	(50,747)	(33,433)	-
7. 장기이연법인세부채	1,465,555	1,182,262	905,683
8. 기타고정부채	478,723	397,014	312,411

과 목	제 39 기	제 38 기	제 37 기
부 채 총 계	37,403,228	33,426,339	32,854,387
자 본			
지배회사지분	51,665,687	45,264,411	39,707,526
I. 자 본 금	897,514	897,514	897,514
1. 보통주자본금	778,047	778,047	778,047
2. 우선주자본금	119,467	119,467	119,467
II. 연결자본잉여금	6,574,995	6,364,604	6,338,460
III. 연결자본조정	(8,747,381)	(6,994,210)	(5,343,046)
1. 자 기 주 식	(9,157,492)	(7,520,023)	(5,970,778)
2. 주식선택권	475,197	539,152	616,824
3. 기타자본조정	(65,086)	(13,339)	10,908
IV. 연결기타포괄손익누계액	1,875,385	532,820	445,333
1. 매도가능증권평가이익	1,430,806	733,050	559,881
2. 매도가능증권평가손실	(1,350)	(1,933)	(23,540)
3. 지분법자본변동	251,591	141,958	123,384
4. 부의지분법자본변동	(8,017)	(43,887)	(63,969)
5. 해외사업환산이익	202,697	-	-
6. 해외사업환산손실	-	(293,812)	(149,618)
7. 파생상품평가손실	(342)	(2,556)	(805)
V. 연결이익잉여금	51,065,174	44,463,683	37,369,265
1. 법정적립금	450,789	655,604	655,604
2. 임의적립금	43,263,294	35,952,854	29,146,697
3. 미처분연결이익잉여금	7,351,091	7,855,225	7,566,964
소수주주지분	4,306,221	2,675,456	1,899,885
자 본 총 계	55,971,908	47,939,867	41,607,411
부채와 자본총계	93,375,136	81,366,206	74,461,798

(2) 연결손익계산서

연 결 손 익 계 산 서

제 39 기 2007. 1. 1 부터 2007. 12. 31 까지

제 38 기 2006. 1. 1 부터 2006. 12. 31 까지

제 37 기 2005. 1. 1 부터 2005. 12. 31 까지

(단위 : 백만원)

과 목	제 39 기	제 38 기	제 37 기
I. 매 출 액	98,507,817	85,834,604	80,893,276
II. 매 출 원 가	70,880,912	60,055,925	55,734,496
III. 매 출 총 이 익	27,626,905	25,778,679	25,158,780
IV. 판매비와관리비	18,653,619	16,649,654	17,738,501
1. 급 여	2,085,242	1,841,685	1,619,805
2. 퇴 직 급 여	155,036	130,116	128,415
3. 지 급 수 수 료	3,241,321	2,721,043	2,435,489
4. 감 가 상 각 비	236,505	201,831	232,156
5. 무 형 자 산 상 각 비	89,774	81,058	74,974
6. 광 고 선 전 비	1,707,127	1,654,604	1,299,318
7. 판 매 촉 진 비	2,011,304	1,273,914	1,360,721
8. 운 반 비	1,803,900	1,591,911	1,556,865
9. 애프터서비스비	1,270,962	995,354	931,958
10. 기 업 홍보 비	380,160	417,147	401,471
11. 대 손 상 각 비	170,372	536,879	2,246,825
12. 경 상 개 발 비	1,093,288	1,016,944	967,165
13. 연 구 비	2,353,844	2,252,848	2,179,981
14. 주 식 보 상 비 용	780	9,405	32,177
15. 기 타 판 매 비 와 관 리 비	2,054,004	1,924,915	2,271,181
V. 영 업 이 익	8,973,286	9,129,025	7,420,279
VI. 영 업 외 수 익	4,144,939	3,265,290	2,991,990
1. 이 자 수 익	465,202	364,614	282,859
2. 배 당 금 수 익	18,402	19,555	27,840
3. 수 수 료 수 익	54,201	59,866	35,646
4. 임 대 료	42,753	39,669	54,558
5. 매 도 가 능 증 권 처 분 이 익	62,991	59,171	33,376
6. 외 환 차 익	1,831,629	1,328,344	1,183,195
7. 외 화 환 산 이 익	127,891	191,178	141,575
8. 지 분 법 이 익	652,500	551,057	491,405
9. 유 형 자 산 처 분 이 익	107,542	84,629	77,911
10. 기 타 영 업 외 수 익	781,828	567,207	663,625

과 목	제 39 기	제 38 기	제 37 기
VII. 영 업 외 비 용	3,485,352	2,566,669	2,286,956
1. 이 자 비 용	294,140	294,449	218,233
2. 기타의대손상각비	2,455	8,999	1,523
3. 매출채권처분손실	296,375	269,450	205,501
4. 매도가능증권처분손실	1,768	3,645	21,597
5. 외 환 차 손	1,849,002	1,257,136	1,124,294
6. 외화환산손실	116,231	109,444	117,535
7. 지 분 법 손 실	274,874	31,396	149,656
8. 기 부 금	192,441	183,618	180,135
9. 매도가능증권손상차손	1,452	14,499	14,724
10. 유형자산처분손실	71,964	54,270	31,302
11. 기타영업외비용	384,650	339,763	222,456
VIII. 법인세비용차감전순이익	9,632,873	9,827,646	8,125,313
IX. 법 인 세 비 용	1,709,892	1,633,987	1,218,246
X. 당 기 순 이 익	7,922,981	8,193,659	6,907,067
1. 지배회사지분순이익	7,420,579	7,926,087	7,640,092
2. 소수주주지분순이익	502,402	267,572	(733,025)
X I. 지배회사지분순이익의 주당이익			
1. 기본주당순이익(단위:원)	49,502	52,880	49,969
2. 희석주당순이익(단위:원)	48,924	52,120	49,128

6. 부문별 재무 현황

가. 사업부문별 재무정보

(1) 사업부문별 재무현황

(단위 : 백만원)

구 분	제 40 기 1분기	제 39 기	제 38 기
디지털 미디어			
1. 매출액			
외부매출액	1,828,685	6,121,283	6,297,900
부문간내부매출액	11,294	41,127	49,428
계	1,839,979	6,162,410	6,347,328
2. 영업손익	25,455	△336,161	△366,820
3. 자산	8,913,723	8,143,989	5,595,481
(감가상각비 등)	(18,568)	(74,021)	(70,542)
정보통신			
1. 매출액			

구분	제 40 기 1분기	제 39 기	제 38 기
외부매출액	5,549,424	19,552,665	18,236,247
부문간내부매출액	1,789	5,863	4,032
계	5,551,213	19,558,528	18,240,279
2. 영업손익	915,549	2,119,200	1,738,601
3. 자산	13,129,469	10,715,796	8,817,736
(감가상각비 등)	(60,590)	(250,265)	(238,806)
반도체			
1. 매출액			
외부매출액	4,388,123	18,663,154	19,081,112
부문간내부매출액	352,730	1,513,931	1,725,733
계	4,740,853	20,177,085	20,806,845
2. 영업손익	192,618	2,209,295	5,032,021
3. 자산	29,864,103	28,017,598	25,983,555
(감가상각비 등)	(1,355,671)	(4,951,867)	(3,919,169)
LCD			
1. 매출액			
외부매출액	4,339,203	14,660,439	11,702,224
부문간내부매출액	321,997	973,782	889,036
계	4,661,200	15,634,221	12,591,260
2. 영업손익	1,008,045	1,952,787	648,641
3. 자산	11,602,457	10,811,782	11,794,741
(감가상각비 등)	(395,407)	(1,601,150)	(1,279,111)
생활가전			
1. 매출액			
외부매출액	823,970	3,521,039	3,086,669
부문간내부매출액	356	1,979	5,497
계	824,326	3,523,018	3,092,166
2. 영업손익	22,588	△39,354	△171,305
3. 자산	1,826,870	1,669,371	1,424,957
(감가상각비 등)	(4,732)	(18,944)	(22,136)
기타			
1. 매출액			
외부매출액	177,940	657,388	568,613
부문간내부매출액	10,249	118,027	177,729
계	188,189	775,415	746,342
2. 영업손익	(10,224)	37,088	52,795
3. 자산	2,213,117	5,866,716	4,192,658
(감가상각비 등)	(40,743)	(160,544)	(150,845)

※ 부문별 내부 매출에 적용된 대체가격 : 시가기준

(2) 공통 판매비와 관리비 및 자산

○ 합리적 배부기준 적용

1) 공통 판매비와 관리비의 경우

- 각 제품/모델별 귀속이 확실한 직접비용(위임성 경비)은 각 제품/모델부문에 직접 귀속시키고
- 귀속여부가 불분명한 공통경비는 각 COST DRIVE(매출액비,수량비,인원수비 등)에 의거 적절한 배부가 이루어지도록 함.

2) 공통자산의 경우 부문별 순자산비율로 배부

- 직접귀속이 가능한 자산(재고자산,고정자산,투자자산등)은 해당부서에 직접 귀속되나,
- 전사 공통관리가 필요한 자산 및 자산귀속이 불분명한 자산은 본사 및 영업조직에 1차 귀속후 배부기준에 의거 각 부문에 배부함

(3) 영업손익의 조정

- 부문별 사내매출 및 사내매출원가 소거에 따른 영향을 상호 조정하여 반영함

(4) 기타 사업부문 현황

- 해당사항 없음

나. 지역별 재무 정보

(1) 지역의 구분

- 지역의 구분은 해외영업에 관한 사항이 적절히 나타날수 있도록 지리적 근접도, 경제활동의 유사성, 영업활동의 상호관련성 등을 고려하여 다음과 같이 구분함.

(2) 공시대상 지역부문

- 해당지역의 외부매출액이 연결손익계산서상 매출액의 10%이상인 지역.
 - 국내 : 본사의 10개 법인
 - 미주 : SEA외 14개 법인
 - 구주 : SEUK외 21개 법인
 - 아주 : SAPL외 18개 법인

· 중국 : SCIC외 18개 법인

(3) 지역부문별 현황

- 지역부문별 주요제품

- 국내 : 반도체, LCD, HHP, CTV, Monitor, REF, AIR-CON 등
- 미주 : 반도체, LCD, HHP, CTV, Monitor, REF, AIR-CON 등
- 구주 : 반도체, LCD, HHP, CTV, Monitor, REF, AIR-CON 등
- 아주 : 반도체, LCD, HHP, CTV, Monitor, REF, AIR-CON 등
- 중국 : 반도체, LCD, HHP, CTV, Monitor, REF, AIR-CON 등

(4) 지역별 재무현황

(단위 : 백만원)

구분	제 39 기	제 38 기	제 37 기
본국(대한민국)			
1. 매출액			
외부매출액	21,139,278	19,255,849	17,525,827
지역간내부매출액	46,478,325	43,866,398	42,971,245
계	67,617,603	63,122,247	60,497,072
2. 영업손익	6,819,490	7,541,161	6,629,756
3. 자산	84,014,706	74,253,472	67,798,608
미주지역			
1. 매출액			
외부매출액	19,568,461	17,985,312	17,091,214
지역간내부매출액	2,496,607	2,179,219	2,260,339
계	22,065,068	20,164,531	19,351,553
2. 영업손익	206,549	163,898	20,721
3. 자산	10,458,239	7,154,657	5,819,311
구주지역			
1. 매출액			
외부매출액	26,951,366	22,008,266	21,090,026
지역간내부매출액	65,721	50,500	331,485
계	27,017,087	22,058,766	21,421,511
2. 영업손익	641,551	552,440	126,771

구분	제 39 기	제 38 기	제 37 기
3. 자산	10,877,916	7,751,904	6,107,944
아주지역			
1. 매출액			
외부매출액	15,740,026	14,807,647	14,696,761
지역간내부매출액	6,296,298	5,642,604	5,780,423
계	22,036,324	20,450,251	20,477,184
2. 영업손익	329,685	217,307	184,219
3. 자산	5,593,774	4,647,950	4,528,708
중국지역			
1. 매출액			
외부매출액	15,108,686	11,777,530	10,489,447
지역간내부매출액	15,848,633	11,125,440	8,848,321
계	30,957,319	22,902,970	19,337,768
2. 영업손익	723,686	325,752	319,380
3. 자산	7,798,092	5,565,386	4,208,955

(*) 지역별 영업손익 및 자산은 연결대상회사의 단순합산 기준임

(5) 공통 판매비와 관리비 및 자산

○ 합리적 배부기준 적용

- 공통판매비와 관리비의 경우

- 각 제품/모델별 귀속이 확실한 직접비용(위임성경비)은 각 제품/모델부문에 직접 귀속시키고
- 귀속여부가 불분명한 공통경비는 각 COST DRIVE(매출액비, 수량비, 인원수비 등)에 의거 적절한 배부가 이루어지도록 함.

- 자산의 경우 법인이 소재한 지역별로 단순 합산함.

(6) 영업손익의 조정

- 각 지역에 소재한 법인들의 영업손익을 단순합산한 금액

7. 합병 전·후의 재무제표

가. 합병의 개요

- 해당사항 없음

나. 합병 전·후의 재무제표

- 해당사항 없음

다. 합병관련사항

- 해당사항 없음

IV. 감사인의 감사의견 등

1. 감사인(공인회계사)의 감사의견 등

가. 감사인

제 40 기 1분기	제 39 기 1분기	제 39 기 연간	제 38 기 연간
삼일회계법인	삼일회계법인	삼일회계법인	삼일회계법인

나. 당해 사업연도의 분기감사(또는 검토)절차 요약

1) 분기검토절차의 개요

감사인은 삼성전자주식회사의 2008년 3월 31일 현재의 대차대조표와 2008년과 2007년 3월 31일로 종료하는 3개월 회계기간의 손익계산서, 자본변동표 및 현금흐름표를 검토하였습니다.

감사인은 대한민국의 반기재무제표검토준칙에 따라 검토를 실시하였습니다. 이 준칙은 감사인이 재무제표가 중대하게 왜곡표시되지 아니하였다는 것에 관해 보통 수준의 확신을 얻도록 검토를 계획하고 실시할 것을 요구하고 있습니다. 검토는 주로 질문과 분석적 절차에 의거 수행되므로 감사보다는 낮은 수준의 확신을 제공합니다. 감사인은 감사를 실시하지 아니하였으므로 감사의견을 표명하지 않습니다.

2) 제 40기 1분기 검토일정

- 분기검토 : '08. 3. 24 ~ 3. 29 , '08. 4. 7 ~ 4. 30

다. 감사(또는 검토)의견

사 업 연 도	감사(또는 검토)의견	지적사항 등 요약
제 40 기 1분기	-	지적사항 없음 (검토결과 재무제표가 중요성의 관점에서 대한민국의 기업회계기준에 위배되어 작성되었다는 점이 발견되지 아니하였음)
		지적사항 없음 (검토결과 재무제표가 중요성의 관점에서 대한민국

사업연도	감사(또는 검토)의견	지적사항 등 요약
제 39 기 1분기	-	의 기업회계기준에 위배되어 작성되었다는 점이 발견되지 아니하였음)
제 39 기 연간	적정	지적사항 없음
제 38 기 연간	적정	지적사항 없음

라. 특기사항 요약

사업연도	특기사항
제 40 기 1분기	<p>회사와 삼성계열사들은 1999년9월 삼성자동차(주)의 채권금융기관들과 삼성자동차(주) 처리와 관련하여 합의서를 작성하였습니다. 동 합의서에 의하면, 삼성자동차(주)의 회사정리 신청과 관련하여 삼성자동차(주)의 채권금융기관들에게 출연된 삼성생명보험(주) 주식 350만주를 2000년 12월 31일까지 처분하고 그 처분가액이 2조 4,500억원에 부족하게 될 경우 삼성그룹30개 계열사들과 함께 채권금융기관들에게 자본출자 또는 후순위채권매입방법등으로 그 부족액을 부담하되, 불이행시 은행 연체이율에 의한 지연이자 상당액을 지급하기로 되어 있습니다. 단, 처분가액이 2조 4,500억원을 초과하게 될 경우 그 초과액을 배분받는 것으로 되어 있습니다.</p> <p>대차대조표일 현재 삼성생명보험(주) 주식의 처분이 완료되지 않은 상태이며, 삼성자동차(주)의 채권금융기관들은 상기의 합의서와 관련하여 2005년12월 9일자로 이건희 회장 및 회사와 삼성그룹 계열사들을 상대로 소송을 제기하였습니다. 채권금융기관들은 소송에서 회사와 이건희 회장 및 27개 삼성그룹 계열사들은 연대하여 원고들에게 손실보상금 2조 4,500억원과 이에 대한 2001년 1월 1일부터 소장부분 송달일까지는 연 6%, 소장부분 송달 다음날부터 완제일까지는 연 20%의 비율에 의한 지연손해금을 지급하고, 회사와 27개 삼성그룹 계열사들은 연대하여 원고들에게 위약금 (지연이자 상당액) 2조 2,879억여원 및 2001년 1월부터 매월별로 산출된 위약금에 대한 각 그 익월 1일부터 소장부분 송달일까지는 연 6%, 소장부분 송달 다음날부터 완제일까지는 연 20%의 비율에 의한 지연손해금과 2조 4,500억원에 대한 2005년 12월 1일부터 완제일까지 연 19%의 비율에 의한 위약금을 지급할 것 등을 청구하였습니다. 2008년 1월 31일 동 소송의 1심에서 삼성자동차(주)의 채권금융기관들과 삼성계열사들이 합의한 합의서는 유효하며, 채권단이 이미 매각한 1,165,955주를 제외한 삼성생명보험(주)의 주식 2,334,045주를 처분하여 약 1조 6,338억을 한도로 채권단에게 지급하고 약 1조 6,338억에 대해 2001년 1월 1일 이후부터 상법이 정한 연 6%의 이자율로 계산된 연체이자를 지급하라고 판결하였습니다.</p> <p>현재로서는 동 소송의 최종결과를 예측하기 어려우며 회사가 부담할 금액의 불확실성으로 재무제표에 미칠 영향을 합리적으로 예측할 수 없습니다.</p>
제 39 기 1분기	<p>회사와 삼성계열사들은 1999년 9월 삼성자동차(주)의 채권금융기관들과 삼성자동차(주) 처리와 관련하여 합의서를 작성하였습니다. 동 합의서에 의하면, 삼성자동차(주)의 회사정리 신청과 관련하여 삼성자동차(주)의 채권금융기관들에게 출연된 삼성생명보험(주) 주식 350만주를 2000년 12월 31일까지 처분하고 그 처분가액이 2조 4,500억원에 부족하게 될 경우 삼성그룹 30개 계열사들과 함께 채권금융기관들에게 자본출자 또는 후순위채권매입방법 등으로 그 부족액을 부담하되, 불이행시 은행 연체이율에 의한 지연이자 상당액을 지급하기로 되어 있습니다. 단, 처분가액이 2조 4,500억원을 초과하게 될 경우 그 초과액을 배분받는 것으로 되어 있습니다.</p> <p>대차대조표일 현재 삼성생명보험(주) 주식의 처분이 완료되지 않은 상태이며, 삼성자동차(주)의 채권금융기관들은 상기의 합의서와 관련하여 2005년12월 9일자로 이건희 회장 및 회사와 삼성그룹 계열사들을 상대로 소송을 제기하였습니다. 채권금융기관들은 소송에서 회사와 이건희 회장 및 27개 삼성그룹 계</p>

사업연도	특기사항
	<p>열사들은 연대하여 원고들에게 손실보상금 2조 4,500억원과 이에 대한 2001년 1월 1일부터 소장부분 송달일까지는 연 6%, 소장부분 송달다음날부터 완제일까지는 연 20%의 비율에 의한 지연손해금을 지급하고, 회사와 27개 삼성그룹 계열사들은 연대하여 원고들에게 위약금 (지연이자 상당액) 2조 2,879억여 원 및 2001년 1월부터 매월별로 산출된 위약금에 대한 각 그 익월 1일부터 소장부분 송달일까지는 연 6%, 소장부분 송달 다음날부터 완제일까지는 연 20%의 비율에 의한 지연손해금과 2조 4,500억원에 대한 2005년 12월 1일부터 완제일까지 연 19%의 비율에 의한 위약금을 지급할 것 등을 청구하였습니다. 현재로서는 동 소송의 최종결과 및 회사의 재무제표에 미칠 영향을 합리적으로 예측할 수 없습니다.</p>
제 39 기 연간	<p>회사와 삼성계열사들은 1999년 9월 삼성자동차(주)의 채권금융기관들과 삼성자동차(주) 처리와 관련하여 합의서를 작성하였습니다. 동 합의서에 의하면, 삼성자동차(주)의 회사정리 신청과 관련하여 삼성자동차(주)의 채권금융기관들에게 출연된 삼성생명보험(주) 주식 350만주를 2000년 12월 31일까지 처분하고 그 처분가액이 2조 4,500억원에 부족하게 될 경우 삼성그룹 30개 계열사들과 함께 채권금융기관들에게 자본출자 또는 후순위채권매입방법 등으로 그 부족액을 부담하되, 불이행시 은행 연체이율에 의한 지연이자 상당액을 지급하기로 되어 있습니다. 단, 처분가액이 2조 4,500억원을 초과하게 될 경우 그 초과액을 배분받는 것으로 되어 있습니다.</p> <p>대차대조표일 현재 삼성생명보험(주) 주식의 처분이 완료되지 않은 상태이며, 삼성자동차(주)의 채권금융기관들은 상기의 합의서와 관련하여 2005년 12월 9일자로 이견회 회장 및 회사와 삼성그룹 계열사들을 상대로 소송을 제기하였습니다. 채권금융기관들은 소송에서 회사와 이견회 회장 및 27개 삼성그룹 계열사들은 연대하여 원고들에게 손실보상금 2조 4,500억원과 이에 대한 2001년 1월 1일부터 소장부분 송달일까지는 연 6%, 소장부분 송달다음날부터 완제일까지는 연 20%의 비율에 의한 지연손해금을 지급하고, 회사와 27개 삼성그룹 계열사들은 연대하여 원고들에게 위약금 (지연이자 상당액) 2조 2,879억여 원 및 2001년 1월부터 매월별로 산출된 위약금에 대한 각 그 익월 1일부터 소장부분 송달일까지는 연 6%, 소장부분 송달 다음날부터 완제일까지는 연 20%의 비율에 의한 지연손해금과 2조 4,500억원에 대한 2005년 12월 1일부터 완제일까지 연 19%의 비율에 의한 위약금을 지급할 것 등을 청구하였습니다. 2008년 1월 31일 동 소송의 1심에서 삼성자동차(주)의 채권금융기관들과 삼성계열사들이 합의한 합의서는 유효하며, 채권단이 이미 매각한 1,165,955주를 제외한 삼성생명보험(주)의 주식 2,334,045주를 처분하여 약 1조 6,338억을 한도로 채권단에게 지급하고 약 1조 6,338억에 대해 2001년 1월 1일 이후부터 상법이 정한 연 6%의 이자율로 계산된 연체이자를 지급하라고 판결하였습니다.</p> <p>현재로서는 동 소송의 최종결과를 예측하기 어려우며 회사가 부담할 금액의 불확실성으로 재무제표에 미칠 영향을 합리적으로 예측할 수 없습니다.</p>
제 38 기 연간	<p>회사와 삼성계열사들은 1999년 9월 삼성자동차(주)의 채권금융기관들과 삼성자동차(주) 처리와 관련하여 합의서를 작성하였습니다. 동 합의서에 의하면, 삼성자동차(주)의 회사정리 신청과 관련하여 삼성자동차(주)의 채권금융기관들에게 출연된 삼성생명보험(주) 주식 350만주를 2000년 12월 31일까지 처분하고 그 처분가액이 2조 4,500억원에 부족하게 될 경우 삼성그룹 30개 계열사들과 함께 채권금융기관들에게 자본출자 또는 후순위채권매입방법 등으로 그 부족액을 부담하되, 불이행시 은행 연체이율에 의한 지연이자 상당액을 지급하기로 되어 있습니다. 단, 처분가액이 2조 4,500억원을 초과하게 될 경우 그 초과액을 배분받는 것으로 되어 있습니다.</p> <p>대차대조표일 현재 삼성생명보험(주) 주식의 처분이 완료되지 않은 상태이며, 삼성자동차(주)의 채권금융기관들은 상기의 합의서와 관련하여 2005년 12월 9일자로 이견회 회장 및 회사와 삼성그룹 계열사들을 상대로 소송을 제기하였습니다. 채권금융기관들은 소송에서 회사와 이견회 회장 및 27개 삼성그룹 계</p>

사업연도	특기사항
	<p>열사들은 연대하여 원고들에게 손실보상금 2조 4,500억원과 이에 대한 2001년 1월 1일부터 소장부분 송달일까지는 연 6%, 소장부분 송달다음날부터 완제일까지는 연 20%의 비율에 의한 지연손해금을 지급하고, 회사와 27개 삼성그룹 계열사들은 연대하여 원고들에게 위약금 (지연이자 상당액) 2조 2,879억여 원 및 2001년 1월부터 매월별로 산출된 위약금에 대한 각 그 익월 1일부터 소장부분 송달일까지는 연 6%, 소장부분 송달 다음날부터 완제일까지는 연 20%의 비율에 의한 지연손해금과 2조 4,500억원에 대한 2005년 12월 1일부터 완제일까지 연 19%의 비율에 의한 위약금을 지급할 것 등을 청구하였습니다. 현재로서는 동 소송의 최종결과 및 회사의 재무제표에 미칠 영향을 합리적으로 예측할 수 없습니다.</p>

2. 최근 3사업연도의 외부감사인에게 지급한 보수 등에 관한 사항

가. 감사용역계약 체결현황

(단위 : 백만원)

사업연도	감사인	내용	보수	총소요시간
제40기 1분기	삼일회계법인	개별 분기 및 연결 분기 재무제표 검토	497	6,898
제39기	삼일회계법인	분·반기 재무제표 검토 개별 및 연결 재무제표에 대한 감사	3,220	48,060
제38기	삼일회계법인	분·반기 재무제표 검토 개별 및 연결 재무제표에 대한 감사	3,353	48,200

나. 외부감사인과의 비감사용역계약 체결현황

(단위 : 백만원)

사업연도	계약체결일	용역내용	용역수행기간	보수	비고
제40기 1분기	2007년 12월	세무자문 업무	2008.01 - 2008.03	35	
	2008년 01월	국제회계기준관련 자문업무	2008.01 - 2008.03	350	
	2005년 12월	해외 재무프로세스 통합 지원업무	2008.01 - 2008.03	578	
		기 타		2	
	소 계			965	
제39기	2007년 4월	이전가격 검토 지원업무	2007.04 - 2007.07	194	
	2006년 12월	세무자문 업무	2007.01 - 2007.12	329	
	2006년 11월	자산계정 정밀검토 지원업무	2006.11 - 2007.01	508	
	2005년 12월	해외 재무프로세스 통합 지원업무	2007.01 - 2007.12	2,436	
		기 타		4	
소 계			3,471		
제38기	2006년 3월	투자대상회사 자산실사	2006.04 - 2006.05	112	
	2005년 12월	경영프로세스 진단업무	2006.01 - 2006.12	872	
	2005년 12월	해외 재무프로세스 통합 지원업무	2005.12 - 2006.12	1,320	
	2005년 10월	자산계정 정밀검토 지원업무	2005.10 - 2006.01	104	
		기 타		94	
소 계			2,502		

3. 기타

- 해당사항 없음

V. 이사회 등 회사의 기관 및 계열회사에 관한 사항

1. 이사회 등 회사의 기관의 개요

가. 이사회제도에 관한 사항

(1) 이사의 구성에 관한 사항

(가) 이사의 권한 내용

- 이사회는 법령 또는 정관에 정하여진 사항, 주주총회로부터 위임받은 사항, 회사 경영의 기본방침 및 업무집행에 관한 중요 사항을 의결한다.
- 이사회는 이사의 직무의 집행을 감독한다.

1. 주주 총회의 소집과 이에 제출할 의안

【법규·정관상 의무사항】

- 1) 주주총회의 소집
- 2) 영업보고서 및 재무제표의 승인
- 3) 정관의 변경
- 4) 자본의 감소
- 5) 회사의 해산, 합병, 회사의 계속
- 6) 회사의 영업전부 또는 중요한 일부의 양도 및 양수
- 7) 영업전부의 임대 또는 경영위임, 타인과 영업의 손익 전부를 같이하는 계약 기타 이에 준할 계약의 체결이나 변경 또는 해약
- 8) 사후설립
- 9) 이사의 선임 및 해임
- 10) 주식의 액면미달 발행
- 11) 이사의 회사에 대한 책임의 면제
- 12) 주식배당 결정
- 13) 주식매수선택권의 부여
- 14) 이사의 보수
- 15) 주주총회 의장 선임

- 16) 주주총회 소집권자의 선임
- 17) 기타 주주총회에 부의할 의안

2. 경영 등에 관한 사항

【표준이사회 규정상 추가사항】

- 1) 회사경영의 기본 방침의 결정 및 변경
- 2) 경영계획 및 분기, 반기보고서 승인

3. 재무 등에 관한 사항

【법규·정관상 의무사항】

- 1) 준비금의 자본전입
- 2) 주식발행에 관한 사항
 - 신주발행의 결정
 - 전환사채, 신주인수권부 사채의 발행
- 3) 자기주식의 취득, 처분, 소각
- 4) 내부거래 등의 승인

다음 각호의 경우에 이사회를 승인을 받도록 한다.

가. 독점규제 및 공정거래에 관한 법률상 특수관계인을 상대로 하거나, 동 특수관계인을 위하여 동법 제11조의2의 규정에 따른 대규모 내부거래를 하고자 하는 경우

나. 회사의 최대주주(그의 증권거래법상 특수관계인을 포함한다) 및 증권거래법상 특수관계인과 증권거래법 제191조의19 제1항 각호에서 규정하고 있는 거래를 하고자 하는 경우.

다만, 동조 제2항 제2호에 따라 이사회에서 거래총액을 승인 받은 경우는 그러하지 아니하다.

- 5) 주식매수선택권의 부여 (이사 제외)

【기타 주요 재무사항】

- 1) 자본금 10%이상 상당 타법인출자, 처분
- 2) 자본금 10%이상 상당 해외직접투자
- 3) 자산재평가 실시
- 4) 주권 등 액면분할, 병합
- 5) 중대한 회계처리기준 변경

- 6) 건별 자본금 10%이상 상당 담보제공 또는 채무보증
 - 담보 : 타인을 위하여 담보를 제공하는 경우에 한함.
 - 채무보증 : 입찰, 계약, 하자, 차액보증 등의 이행보증과 납세보증은 제외함.
- 7) 자기 자본 50%이상 상당 금액 차입계약 체결
- 8) 해외증권시장 주권 상장
- 9) 투신사 자사주펀드 가입, 중도해지중 중요한 사항
- 10) 유상증자시 실권주식 처리
- 11) 자본금 10% 상당 금액 가지급 또는 대여
- 12) 자본금 10% 상당 금액이상의 증여

4. 이사 및 이사회, 위원회등에 관한 사항

【법규·정관상 의무사항】

- 1) 이사의 경업, 동종업종 타회사 임원의 겸임 및 이사와 회사간의 거래의 승인
- 2) 이사회 의장의 선임
- 3) 대표이사의 선정 및 공동 대표의 결정
- 4) 이사의 직위, 직무의 위촉과 해촉
- 5) 위원회 설치 및 위원의 선임 및 해임

5. 기타

- 1) 이사회 운영 규칙 및 위원회 운영규칙의 개폐
- 2) 기타 법령 또는 정관에 정하여진 사항, 주주총회에서 위임받은 사항 및 대표이사가 필요하다고 인정하는 사항

(나) 이사후보의 인적사항에 관한 주총전 공시여부 및 주주의 추천여부

- 해당사항 없음

(다) 사외이사후보추천위원회 설치 및 구성 현황

성명	사외이사 여부	비고
윤종용	×	사외이사 1/2이상 (증권거래법 제191조의 16 제3항의 규정 충족)
최도석	×	
정귀호	○	
박오수	○	

(라) 사외이사 현황

성명	주요 경력	최대주주들과의 이해관계	대내외 교육 참여현황	비고
정귀호	- 변호사 정귀호 법률사무소(2006~현재) - 사학문경조정위원회 위원장(2007~현재) - 한국신문윤리위원회 위원장(2007~현재)	해당없음	- 주관 : 인사팀 - 교육명 · 경영현황 교육 실시 ① CEO 월례사 : 3회(매월) ② IR 실적 : 1회	
황재성	- 김&장 법률사무소 상임고문 (1999~현재) - 재정경제부 국제심판원 비상임심판관(2000~2002) - 서울지방 국제청장(1998~1999)	해당없음		
이갑현	- 한국외환은행 행장 (1999~2000) - 대한상공회의소 부회장(1999~2000) - Boston Consulting Group 고문 (2001~2007)	해당없음		
윤동민	- 김&장 법률사무소 변호사 (1999~현재) - 법무부 보호국 국장 (1998~1999) - 법무부 기획관리실 실장 (1997~1998)	해당없음		
이재웅	- 성균관대학교 경제학부 명예교수 (2007~현재) - 한국경제학회 회장 (2005~2006) - 성균관대학교 부총장(1999~2003)	해당없음		
Goran S. Malm	- Boathouse Ltd. 회장 & CEO (2000~현재) - Dell Computer Asia Pacific 사장 겸) Dell Computer 수석부사장 (1999~2000) - GE Asia-Pacific 사장 겸) GE 수석부사장 (1997~1999)	해당없음		
박오수	- 서울대학교 경영대학 교수 (1988~현재) - 한국경영학회 회장 (2008~현재) - 한국윤리경영학회 회장 (2007~현재)	해당없음		

※ 사외이사의 업무지원 조직(부서 또는 팀)
: 경영지원총괄 인사팀 (담당자 : 김현석 ☎ 02-727-7434)

(2) 이사회 운영에 관한 사항

(가) 이사회 운영규정의 주요내용

1. 목적

이 규정은 이사회 효율적인 운영을 위하여 필요한 사항을 규정함을 목적으로 한다.

2. 권한

- ① 이사회는 법령 또는 정관에 정하여진 사항, 주주총회로부터 위임받은 사항, 회사경영의 기본방침 및 업무집행에 관한 중요 사항을 의결한다.
- ② 이사회는 이사의 직무의 집행을 감독한다.

3. 구성

이사회는 이사 전원으로 구성하며, 법령 또는 정관에 의하여 선임된 사외이사를 포함한다.

4. 종류

- ① 이사회는 정기이사회와 임시이사회로 한다.
- ② 정기이사회는 매분기 1회 개최를 원칙으로 한다.
- ③ 임시이사회는 필요에 따라 수시로 개최한다.

5. 이사회 소집

- ① 이사회는 의장이 소집하며 의장은 회일을 정하여 늦어도 24시간전에 각 이사에게 문서, 전자문서 또는 구두로써 통지하여야 한다.
다만, 이사전원의 동의가 있을 때에는 소집절차를 생략할 수 있다.
- ② 각 이사는 업무수행상 필요하다고 인정되는 경우 의안과 그 사유를 밝히어 의장에게 이사회 소집을 요구할 수 있으며, 의장이 정당한 이유없이 이사회 소집을 거절하는 경우에는 이사회의 소집을 요구한 이사가 이사회를 소집할 수 있다. 이때에도 제1항의 규정을 준용한다.

6. 부의사항

- ① 이사회에 부의할 사항은 법령 또는 정관에 정하여진 사항, 주주총회로부터 위임받은 사항, 기타회사업무 집행에 관한 중요사항으로 한다.
- ② 제1항의 규정에 따라 이사회에 부의할 사항은 다음과 같다.
 1. 주주 총회의 소집과 이에 제출할 의안
 2. 경영 등에 관한 사항
 3. 재무 등에 관한 사항
 4. 이사 및 이사회, 위원회등에 관한 사항
 5. 기 타

7. 위임

이사회는 이사회의 의결을 거쳐야 할 사항 중 법령 또는 정관에 정하여진 것을 제외하고는 이사회의 결의로써 위원회에 그 결정을 위임할 수 있다.

8. 의사록

- ① 이사회의 의사진행에 관하여는 의사록을 작성하여야 한다.
- ② 의사록에는 이사회의 안건 경과요령과 그 결과, 반대하는 자와 그 반

대하는 이유를 기재하고, 출석한 이사전원이 기명날인 또는 서명을 한다.

(나) 이사회회의 주요활동내역

회 차	개최일자	의 안 내 용	가결여부	비 고
1	'08.01.15	① 제39기 재무제표 및 영업보고서 승인의 건 ② SEA 지급보증의 건	가결 가결	
2	'08.03.04	① 제39기 정기주주총회 소집결정의 건 ② 제39기 정기주주총회 회의 목적사항 결정의 건 - 제1호 : 제39기 대차대조표, 손익계산서 및 이익잉여금처분계산서(안) 승인의 건 - 제2호 : 이사 보수한도 승인의 건 ③ 주식예탁증서(DR)의 의결권 수임자 결정의 건 ④ 제39기('07년) 연결재무제표 승인의 건 ⑤ SEA 자본금 증자 참여의 건	가결 가결 가결 가결 가결	
3	'08.04.25	① 제40기 1/4분기 재무제표 및 분기보고서 승인의 건 ② 2008년 경영계획 승인의 건 ③ Sony사와 LCD 8-2라인 합작계약 및 S-LCD(주)와 임대계약 체결 등의 건 ④ 삼성SDS(주)로의 자산매각의 건	가결 가결 가결 가결	

(다) 이사회에서의 사외이사의 주요활동내역

회 차	개최일자	사외이사 참석인원	비 고
1	'08.01.15	7(7)	
2	'08.03.04	6(7)	
3	'08.04.25	7(7)	

* ()안은 총사외이사수

(라) 이사회회의의 위원회 구성현황

위원회명	구성	성명	설치목적 및 권한사항	비 고
경영위원회	사내이사 3명	윤종용, 이운우, 최도석	하단 위원회 규정 참조	변동사항 없음
사외이사후보 추천위원회	사외이사 2명 사내이사 2명	정귀호, 박오수 윤종용, 최도석	하단 위원회 규정 참조	변동사항 없음
내부거래위원회	사외이사 3명	황재성, 이갑현, 이재웅	하단 위원회 규정 참조	변동사항 없음

※ 감사위원회 구성현황은 Page 99 '감사제도에 관한 사항' 참조

□ 위원회

① 이사회는 그 결의로 이사회내에 다음 각 호의 위원회를 설치할 수 있다.

가. 경영위원회

나. 감사위원회

다. 사외이사후보 추천위원회

라. 기타 이사회가 필요하다고 인정하는 위원회

- ② 각 위원회의 권한, 운영등에 관하여는 관계법령에서 다른 정함이 있는 경우를 제외하고는 이사회결의로 정한다.
- ③ 위원회는 결의된 사항을 각 이사에게 통지하여야 한다. 이 경우 이를 통지받은 각 이사는 통지를 받은 날로부터 2일내에 이사회 의장에게 이사회 소집을 요구할 수 있으며, 이사회는 위원회가 결의한 사항을 다시 결의할 수 있다.
- ④ 이사가 위원회의 결의사항에 대한 통지를 받은 후 제3항에서 정한 기간 내에 이사회 소집을 요구하지 아니한 경우에는 위원회의 결의는 이사회에서 다시 결의할 수 없다.
- ⑤ 위원회에 대해서 제8조(이사회 소집), 제9조(결의방법) 및 제15조(의사록)의 규정을 준용한다.

□ 경영위원회

- ① 이사회는 이사회 결의로 경영위원회를 설치할 수 있다.
- ② 경영위원회는 이사회 규정 및 결의에 따라 그 업무를 수행하여야 하며, 그 외 수시로 이사회가 위임한 사항에 관하여 심의하고 결의한다.
경영위원회의 구성, 운영등에 관한 상세한 사항은 이사회에서 정한다.
- ③ 제②항에 의거 경영위원회에 위임한 사항은 다음과 같다.
 - 1. 경영일반에 관한 사항
 - 1) 회사의 연간 또는 중장기 경영방침 및 전략
 - 2) 주요 경영전략
 - 3) 사업계획· 사업구조 조정 추진
 - 4) 해외 지법인등 거점의 신규진출, 이전 및 철수
 - 5) 해외업체와의 전략적 제휴 등 협력추진
 - 6) 국내외 자회사 매입 또는 매각
 - 7) 기타 주요 경영현황
 - 8) 지점, 공장, 사무소 사업장의 설치 및 이전, 폐지
 - 9) 지배인의 선임 또는 해임
 - 10) 최근사업년도 생산액의 10%이상 생산중단, 폐업
 - 11) 기술도입계약체결 및 기술이전, 제휴
 - 12) 신물질, 신기술관련 특허권 취득, 양수, 양도계약

- 13) 최근사업년도 매출액의 10%이상 상당 제품수거, 파기
- 14) 최근사업년도 매출액의 10%이상 상당 단일계약 체결
- 15) 최근사업년도 매출액의 10%이상 상당 단일판매 대행 또는 공급계약 체결 또는 해지
- 16) 조직의 운영에 관한 기본원칙
- 17) 급여체계, 상여 및 후생제도의 기본원칙의 결정 및 변경
- 18) 명의개서 대리인의 선임, 해임 및 변경
- 19) 주주명부폐쇄 및 기준일 설정에 관한 사항
- 20) 업무추진 및 경영상 필요한 세칙의 제정

2. 재무등에 관한 사항

- 1) 10억원 이상 자본금 10%미만 상당 타법인 출자, 처분
- 2) 10억원 이상 자본금 10%미만 상당 해외 직접투자
- 3) 10억원 이상 자본금 10%미만 상당 신규 담보제공 또는 신규 채무보증
(기간 연장은 제외함)
 - 담보 : 타인을 위하여 담보를 제공하는 경우에 한함.
 - 채무보증 : 입찰, 계약, 하자, 차액보증 등의 이행보증과 납세보증은 제외함.
- 4) 10억원 이상 자기자본 50%미만 상당 신규 차입계약 체결
(기간 연장은 제외함)
- 5) 내부거래의 승인
내부거래라 함은 독점규제 및 공정거래에 관한 법률상의 특수관계인을 상대방으로 하거나 특수관계인을 위하여 10억원 이상 100억원 미만 상당의 자금(가지급금, 대여금 등), 유가증권(주식, 회사채 등) 또는 자산(부동산, 무채재산권 등)을 제공하거나 거래하는 행위
- 6) 사채발행
- 7) 신규시설투자
- 8) 중요한 고정자산 취득, 처분 결정

3. 기타 이사회에서 위임한 사항 또는 이사회에 권한에 속하는 사항 중

이사회 규정에 따라 이사회에 부의할 사항으로 명시된 사항과 다른 위원회에 위임한 사항을 제외한 일체의 사항

□ 감사위원회

- ① 이사회는 이사회의 결의로 감사위원회를 설치할 수 있다.
 - ② 감사위원회의 구성, 운영등에 관한 상세한 사항은 이사회에서 정한다.
- ※ 세부사항은 'Page 99 나. 감사제도에 관한 사항' 참조

□ 사외이사후보 추천위원회

- ① 이사회는 이사회의 결의로 사외이사후보 추천위원회를 설치할 수 있다.
- ② 사외이사후보 추천위원회의 구성, 운영등에 관한 상세한 사항은 이사회에서 정한다.

- 설치목적 : 관계법령과 정관 및 이사회규정에 따라 회사의 사외이사 후보를 추천하기 위함.

- 권한사항 : 사외이사를 선임하기 위한 주주총회에 사외이사 후보를 추천함

□ 내부거래위원회

- 설치목적 : 공정거래 자율준수 체제 구축을 통해 회사 경영의 투명성을 일층 제고하기 위함.

- 권한사항

○ 내부거래 보고 청취권

계열사와의 내부거래 현황에 대해 보고받을 수 있음.

※ 100억원 이상 거래는 사전 심의하고, 100억원 미만 거래에 대해서는 중요한 거래에 한하여 사전 심의 및 의결함.

○ 내부거래 직권조사 명령권

○ 내부거래 시정 조치 건의권

(마) 이사회내의 위원회 활동내역

□ 경영위원회

위원회명	개최일자	의안내용	가결여부	사외이사의 성명, 출석률 및 찬반여부
	'08.01.24	① 탕정산업단지내 학교시설용지 매각의 건 ② 투자유가증권 처분의 건	가결 가결	
	'08.01.28	① 신용공여한도 증액의 건 ② 해외법인 지급보증의 건	가결 가결	
	'08.02.04	① HSEN 청산의 건 ② SCT 청산의 건 ③ 해외법인 라인 증설 투자의 건	가결 가결 가결	

위원회명	개최일자	의안내용	가결여부	사외이사의 성명, 출석률 및 찬반여부
경영위원회	'08.02.25	① LCD 4라인 보온 무자의 건 ② 해외법인 증자 및 시설 투자의 건 ③ 해외법인 시설 무자 및 자회사 설립 추진의 건 ④ 기부금 출연의 건	가결 가결 가결 가결	사내이사 3인으로 구성됨
	'08.03.10	① 해외법인 증축 및 증설 투자의 건 ② 휴대폰 개발설비 투자의 건	가결 가결	
	'08.03.14	① 반도체 라인 공정 Upgrade 및 보온 투자의 건	가결	
	'08.03.21	① 해외법인 설립의 건 ② LCD 건설 무자의 건 ③ 해외법인 통합 추진의 건 ④ 해외법인 증자의 건	가결 가결 가결 가결	
	'08.04.14	① 해외법인 지급 보증의 건	가결	
	'08.04.28	① 임원배상책임보험 갱신의 건 ② 휴대폰 생산 Capa 증설 투자의 건 ③ 해외법인 증자 및 투자의 건	가결 가결 가결	

□ 내부거래위원회

위원회명	개최일자	의안내용	가결여부	사외이사의 성명		
				황재성 (출석률:100%)	이갑현 (출석률:100%)	이재용 (출석률:100%)
				찬 반 여부		
내부거래위원회	'08.01.14	- '07년 4분기 내부거래현황 및 점검결과 보고	-	-	-	-
	'08.04.24	- 대규모내부거래에 대한 사전 심의 1) Sony사와 LCD 8-2라인 협력계약 및 S-LCD(주)와 임대계약 체결 등의 건 2) 삼성SDS(주)로의 자산매각의 건 - '08년 1분기 내부거래현황 및 점검결과 보고	-	-	-	-

□ 사외이사후보추천위원회

- 당분기 개최실적 없음

나. 감사제도에 관한 사항

(1) 감사기구 관련 사항

(가) 감사위원회(감사) 설치여부, 구성방법 등

- 감사위원회 규정

이 규정은 증권거래법 제191조의 17, 상법 제415조의 2에 의거 감사위원회의 구성, 운영 및 권한·책임 등에 필요한 사항을 정함을 목적으로 한다.

- 감사위원회 구성방법

· 위원회는 3인의 이사로 구성한다.

단, 위원 총수의 3분의 2 이상을 사외이사로 구성한다.

· 위원장은 감사위원회의 결의로 선임하며, 위원장이 위원회의

의장이 된다.

- 위원의 해임은 이사 총수의 3분의 2 이상의 이사회 결의로써 가능하며, 이사회는 해임, 이사의 임기만료 또는 일신상의 이유 등으로 감사위원회에 결원이 생길 경우 지체없이 충원을 해야 한다.

(나) 감사위원회(감사)의 감사업무에 필요한 경영정보접근을 위한 내부장치 마련 여부

① 업무감사권

위원회는 이사회 및 대표이사 등이 회사업무 전반에 걸쳐 행한 업무 진행 전반을 감사할 수 있다.

② 영업보고 요구권 및 업무재산 조사권

위원회는 언제든지 이사 및 직원에 대해 영업에 관한 보고를 요구하거나 회사의 업무와 재산상태를 조사할 수 있다.

③ 이사보고의 수령권

이사는 회사에 현저한 손해를 미칠 염려가 있는 사실을 발견한 때에 즉시 위원회에 이를 보고해야 한다.

④ 자회사에 대한 조사권

위원회는 그 직무를 수행하기 위하여 필요한 때에는 자회사에 대하여 영업의 보고를 요구할 수 있으며 자회사가 지체없이 보고하지 않을시 또는 그 보고의 내용을 확인할 필요가 있을 때는 자회사의 업무와 재산상태를 조사할 수 있다.

⑤ 이사의 위법행위 留止 청구권

이사가 법령 또는 정관에 위반한 행위를 하여 이로 인하여 회사에 회복할 수 없는 손해가 생길 염려가 있는 경우에는 회사를 위하여 이사에 대하여 그 행위를 留止할 것을 청구할 수 있다.

⑥ 각종의 소권

위원회는 총회결의 취소, 신주발행 무효, 감자 무효 등의 訴를 제기할 수 있으며, 이 때에는 담보제공 의무가 면제된다.

⑦ 주주총회 소집청구권

위원회는 회의의 목적사항과 소집의 이유를 기재한 서면을 이사회에 제출하여 임시총회의 소집을 청구할 수 있다.

⑧ 감사위원회는 회사의 비용으로 전문가의 조력을 구할 수 있다.

⑨ 외부감사인 후보자 추천에 관한 권한

⑩ 기타 법령, 정관 및 이사회 결의에 의하여 감사위원회에 부여된 사항에 관한 권한

(다) 감사위원회(감사)의 인적사항

성명	주요경력	비고
황재성	- 김&장 법률사무소 상임고문 (1999~현재) - 재정경제부 국세심판원 비상임심판관(2000~2002) - 서울지방 국세청장(1998~1999)	사외이사
이갑현	- 한국외환은행 행장 (1999~2000) - 대한상공회의소 부회장(1999~2000) - Boston Consulting Group 고문 (2001~2007)	사외이사
이재웅	- 성균관대학교 경제학부 명예교수 (2007~현재) - 한국경제학회 회장 (2005~2006) - 성균관대학교 부총장(1999~2003)	사외이사

(2) 감사위원회(감사)의 주요활동내역

위원회명	개최일자	의안내용	가결여부	사외이사의 성명		
				황재성 (출석률:100%)	이갑현 (출석률:100%)	이재웅 (출석률:100%)
				찬반여부		
감사 위원회	'08.01.14	- 제39기 재무제표 및 영업보고서 보고 - '07년 내부회계관리제도 운영실태 보고 - '07년 4/4분기 비감사업무 수행 검토 보고 - 외부감사인 선임계획 보고 - '07년 감사실적 및 '07년 감사 운영방향 보고	-	-	-	-
	'08.01.31	- 외부감사인 선임 심의 및 승인	가결	찬성	찬성	찬성
	'08.03.03	- 제39기 연결재무제표 보고의 건	-	-	-	-
	'08.03.04	- 제39기 주주총회 부의안건 검토 - '07년 내부감시장치 가동현황 평가	-	-	-	-
	'08.04.24	- 제40기 1/4분기 재무제표 및 분기보고서 보고 - '08년 1/4분기 비감사업무 수행 검토 보고	-	-	-	-

다. 주주의 의결권행사에 관한 사항

(1) 집중투표제의 채택여부

- 해당사항 없음

(2) 서면투표제 또는 전자투표제의 채택여부

- 해당사항 없음

(3) 소수주주권의 행사여부

- 해당사항 없음

라. 임원의 보수 등

(1) 이사(사외이사 포함) 및 감사위원회 위원(감사)의 보수현황

(단위 : 억원)

구분	지급 총액	주총승인 금액	1인당 평균 지급액	주식매수선택권의 공정가치 총액	비중	비고
사내이사(5인)	41	350	7	526	1,296%	
사외이사(7인)	1		0.2	-	-	감사위원회위원 (3인) 포함

* 지급총액은 실적기준으로 총당성 인건비 제외 기준이며, 주식매수선택권의 공정가치 총액은 반영되어 있지 않음.
 * 사내이사 보수 지급 총액 및 1인당 평균지급액에는 '08.3.28일 사임한 김인주 이사 보수금액도 포함됨.
 * 주식매수선택권의 공정가치 총액
 = (각 회차별 부여받은 주식매수선택권중 잔여수량 X 각 회차별 주식매수선택권의 가치)의 합계액
 - 주식매수선택권의 가치는 공정가액접근법을 사용하여 산정되었고, 주요가정은 제39기 감사보고서의 주석 20 참조.
 * 회사는 주식매수선택권 부여로 인하여 인식할 비용(보상비용)을 모두 반영하였으며, 향후 비용으로 인식할 금액은 없음.

(2) 주식매수선택권 부여 · 행사현황

[2008년 03월 31일 현재]

(단위 : 원, 주)

부여 받은자	관계	부여일	부여방법	주식의 종류	변동수량			미행사 수량	행사가간	행사 가격	증가
					부여	행사	취소				
윤종용	동기임원	2000년 03월 16일	자기주식 교부	보통주	100,000	0	5,226	94,774	'03.3.17~'10.3.16	272,700	623,000
이학수	동기임원	2000년 03월 16일	자기주식 교부	보통주	100,000	0	5,226	94,774	'03.3.17~'10.3.16	272,700	623,000
이윤우	동기임원	2000년 03월 16일	자기주식 교부	보통주	70,000	66,341	3,659	0	'03.3.17~'10.3.16	272,700	623,000
진대제	동기임원	2000년 03월 16일	자기주식 교부	보통주	70,000	66,341	3,659	0	'03.3.17~'10.3.16	272,700	623,000
이기태	동기임원	2000년 03월 16일	자기주식 교부	보통주	50,000	0	2,612	47,388	'03.3.17~'10.3.16	272,700	623,000
이상관	동기임원	2000년 03월 16일	자기주식 교부	보통주	50,000	47,388	2,612	0	'03.3.17~'10.3.16	272,700	623,000
임형규	동기임원	2000년 03월 16일	자기주식 교부	보통주	50,000	37,200	2,612	10,188	'03.3.17~'10.3.16	272,700	623,000
황창규	동기임원	2000년 03월 16일	자기주식 교부	보통주	50,000	23,000	2,612	24,388	'03.3.17~'10.3.16	272,700	623,000
최도석	동기임원	2000년 03월 16일	자기주식 교부	보통주	50,000	35,000	2,117	12,883	'03.3.17~'10.3.16	272,700	623,000
강인주	동기임원	2000년 03월 16일	자기주식 교부	보통주	50,000	0	2,612	47,388	'03.3.17~'10.3.16	272,700	623,000
한용외	동기임원	2000년 03월 16일	자기주식 교부	보통주	40,000	0	2,090	37,910	'03.3.17~'10.3.16	272,700	623,000
이상현	동기임원	2000년 03월 16일	자기주식 교부	보통주	40,000	0	2,090	37,910	'03.3.17~'10.3.16	272,700	623,000
강병직	미동기임원	2000년 03월 16일	자기주식 교부	보통주	10,000	0	521	9,479	'03.3.17~'10.3.16	272,700	623,000
강호은	미동기임원	2000년 03월 16일	자기주식 교부	보통주	30,000	28,434	1,566	0	'03.3.17~'10.3.16	272,700	623,000
권오현	미동기임원	2000년 03월 16일	자기주식 교부	보통주	15,000	0	783	14,217	'03.3.17~'10.3.16	272,700	623,000
김성권	미동기임원	2000년 03월 16일	자기주식 교부	보통주	15,000	0	15,000	0	'03.3.17~'10.3.16	272,700	623,000
김영기	미동기임원	2000년 03월 16일	자기주식 교부	보통주	10,000	3,000	521	6,479	'03.3.17~'10.3.16	272,700	623,000
강인수	미동기임원	2000년 03월 16일	자기주식 교부	보통주	10,000	0	521	9,479	'03.3.17~'10.3.16	272,700	623,000
김재욱	미동기임원	2000년 03월 16일	자기주식 교부	보통주	20,000	0	1,044	18,956	'03.3.17~'10.3.16	272,700	623,000
김 준	미동기임원	2000년 03월 16일	자기주식 교부	보통주	10,000	0	521	9,479	'03.3.17~'10.3.16	272,700	623,000
김철교	미동기임원	2000년 03월 16일	자기주식 교부	보통주	5,000	0	260	4,740	'03.3.17~'10.3.16	272,700	623,000
김치우	미동기임원	2000년 03월 16일	자기주식 교부	보통주	10,000	9,644	356	0	'03.3.17~'10.3.16	272,700	623,000
나영배	미동기임원	2000년 03월 16일	자기주식 교부	보통주	15,000	14,471	529	0	'03.3.17~'10.3.16	272,700	623,000
노인식	미동기임원	2000년 03월 16일	자기주식 교부	보통주	15,000	0	783	14,217	'03.3.17~'10.3.16	272,700	623,000
노형래	미동기임원	2000년 03월 16일	자기주식 교부	보통주	10,000	7,100	521	2,379	'03.3.17~'10.3.16	272,700	623,000
류병일	미동기임원	2000년 03월 16일	자기주식 교부	보통주	10,000	9,479	521	0	'03.3.17~'10.3.16	272,700	623,000
맹윤재	미동기임원	2000년 03월 16일	자기주식 교부	보통주	10,000	9,479	521	0	'03.3.17~'10.3.16	272,700	623,000
박노병	미동기임원	2000년 03월 16일	자기주식 교부	보통주	10,000	0	521	9,479	'03.3.17~'10.3.16	272,700	623,000
박상호	미동기임원	2000년 03월 16일	자기주식 교부	보통주	10,000	9,479	521	0	'03.3.17~'10.3.16	272,700	623,000
박재중	미동기임원	2000년 03월 16일	자기주식 교부	보통주	10,000	9,479	521	0	'03.3.17~'10.3.16	272,700	623,000
박중우	미동기임원	2000년 03월 16일	자기주식 교부	보통주	10,000	0	521	9,479	'03.3.17~'10.3.16	272,700	623,000

부여 받은자	관계	부여일	부여방법	주식의 종류	변동수량			미행사 수량	행사기간	행사 가격	증가
					부여	행사	취소				
박형건	미등기임원	2000년 03월 16일	자기주식 교부	보통주	10,000	200	521	9,279	'03.3.17~'10.3.16	272,700	623,000
방인배	미등기임원	2000년 03월 16일	자기주식 교부	보통주	5,000	100	260	4,640	'03.3.17~'10.3.16	272,700	623,000
서광덕	미등기임원	2000년 03월 16일	자기주식 교부	보통주	10,000	9,479	521	0	'03.3.17~'10.3.16	272,700	623,000
서양석	미등기임원	2000년 03월 16일	자기주식 교부	보통주	5,000	0	260	4,740	'03.3.17~'10.3.16	272,700	623,000
성인회	미등기임원	2000년 03월 16일	자기주식 교부	보통주	5,000	100	260	4,640	'03.3.17~'10.3.16	272,700	623,000
송동일	미등기임원	2000년 03월 16일	자기주식 교부	보통주	10,000	9,632	368	0	'03.3.17~'10.3.16	272,700	623,000
송지오	미등기임원	2000년 03월 16일	자기주식 교부	보통주	5,000	2,400	260	2,340	'03.3.17~'10.3.16	272,700	623,000
신만용	미등기임원	2000년 03월 16일	자기주식 교부	보통주	10,000	9,479	521	0	'03.3.17~'10.3.16	272,700	623,000
신윤승	미등기임원	2000년 03월 16일	자기주식 교부	보통주	10,000	9,479	521	0	'03.3.17~'10.3.16	272,700	623,000
안주환	미등기임원	2000년 03월 16일	자기주식 교부	보통주	10,000	9,479	521	0	'03.3.17~'10.3.16	272,700	623,000
유인경	미등기임원	2000년 03월 16일	자기주식 교부	보통주	10,000	9,479	521	0	'03.3.17~'10.3.16	272,700	623,000
윤석열	미등기임원	2000년 03월 16일	자기주식 교부	보통주	5,000	2,700	260	2,040	'03.3.17~'10.3.16	272,700	623,000
윤석호	미등기임원	2000년 03월 16일	자기주식 교부	보통주	10,000	0	521	9,479	'03.3.17~'10.3.16	272,700	623,000
윤주화	미등기임원	2000년 03월 16일	자기주식 교부	보통주	10,000	200	521	9,279	'03.3.17~'10.3.16	272,700	623,000
이기현	미등기임원	2000년 03월 16일	자기주식 교부	보통주	10,000	3,000	521	6,479	'03.3.17~'10.3.16	272,700	623,000
이기훈	미등기임원	2000년 03월 16일	자기주식 교부	보통주	10,000	3,000	521	6,479	'03.3.17~'10.3.16	272,700	623,000
이운용	미등기임원	2000년 03월 16일	자기주식 교부	보통주	20,000	19,147	853	0	'03.3.17~'10.3.16	272,700	623,000
이석한	미등기임원	2000년 03월 16일	자기주식 교부	보통주	5,000	4,000	193	807	'03.3.17~'10.3.16	272,700	623,000
이성규	미등기임원	2000년 03월 16일	자기주식 교부	보통주	10,000	0	10,000	0	'03.3.17~'10.3.16	272,700	623,000
이성주	미등기임원	2000년 03월 16일	자기주식 교부	보통주	30,000	0	1,566	28,434	'03.3.17~'10.3.16	272,700	623,000
이순동	미등기임원	2000년 03월 16일	자기주식 교부	보통주	30,000	28,434	1,566	0	'03.3.17~'10.3.16	272,700	623,000
이우희	미등기임원	2000년 03월 16일	자기주식 교부	보통주	30,000	0	30,000	0	'03.3.17~'10.3.16	272,700	623,000
이원성	미등기임원	2000년 03월 16일	자기주식 교부	보통주	10,000	2,900	521	6,579	'03.3.17~'10.3.16	272,700	623,000
이종용	미등기임원	2000년 03월 16일	자기주식 교부	보통주	10,000	2,000	521	7,479	'03.3.17~'10.3.16	272,700	623,000
이지현	미등기임원	2000년 03월 16일	자기주식 교부	보통주	10,000	100	521	9,379	'03.3.17~'10.3.16	272,700	623,000
이창필	미등기임원	2000년 03월 16일	자기주식 교부	보통주	30,000	0	1,566	28,434	'03.3.17~'10.3.16	272,700	623,000
이충진	미등기임원	2000년 03월 16일	자기주식 교부	보통주	15,000	14,217	783	0	'03.3.17~'10.3.16	272,700	623,000
이현봉	미등기임원	2000년 03월 16일	자기주식 교부	보통주	10,000	9,479	521	0	'03.3.17~'10.3.16	272,700	623,000
장원기	미등기임원	2000년 03월 16일	자기주식 교부	보통주	10,000	2,500	521	6,979	'03.3.17~'10.3.16	272,700	623,000
장형덕	미등기임원	2000년 03월 16일	자기주식 교부	보통주	10,000	9,479	521	0	'03.3.17~'10.3.16	272,700	623,000
정유성	미등기임원	2000년 03월 16일	자기주식 교부	보통주	5,000	700	260	4,040	'03.3.17~'10.3.16	272,700	623,000
정현량	미등기임원	2000년 03월 16일	자기주식 교부	보통주	10,000	0	521	9,479	'03.3.17~'10.3.16	272,700	623,000
조병욱	미등기임원	2000년 03월 16일	자기주식 교부	보통주	10,000	9,479	521	0	'03.3.17~'10.3.16	272,700	623,000
조수민	미등기임원	2000년 03월 16일	자기주식 교부	보통주	10,000	0	521	9,479	'03.3.17~'10.3.16	272,700	623,000
조원국	미등기임원	2000년 03월 16일	자기주식 교부	보통주	5,000	0	260	4,740	'03.3.17~'10.3.16	272,700	623,000
지대섭	미등기임원	2000년 03월 16일	자기주식 교부	보통주	10,000	3,000	521	6,479	'03.3.17~'10.3.16	272,700	623,000
천경준	미등기임원	2000년 03월 16일	자기주식 교부	보통주	30,000	28,988	1,012	0	'03.3.17~'10.3.16	272,700	623,000
최광해	미등기임원	2000년 03월 16일	자기주식 교부	보통주	15,000	0	783	14,217	'03.3.17~'10.3.16	272,700	623,000
최외흠	미등기임원	2000년 03월 16일	자기주식 교부	보통주	10,000	2,000	521	7,479	'03.3.17~'10.3.16	272,700	623,000
최주현	미등기임원	2000년 03월 16일	자기주식 교부	보통주	10,000	5,000	521	4,479	'03.3.17~'10.3.16	272,700	623,000
최지선	미등기임원	2000년 03월 16일	자기주식 교부	보통주	30,000	0	1,566	28,434	'03.3.17~'10.3.16	272,700	623,000
최진국	미등기임원	2000년 03월 16일	자기주식 교부	보통주	10,000	100	521	9,379	'03.3.17~'10.3.16	272,700	623,000
허기열	미등기임원	2000년 03월 16일	자기주식 교부	보통주	10,000	9,479	521	0	'03.3.17~'10.3.16	272,700	623,000
현광석	미등기임원	2000년 03월 16일	자기주식 교부	보통주	5,000	4,740	260	0	'03.3.17~'10.3.16	272,700	623,000
황인섭	미등기임원	2000년 03월 16일	자기주식 교부	보통주	10,000	9,479	521	0	'03.3.17~'10.3.16	272,700	623,000
합계					1,500,000	609,783	128,540	761,677			

[미행사 주식매수선택권의 가중평균행사가격 : 313,356원]

* 가중평균 행사가격 = (회차별 미행사주식수 X 회차별 행사금액)의 합계액 ÷ 미행사주식의 총수

※ 변동수량 중 '취소' 주식수는 취소발생사유에 의한 부여 취소 및 '03,'04년 이익소각으로 인한 부여주식수 감소를 포함함

※ '증가'는 '08.3.31일 종가임, '관계'는 부여일 기준임.

[2008년 3월 31일 현재]

(단위 : 원, 주)

부여 받은자	관계	부여일	부여방법	주식의 종류	변동수량			미행사 수량	행사기간	행사 가격	증가
					부여	행사	취소				
윤종용	등기임원	2001년 03월 09일	자기주식 교부	보통주	100,000	94,774	5,226	0	'04.3.10~'11.3.9	197,100	623,000
이학수	등기임원	2001년 03월 09일	자기주식 교부	보통주	100,000	0	5,226	94,774	'04.3.10~'11.3.9	197,100	623,000
이윤우	등기임원	2001년 03월 09일	자기주식 교부	보통주	70,000	10,000	3,659	56,341	'04.3.10~'11.3.9	197,100	623,000

부여 발원자	관 계	부여일	부여방법	주식의 종류	변동수량			미행사 수량	행사기간	행사 가격	증가
					부여	행사	취소				
진대재	등기임원	2001년 03월 09일	자기주식 교부	보통주	70,000	0	70,000	0	'04.3.10~'11.3.9	197,100	623,000
최도석	등기임원	2001년 03월 09일	자기주식 교부	보통주	50,000	11,500	2,612	35,888	'04.3.10~'11.3.9	197,100	623,000
김인주	등기임원	2001년 03월 09일	자기주식 교부	보통주	50,000	0	2,612	47,388	'04.3.10~'11.3.9	197,100	623,000
강병수	미등기임원	2001년 03월 09일	자기주식 교부	보통주	5,000	300	260	4,440	'04.3.10~'11.3.9	197,100	623,000
강병직	미등기임원	2001년 03월 09일	자기주식 교부	보통주	10,000	3,200	521	6,279	'04.3.10~'11.3.9	197,100	623,000
강병삼	미등기임원	2001년 03월 09일	자기주식 교부	보통주	5,000	3,000	241	1,759	'04.3.10~'11.3.9	197,100	623,000
강승각	미등기임원	2001년 03월 09일	자기주식 교부	보통주	6,000	200	311	5,489	'04.3.10~'11.3.9	197,100	623,000
김효문	미등기임원	2001년 03월 09일	자기주식 교부	보통주	30,000	0	30,000	0	'04.3.10~'11.3.9	197,100	623,000
고병천	미등기임원	2001년 03월 09일	자기주식 교부	보통주	10,000	9,479	521	0	'04.3.10~'11.3.9	197,100	623,000
고영범	미등기임원	2001년 03월 09일	자기주식 교부	보통주	6,000	300	311	5,389	'04.3.10~'11.3.9	197,100	623,000
공정택	미등기임원	2001년 03월 09일	자기주식 교부	보통주	5,000	1,400	260	3,340	'04.3.10~'11.3.9	197,100	623,000
곽병현	미등기임원	2001년 03월 09일	자기주식 교부	보통주	5,000	700	260	4,040	'04.3.10~'11.3.9	197,100	623,000
권기섭	미등기임원	2001년 03월 09일	자기주식 교부	보통주	6,000	1,500	311	4,189	'04.3.10~'11.3.9	197,100	623,000
권오현	미등기임원	2001년 03월 09일	자기주식 교부	보통주	15,000	11,000	783	3,217	'04.3.10~'11.3.9	197,100	623,000
권태중	미등기임원	2001년 03월 09일	자기주식 교부	보통주	5,000	4,740	260	0	'04.3.10~'11.3.9	197,100	623,000
권희민	미등기임원	2001년 03월 09일	자기주식 교부	보통주	10,000	0	521	9,479	'04.3.10~'11.3.9	197,100	623,000
김영준	미등기임원	2001년 03월 09일	자기주식 교부	보통주	5,000	0	260	4,740	'04.3.10~'11.3.9	197,100	623,000
김 준	미등기임원	2001년 03월 09일	자기주식 교부	보통주	15,000	0	783	14,217	'04.3.10~'11.3.9	197,100	623,000
김경태	미등기임원	2001년 03월 09일	자기주식 교부	보통주	6,000	1,300	292	4,408	'04.3.10~'11.3.9	197,100	623,000
김광진	미등기임원	2001년 03월 09일	자기주식 교부	보통주	5,000	4,832	168	0	'04.3.10~'11.3.9	197,100	623,000
김광태	미등기임원	2001년 03월 09일	자기주식 교부	보통주	6,000	1,600	311	4,089	'04.3.10~'11.3.9	197,100	623,000
김광현	미등기임원	2001년 03월 09일	자기주식 교부	보통주	5,000	3,800	260	940	'04.3.10~'11.3.9	197,100	623,000
김광호	미등기임원	2001년 03월 09일	자기주식 교부	보통주	10,000	5,300	521	4,179	'04.3.10~'11.3.9	197,100	623,000
김기남	미등기임원	2001년 03월 09일	자기주식 교부	보통주	15,000	7,000	783	7,217	'04.3.10~'11.3.9	197,100	623,000
김기호	미등기임원	2001년 03월 09일	자기주식 교부	보통주	5,000	4,822	178	0	'04.3.10~'11.3.9	197,100	623,000
김남윤	미등기임원	2001년 03월 09일	자기주식 교부	보통주	5,000	0	5,000	0	'04.3.10~'11.3.9	197,100	623,000
김동근	미등기임원	2001년 03월 09일	자기주식 교부	보통주	5,000	4,832	168	0	'04.3.10~'11.3.9	197,100	623,000
김동일	미등기임원	2001년 03월 09일	자기주식 교부	보통주	6,000	2,100	311	3,589	'04.3.10~'11.3.9	197,100	623,000
김영국	미등기임원	2001년 03월 09일	자기주식 교부	보통주	5,000	4,740	260	0	'04.3.10~'11.3.9	197,100	623,000
김문걸	미등기임원	2001년 03월 09일	자기주식 교부	보통주	5,000	2,000	260	2,740	'04.3.10~'11.3.9	197,100	623,000
김봉영	미등기임원	2001년 03월 09일	자기주식 교부	보통주	6,000	200	311	5,489	'04.3.10~'11.3.9	197,100	623,000
김상형	미등기임원	2001년 03월 09일	자기주식 교부	보통주	5,000	4,778	222	0	'04.3.10~'11.3.9	197,100	623,000
김상수	미등기임원	2001년 03월 09일	자기주식 교부	보통주	10,000	4,800	521	4,679	'04.3.10~'11.3.9	197,100	623,000
김성진	미등기임원	2001년 03월 09일	자기주식 교부	보통주	15,000	0	15,000	0	'04.3.10~'11.3.9	197,100	623,000
김성식	미등기임원	2001년 03월 09일	자기주식 교부	보통주	6,000	2,600	311	3,089	'04.3.10~'11.3.9	197,100	623,000
김영기	미등기임원	2001년 03월 09일	자기주식 교부	보통주	10,000	9,479	521	0	'04.3.10~'11.3.9	197,100	623,000
김영주	미등기임원	2001년 03월 09일	자기주식 교부	보통주	5,000	0	260	4,740	'04.3.10~'11.3.9	197,100	623,000
김영철	미등기임원	2001년 03월 09일	자기주식 교부	보통주	6,000	2,000	311	3,689	'04.3.10~'11.3.9	197,100	623,000
김영호	미등기임원	2001년 03월 09일	자기주식 교부	보통주	6,000	5,689	311	0	'04.3.10~'11.3.9	197,100	623,000
김용민	미등기임원	2001년 03월 09일	자기주식 교부	보통주	10,000	9,567	433	0	'04.3.10~'11.3.9	197,100	623,000
김용철	미등기임원	2001년 03월 09일	자기주식 교부	보통주	15,000	14,217	783	0	'04.3.10~'11.3.9	197,100	623,000
김용태	미등기임원	2001년 03월 09일	자기주식 교부	보통주	6,000	5,689	311	0	'04.3.10~'11.3.9	197,100	623,000
김홍호	미등기임원	2001년 03월 09일	자기주식 교부	보통주	6,000	0	6,000	0	'04.3.10~'11.3.9	197,100	623,000
김운선	미등기임원	2001년 03월 09일	자기주식 교부	보통주	10,000	3,300	521	6,179	'04.3.10~'11.3.9	197,100	623,000
김환수	미등기임원	2001년 03월 09일	자기주식 교부	보통주	5,000	0	5,000	0	'04.3.10~'11.3.9	197,100	623,000
김은미	미등기임원	2001년 03월 09일	자기주식 교부	보통주	6,000	5,746	254	0	'04.3.10~'11.3.9	197,100	623,000
김인수	미등기임원	2001년 03월 09일	자기주식 교부	보통주	10,000	500	521	8,979	'04.3.10~'11.3.9	197,100	623,000
김일수	미등기임원	2001년 03월 09일	자기주식 교부	보통주	10,000	9,479	521	0	'04.3.10~'11.3.9	197,100	623,000
김일봉	미등기임원	2001년 03월 09일	자기주식 교부	보통주	10,000	9,507	493	0	'04.3.10~'11.3.9	197,100	623,000
김재범	미등기임원	2001년 03월 09일	자기주식 교부	보통주	6,000	5,702	298	0	'04.3.10~'11.3.9	197,100	623,000
김재욱	미등기임원	2001년 03월 09일	자기주식 교부	보통주	20,000	0	1,044	18,956	'04.3.10~'11.3.9	197,100	623,000
김정인	미등기임원	2001년 03월 09일	자기주식 교부	보통주	6,000	5,799	201	0	'04.3.10~'11.3.9	197,100	623,000
김창현	미등기임원	2001년 03월 09일	자기주식 교부	보통주	6,000	3,300	311	2,389	'04.3.10~'11.3.9	197,100	623,000
김천수	미등기임원	2001년 03월 09일	자기주식 교부	보통주	5,000	0	5,000	0	'04.3.10~'11.3.9	197,100	623,000
김철교	미등기임원	2001년 03월 09일	자기주식 교부	보통주	6,000	1,600	311	4,089	'04.3.10~'11.3.9	197,100	623,000
김철진	미등기임원	2001년 03월 09일	자기주식 교부	보통주	6,000	1,600	311	4,089	'04.3.10~'11.3.9	197,100	623,000
김치우	미등기임원	2001년 03월 09일	자기주식 교부	보통주	7,000	6,636	364	0	'04.3.10~'11.3.9	197,100	623,000
김태일	미등기임원	2001년 03월 09일	자기주식 교부	보통주	7,000	6,726	274	0	'04.3.10~'11.3.9	197,100	623,000
김태학	미등기임원	2001년 03월 09일	자기주식 교부	보통주	7,000	6,636	364	0	'04.3.10~'11.3.9	197,100	623,000
김필영	미등기임원	2001년 03월 09일	자기주식 교부	보통주	6,000	0	311	5,689	'04.3.10~'11.3.9	197,100	623,000

부여 받은자	관 계	부여일	부여방법	주식의 종류	변동수량			이행사 수량	행사기간	행사 가격	증기
					부여	행사	취소				
김행우	미동기입원	2001년 03월 09일	자기주식 교부	보통주	5,000	4,740	260	0	'04.3.10~'11.3.9	197,100	623,000
김현수	미동기입원	2001년 03월 09일	자기주식 교부	보통주	10,000	9,400	521	79	'04.3.10~'11.3.9	197,100	623,000
김현덕	미동기입원	2001년 03월 09일	자기주식 교부	보통주	7,000	6,636	364	0	'04.3.10~'11.3.9	197,100	623,000
김형걸	미동기입원	2001년 03월 09일	자기주식 교부	보통주	6,000	4,000	311	1,689	'04.3.10~'11.3.9	197,100	623,000
김형문	미동기입원	2001년 03월 09일	자기주식 교부	보통주	6,000	5,689	311	0	'04.3.10~'11.3.9	197,100	623,000
나영배	미동기입원	2001년 03월 09일	자기주식 교부	보통주	15,000	14,217	783	0	'04.3.10~'11.3.9	197,100	623,000
남궁기운	미동기입원	2001년 03월 09일	자기주식 교부	보통주	6,000	0	6,000	0	'04.3.10~'11.3.9	197,100	623,000
남성우	미동기입원	2001년 03월 09일	자기주식 교부	보통주	5,000	600	260	4,140	'04.3.10~'11.3.9	197,100	623,000
노인석	미동기입원	2001년 03월 09일	자기주식 교부	보통주	15,000	7,000	783	7,217	'04.3.10~'11.3.9	197,100	623,000
노태기	미동기입원	2001년 03월 09일	자기주식 교부	보통주	6,000	2,600	311	3,089	'04.3.10~'11.3.9	197,100	623,000
노형래	미동기입원	2001년 03월 09일	자기주식 교부	보통주	15,000	14,494	506	0	'04.3.10~'11.3.9	197,100	623,000
류병일	미동기입원	2001년 03월 09일	자기주식 교부	보통주	15,000	0	783	14,217	'04.3.10~'11.3.9	197,100	623,000
앵완재	미동기입원	2001년 03월 09일	자기주식 교부	보통주	10,000	0	521	9,479	'04.3.10~'11.3.9	197,100	623,000
문주태	미동기입원	2001년 03월 09일	자기주식 교부	보통주	5,000	2,500	260	2,240	'04.3.10~'11.3.9	197,100	623,000
문태원	미동기입원	2001년 03월 09일	자기주식 교부	보통주	5,000	2,000	260	2,740	'04.3.10~'11.3.9	197,100	623,000
민동욱	미동기입원	2001년 03월 09일	자기주식 교부	보통주	6,000	5,689	311	0	'04.3.10~'11.3.9	197,100	623,000
박광민	미동기입원	2001년 03월 09일	자기주식 교부	보통주	5,000	2,700	260	2,040	'04.3.10~'11.3.9	197,100	623,000
박근환	미동기입원	2001년 03월 09일	자기주식 교부	보통주	5,000	1,700	260	3,040	'04.3.10~'11.3.9	197,100	623,000
박노경	미동기입원	2001년 03월 09일	자기주식 교부	보통주	5,000	4,740	260	0	'04.3.10~'11.3.9	197,100	623,000
박상근	미동기입원	2001년 03월 09일	자기주식 교부	보통주	10,000	9,479	521	0	'04.3.10~'11.3.9	197,100	623,000
박상필	미동기입원	2001년 03월 09일	자기주식 교부	보통주	7,000	5,200	364	1,436	'04.3.10~'11.3.9	197,100	623,000
박상진	미동기입원	2001년 03월 09일	자기주식 교부	보통주	10,000	0	521	9,479	'04.3.10~'11.3.9	197,100	623,000
박상훈	미동기입원	2001년 03월 09일	자기주식 교부	보통주	15,000	14,217	783	0	'04.3.10~'11.3.9	197,100	623,000
박신홍	미동기입원	2001년 03월 09일	자기주식 교부	보통주	5,000	4,832	168	0	'04.3.10~'11.3.9	197,100	623,000
박용진	미동기입원	2001년 03월 09일	자기주식 교부	보통주	5,000	3,900	260	840	'04.3.10~'11.3.9	197,100	623,000
박재중	미동기입원	2001년 03월 09일	자기주식 교부	보통주	15,000	14,217	783	0	'04.3.10~'11.3.9	197,100	623,000
박종암	미동기입원	2001년 03월 09일	자기주식 교부	보통주	5,000	0	260	4,740	'04.3.10~'11.3.9	197,100	623,000
박종우	미동기입원	2001년 03월 09일	자기주식 교부	보통주	15,000	200	783	14,017	'04.3.10~'11.3.9	197,100	623,000
박종욱	미동기입원	2001년 03월 09일	자기주식 교부	보통주	5,000	0	260	4,740	'04.3.10~'11.3.9	197,100	623,000
박종한	미동기입원	2001년 03월 09일	자기주식 교부	보통주	6,000	200	311	5,489	'04.3.10~'11.3.9	197,100	623,000
박헌기	미동기입원	2001년 03월 09일	자기주식 교부	보통주	5,000	2,000	260	2,740	'04.3.10~'11.3.9	197,100	623,000
박형건	미동기입원	2001년 03월 09일	자기주식 교부	보통주	10,000	4,300	521	5,179	'04.3.10~'11.3.9	197,100	623,000
박효정	미동기입원	2001년 03월 09일	자기주식 교부	보통주	7,000	500	364	6,136	'04.3.10~'11.3.9	197,100	623,000
방인배	미동기입원	2001년 03월 09일	자기주식 교부	보통주	6,000	4,200	311	1,489	'04.3.10~'11.3.9	197,100	623,000
방정호	미동기입원	2001년 03월 09일	자기주식 교부	보통주	5,000	1,500	260	3,240	'04.3.10~'11.3.9	197,100	623,000
배병률	미동기입원	2001년 03월 09일	자기주식 교부	보통주	6,000	2,700	311	2,989	'04.3.10~'11.3.9	197,100	623,000
백봉주	미동기입원	2001년 03월 09일	자기주식 교부	보통주	7,000	5,700	364	936	'04.3.10~'11.3.9	197,100	623,000
백승용	미동기입원	2001년 03월 09일	자기주식 교부	보통주	6,000	2,000	311	3,689	'04.3.10~'11.3.9	197,100	623,000
변정우	미동기입원	2001년 03월 09일	자기주식 교부	보통주	5,000	4,740	260	0	'04.3.10~'11.3.9	197,100	623,000
변현근	미동기입원	2001년 03월 09일	자기주식 교부	보통주	5,000	4,832	168	0	'04.3.10~'11.3.9	197,100	623,000
서강덕	미동기입원	2001년 03월 09일	자기주식 교부	보통주	5,000	4,740	260	0	'04.3.10~'11.3.9	197,100	623,000
서광범	미동기입원	2001년 03월 09일	자기주식 교부	보통주	10,000	9,479	521	0	'04.3.10~'11.3.9	197,100	623,000
서병문	미동기입원	2001년 03월 09일	자기주식 교부	보통주	10,000	0	10,000	0	'04.3.10~'11.3.9	197,100	623,000
서양석	미동기입원	2001년 03월 09일	자기주식 교부	보통주	5,000	0	260	4,740	'04.3.10~'11.3.9	197,100	623,000
서형원	미동기입원	2001년 03월 09일	자기주식 교부	보통주	6,000	5,689	311	0	'04.3.10~'11.3.9	197,100	623,000
석준형	미동기입원	2001년 03월 09일	자기주식 교부	보통주	7,000	3,600	364	3,036	'04.3.10~'11.3.9	197,100	623,000
성인희	미동기입원	2001년 03월 09일	자기주식 교부	보통주	6,000	1,800	311	3,889	'04.3.10~'11.3.9	197,100	623,000
송동일	미동기입원	2001년 03월 09일	자기주식 교부	보통주	10,000	9,479	521	0	'04.3.10~'11.3.9	197,100	623,000
송치우	미동기입원	2001년 03월 09일	자기주식 교부	보통주	5,000	4,832	168	0	'04.3.10~'11.3.9	197,100	623,000
신규선	미동기입원	2001년 03월 09일	자기주식 교부	보통주	5,000	4,740	260	0	'04.3.10~'11.3.9	197,100	623,000
신동훈	미동기입원	2001년 03월 09일	자기주식 교부	보통주	6,000	1,600	311	4,089	'04.3.10~'11.3.9	197,100	623,000
신만용	미동기입원	2001년 03월 09일	자기주식 교부	보통주	10,000	9,479	521	0	'04.3.10~'11.3.9	197,100	623,000
신윤승	미동기입원	2001년 03월 09일	자기주식 교부	보통주	15,000	3,000	783	11,217	'04.3.10~'11.3.9	197,100	623,000
신종균	미동기입원	2001년 03월 09일	자기주식 교부	보통주	6,000	5,689	311	0	'04.3.10~'11.3.9	197,100	623,000
심수철	미동기입원	2001년 03월 09일	자기주식 교부	보통주	5,000	2,700	260	2,040	'04.3.10~'11.3.9	197,100	623,000
심창현	미동기입원	2001년 03월 09일	자기주식 교부	보통주	6,000	4,700	311	989	'04.3.10~'11.3.9	197,100	623,000
안병연	미동기입원	2001년 03월 09일	자기주식 교부	보통주	7,000	6,636	364	0	'04.3.10~'11.3.9	197,100	623,000
안승준	미동기입원	2001년 03월 09일	자기주식 교부	보통주	6,000	1,200	311	4,489	'04.3.10~'11.3.9	197,100	623,000
안일수	미동기입원	2001년 03월 09일	자기주식 교부	보통주	5,000	1,800	260	2,940	'04.3.10~'11.3.9	197,100	623,000
안점삼	미동기입원	2001년 03월 09일	자기주식 교부	보통주	5,000	3,200	260	1,540	'04.3.10~'11.3.9	197,100	623,000

부여 받은 자	관계	부여일	부여방법	주식의 종류	변동수량			이행사 수량	행사기간	행사 가격	종가
					부여	행사	취소				
안주환	미등기임원	2001년 03월 09일	자기주식 교부	보통주	10,000	0	521	9,479	'04.3.10~'11.3.9	197,100	623,000
양재호	미등기임원	2001년 03월 09일	자기주식 교부	보통주	6,000	0	311	5,689	'04.3.10~'11.3.9	197,100	623,000
예광해	미등기임원	2001년 03월 09일	자기주식 교부	보통주	5,000	3,800	212	988	'04.3.10~'11.3.9	197,100	623,000
오세영	미등기임원	2001년 03월 09일	자기주식 교부	보통주	6,000	5,300	311	389	'04.3.10~'11.3.9	197,100	623,000
오세용	미등기임원	2001년 03월 09일	자기주식 교부	보통주	5,000	2,200	260	2,540	'04.3.10~'11.3.9	197,100	623,000
오영환	미등기임원	2001년 03월 09일	자기주식 교부	보통주	6,000	3,900	311	1,789	'04.3.10~'11.3.9	197,100	623,000
오영환	미등기임원	2001년 03월 09일	자기주식 교부	보통주	2,500	2,371	129	0	'04.3.10~'11.3.9	197,100	623,000
오장환	미등기임원	2001년 03월 09일	자기주식 교부	보통주	5,000	3,100	260	1,640	'04.3.10~'11.3.9	197,100	623,000
유두영	미등기임원	2001년 03월 09일	자기주식 교부	보통주	5,000	100	260	4,640	'04.3.10~'11.3.9	197,100	623,000
유병목	미등기임원	2001년 03월 09일	자기주식 교부	보통주	6,000	5,689	311	0	'04.3.10~'11.3.9	197,100	623,000
유영록	미등기임원	2001년 03월 09일	자기주식 교부	보통주	5,000	4,832	168	0	'04.3.10~'11.3.9	197,100	623,000
유인경	미등기임원	2001년 03월 09일	자기주식 교부	보통주	10,000	9,574	426	0	'04.3.10~'11.3.9	197,100	623,000
윤부근	미등기임원	2001년 03월 09일	자기주식 교부	보통주	6,000	3,100	311	2,589	'04.3.10~'11.3.9	197,100	623,000
윤석열	미등기임원	2001년 03월 09일	자기주식 교부	보통주	5,000	1,700	260	3,040	'04.3.10~'11.3.9	197,100	623,000
윤석호	미등기임원	2001년 03월 09일	자기주식 교부	보통주	10,000	0	521	9,479	'04.3.10~'11.3.9	197,100	623,000
윤정구	미등기임원	2001년 03월 09일	자기주식 교부	보통주	6,000	5,689	311	0	'04.3.10~'11.3.9	197,100	623,000
윤주환	미등기임원	2001년 03월 09일	자기주식 교부	보통주	15,000	10,200	783	4,017	'04.3.10~'11.3.9	197,100	623,000
이강식	미등기임원	2001년 03월 09일	자기주식 교부	보통주	6,000	5,799	201	0	'04.3.10~'11.3.9	197,100	623,000
이경춘	미등기임원	2001년 03월 09일	자기주식 교부	보통주	6,000	0	311	5,689	'04.3.10~'11.3.9	197,100	623,000
이관수	미등기임원	2001년 03월 09일	자기주식 교부	보통주	10,000	9,479	521	0	'04.3.10~'11.3.9	197,100	623,000
이광성	미등기임원	2001년 03월 09일	자기주식 교부	보통주	6,000	2,000	273	3,727	'04.3.10~'11.3.9	197,100	623,000
이근연	미등기임원	2001년 03월 09일	자기주식 교부	보통주	5,000	2,200	260	2,540	'04.3.10~'11.3.9	197,100	623,000
이기순	미등기임원	2001년 03월 09일	자기주식 교부	보통주	5,000	2,300	260	2,440	'04.3.10~'11.3.9	197,100	623,000
이기현	미등기임원	2001년 03월 09일	자기주식 교부	보통주	10,000	9,663	337	0	'04.3.10~'11.3.9	197,100	623,000
이기태	미등기임원	2001년 03월 09일	자기주식 교부	보통주	50,000	47,388	2,612	0	'04.3.10~'11.3.9	197,100	623,000
이기흥	미등기임원	2001년 03월 09일	자기주식 교부	보통주	10,000	9,574	426	0	'04.3.10~'11.3.9	197,100	623,000
이동현	미등기임원	2001년 03월 09일	자기주식 교부	보통주	10,000	9,479	521	0	'04.3.10~'11.3.9	197,100	623,000
이문용	미등기임원	2001년 03월 09일	자기주식 교부	보통주	20,000	18,956	1,044	0	'04.3.10~'11.3.9	197,100	623,000
이병우	미등기임원	2001년 03월 09일	자기주식 교부	보통주	5,000	4,740	260	0	'04.3.10~'11.3.9	197,100	623,000
이병철	미등기임원	2001년 03월 09일	자기주식 교부	보통주	6,000	4,700	311	989	'04.3.10~'11.3.9	197,100	623,000
이봉우	미등기임원	2001년 03월 09일	자기주식 교부	보통주	5,000	4,832	168	0	'04.3.10~'11.3.9	197,100	623,000
이상렬	미등기임원	2001년 03월 09일	자기주식 교부	보통주	5,000	4,740	260	0	'04.3.10~'11.3.9	197,100	623,000
이상열	미등기임원	2001년 03월 09일	자기주식 교부	보통주	5,000	0	260	4,740	'04.3.10~'11.3.9	197,100	623,000
이상완	미등기임원	2001년 03월 09일	자기주식 교부	보통주	50,000	0	2,612	47,388	'04.3.10~'11.3.9	197,100	623,000
이상인	미등기임원	2001년 03월 09일	자기주식 교부	보통주	6,000	0	6,000	0	'04.3.10~'11.3.9	197,100	623,000
이상현	미등기임원	2001년 03월 09일	자기주식 교부	보통주	40,000	20,000	2,090	17,910	'04.3.10~'11.3.9	197,100	623,000
이석환	미등기임원	2001년 03월 09일	자기주식 교부	보통주	5,000	0	260	4,740	'04.3.10~'11.3.9	197,100	623,000
이선종	미등기임원	2001년 03월 09일	자기주식 교부	보통주	10,000	1,300	521	8,179	'04.3.10~'11.3.9	197,100	623,000
이성규	미등기임원	2001년 03월 09일	자기주식 교부	보통주	10,000	0	10,000	0	'04.3.10~'11.3.9	197,100	623,000
이성주	미등기임원	2001년 03월 09일	자기주식 교부	보통주	30,000	28,434	1,566	0	'04.3.10~'11.3.9	197,100	623,000
이순동	미등기임원	2001년 03월 09일	자기주식 교부	보통주	30,000	28,434	1,566	0	'04.3.10~'11.3.9	197,100	623,000
이승원	미등기임원	2001년 03월 09일	자기주식 교부	보통주	5,000	4,740	260	0	'04.3.10~'11.3.9	197,100	623,000
이영하	미등기임원	2001년 03월 09일	자기주식 교부	보통주	5,000	4,740	260	0	'04.3.10~'11.3.9	197,100	623,000
이연성	미등기임원	2001년 03월 09일	자기주식 교부	보통주	7,000	2,200	364	4,436	'04.3.10~'11.3.9	197,100	623,000
이원식	미등기임원	2001년 03월 09일	자기주식 교부	보통주	6,000	5,689	311	0	'04.3.10~'11.3.9	197,100	623,000
이장재	미등기임원	2001년 03월 09일	자기주식 교부	보통주	6,000	4,100	311	1,589	'04.3.10~'11.3.9	197,100	623,000
이재국	미등기임원	2001년 03월 09일	자기주식 교부	보통주	6,000	5,000	311	689	'04.3.10~'11.3.9	197,100	623,000
이재현	미등기임원	2001년 03월 09일	자기주식 교부	보통주	6,000	1,800	311	3,889	'04.3.10~'11.3.9	197,100	623,000
이재훈	미등기임원	2001년 03월 09일	자기주식 교부	보통주	5,000	3,700	250	1,050	'04.3.10~'11.3.9	197,100	623,000
이종해	미등기임원	2001년 03월 10일	자기주식 교부	보통주	5,000	0	260	4,740	'04.3.10~'11.3.9	197,100	623,000
이종복	미등기임원	2001년 03월 09일	자기주식 교부	보통주	6,000	5,689	311	0	'04.3.10~'11.3.9	197,100	623,000
이중용	미등기임원	2001년 03월 09일	자기주식 교부	보통주	10,000	0	521	9,479	'04.3.10~'11.3.9	197,100	623,000
이지섭	미등기임원	2001년 03월 09일	자기주식 교부	보통주	10,000	9,479	521	0	'04.3.10~'11.3.9	197,100	623,000
이창건	미등기임원	2001년 03월 09일	자기주식 교부	보통주	6,000	5,689	311	0	'04.3.10~'11.3.9	197,100	623,000
이창현	미등기임원	2001년 03월 09일	자기주식 교부	보통주	30,000	0	30,000	0	'04.3.10~'11.3.9	197,100	623,000
이창우	미등기임원	2001년 03월 09일	자기주식 교부	보통주	5,000	4,832	168	0	'04.3.10~'11.3.9	197,100	623,000
이철우	미등기임원	2001년 03월 09일	자기주식 교부	보통주	5,000	4,740	260	0	'04.3.10~'11.3.9	197,100	623,000
이철환	미등기임원	2001년 03월 09일	자기주식 교부	보통주	5,000	4,740	260	0	'04.3.10~'11.3.9	197,100	623,000
이충건	미등기임원	2001년 03월 09일	자기주식 교부	보통주	10,000	0	10,000	0	'04.3.10~'11.3.9	197,100	623,000
이학수	미등기임원	2001년 03월 09일	자기주식 교부	보통주	7,000	1,200	364	5,436	'04.3.10~'11.3.9	197,100	623,000

부여 받은자	관 계	부여일	부여방법	주식의 종류	변동수량			미행사 수량	행사기간	행사 가격	증가
					부여	행사	취소				
이한구	미동기임원	2001년 03월 09일	자기주식 교부	보통주	5,000	4,740	260	0	'04.3.10~'11.3.9	197,100	623,000
이현철	미동기임원	2001년 03월 09일	자기주식 교부	보통주	15,000	14,217	783	0	'04.3.10~'11.3.9	197,100	623,000
임순권	미동기임원	2001년 03월 09일	자기주식 교부	보통주	5,000	4,100	260	640	'04.3.10~'11.3.9	197,100	623,000
임종현	미동기임원	2001년 03월 09일	자기주식 교부	보통주	10,000	0	10,000	0	'04.3.10~'11.3.9	197,100	623,000
임현운	미동기임원	2001년 03월 09일	자기주식 교부	보통주	6,000	0	311	5,689	'04.3.10~'11.3.9	197,100	623,000
임형규	미동기임원	2001년 03월 09일	자기주식 교부	보통주	50,000	0	2,612	47,388	'04.3.10~'11.3.9	197,100	623,000
정병조	미동기임원	2001년 03월 09일	자기주식 교부	보통주	10,000	9,200	521	279	'04.3.10~'11.3.9	197,100	623,000
정원기	미동기임원	2001년 03월 09일	자기주식 교부	보통주	10,000	9,479	521	0	'04.3.10~'11.3.9	197,100	623,000
장일형	미동기임원	2001년 03월 09일	자기주식 교부	보통주	10,000	9,480	520	0	'04.3.10~'11.3.9	197,100	623,000
장정식	미동기임원	2001년 03월 09일	자기주식 교부	보통주	6,000	5,689	311	0	'04.3.10~'11.3.9	197,100	623,000
장창덕	미동기임원	2001년 03월 09일	자기주식 교부	보통주	7,000	100	364	6,536	'04.3.10~'11.3.9	197,100	623,000
장형욱	미동기임원	2001년 03월 09일	자기주식 교부	보통주	6,000	4,500	311	1,189	'04.3.10~'11.3.9	197,100	623,000
장호승	미동기임원	2001년 03월 09일	자기주식 교부	보통주	6,000	5,689	311	0	'04.3.10~'11.3.9	197,100	623,000
전동수	미동기임원	2001년 03월 09일	자기주식 교부	보통주	10,000	2,600	521	6,879	'04.3.10~'11.3.9	197,100	623,000
전병복	미동기임원	2001년 03월 09일	자기주식 교부	보통주	5,000	2,000	260	2,740	'04.3.10~'11.3.9	197,100	623,000
전상문	미동기임원	2001년 03월 09일	자기주식 교부	보통주	5,000	1,000	260	3,740	'04.3.10~'11.3.9	197,100	623,000
전영현	미동기임원	2001년 03월 09일	자기주식 교부	보통주	5,000	2,000	260	2,740	'04.3.10~'11.3.9	197,100	623,000
정경섭	미동기임원	2001년 03월 09일	자기주식 교부	보통주	7,000	6,732	268	0	'04.3.10~'11.3.9	197,100	623,000
정국현	미동기임원	2001년 03월 09일	자기주식 교부	보통주	10,000	9,200	476	324	'04.3.10~'11.3.9	197,100	623,000
정봉영	미동기임원	2001년 03월 09일	자기주식 교부	보통주	15,000	7,400	783	6,817	'04.3.10~'11.3.9	197,100	623,000
정상근	미동기임원	2001년 03월 09일	자기주식 교부	보통주	6,000	100	311	5,589	'04.3.10~'11.3.9	197,100	623,000
정용우	미동기임원	2001년 03월 09일	자기주식 교부	보통주	5,000	1,900	260	2,840	'04.3.10~'11.3.9	197,100	623,000
정유성	미동기임원	2001년 03월 09일	자기주식 교부	보통주	6,000	5,689	311	0	'04.3.10~'11.3.9	197,100	623,000
정의훈	미동기임원	2001년 03월 09일	자기주식 교부	보통주	5,000	4,832	168	0	'04.3.10~'11.3.9	197,100	623,000
정인철	미동기임원	2001년 03월 09일	자기주식 교부	보통주	6,000	5,600	311	89	'04.3.10~'11.3.9	197,100	623,000
정철희	미동기임원	2001년 03월 09일	자기주식 교부	보통주	6,000	5,689	311	0	'04.3.10~'11.3.9	197,100	623,000
정태성	미동기임원	2001년 03월 09일	자기주식 교부	보통주	5,000	4,797	203	0	'04.3.10~'11.3.9	197,100	623,000
정해진	미동기임원	2001년 03월 09일	자기주식 교부	보통주	5,000	2,000	260	2,740	'04.3.10~'11.3.9	197,100	623,000
정현량	미동기임원	2001년 03월 09일	자기주식 교부	보통주	10,000	0	521	9,479	'04.3.10~'11.3.9	197,100	623,000
정형용	미동기임원	2001년 03월 09일	자기주식 교부	보통주	6,000	2,500	283	3,217	'04.3.10~'11.3.9	197,100	623,000
정 합	미동기임원	2001년 03월 09일	자기주식 교부	보통주	7,000	6,500	364	136	'04.3.10~'11.3.9	197,100	623,000
조동식	미동기임원	2001년 03월 09일	자기주식 교부	보통주	6,000	5,708	292	0	'04.3.10~'11.3.9	197,100	623,000
조병덕	미동기임원	2001년 03월 09일	자기주식 교부	보통주	10,000	9,479	521	0	'04.3.10~'11.3.9	197,100	623,000
조병수	미동기임원	2001년 03월 09일	자기주식 교부	보통주	7,000	6,674	326	0	'04.3.10~'11.3.9	197,100	623,000
조상석	미동기임원	2001년 03월 09일	자기주식 교부	보통주	7,000	0	7,000	0	'04.3.10~'11.3.9	197,100	623,000
조성림	미동기임원	2001년 03월 09일	자기주식 교부	보통주	10,000	9,663	337	0	'04.3.10~'11.3.9	197,100	623,000
조성현	미동기임원	2001년 03월 09일	자기주식 교부	보통주	10,000	1,300	521	8,179	'04.3.10~'11.3.9	197,100	623,000
조수인	미동기임원	2001년 03월 09일	자기주식 교부	보통주	15,000	3,800	783	10,417	'04.3.10~'11.3.9	197,100	623,000
조원국	미동기임원	2001년 03월 09일	자기주식 교부	보통주	10,000	9,479	521	0	'04.3.10~'11.3.9	197,100	623,000
조창현	미동기임원	2001년 03월 09일	자기주식 교부	보통주	5,000	4,740	260	0	'04.3.10~'11.3.9	197,100	623,000
조흥식	미동기임원	2001년 03월 09일	자기주식 교부	보통주	5,000	3,400	203	1,397	'04.3.10~'11.3.9	197,100	623,000
주우식	미동기임원	2001년 03월 09일	자기주식 교부	보통주	10,000	9,479	521	0	'04.3.10~'11.3.9	197,100	623,000
지대선	미동기임원	2001년 03월 09일	자기주식 교부	보통주	15,000	0	783	14,217	'04.3.10~'11.3.9	197,100	623,000
지영만	미동기임원	2001년 03월 09일	자기주식 교부	보통주	5,000	4,740	260	0	'04.3.10~'11.3.9	197,100	623,000
현경준	미동기임원	2001년 03월 09일	자기주식 교부	보통주	30,000	28,434	1,566	0	'04.3.10~'11.3.9	197,100	623,000
최광해	미동기임원	2001년 03월 09일	자기주식 교부	보통주	15,000	0	783	14,217	'04.3.10~'11.3.9	197,100	623,000
최도환	미동기임원	2001년 03월 09일	자기주식 교부	보통주	15,000	8,100	783	6,117	'04.3.10~'11.3.9	197,100	623,000
최문경	미동기임원	2001년 03월 09일	자기주식 교부	보통주	7,000	6,765	235	0	'04.3.10~'11.3.9	197,100	623,000
최병석	미동기임원	2001년 03월 09일	자기주식 교부	보통주	6,000	5,799	201	0	'04.3.10~'11.3.9	197,100	623,000
최생림	미동기임원	2001년 03월 09일	자기주식 교부	보통주	5,000	4,832	168	0	'04.3.10~'11.3.9	197,100	623,000
최외용	미동기임원	2001년 03월 09일	자기주식 교부	보통주	15,000	14,217	783	0	'04.3.10~'11.3.9	197,100	623,000
최용호	미동기임원	2001년 03월 09일	자기주식 교부	보통주	5,000	4,740	260	0	'04.3.10~'11.3.9	197,100	623,000
최주현	미동기임원	2001년 03월 09일	자기주식 교부	보통주	15,000	4,200	783	10,017	'04.3.10~'11.3.9	197,100	623,000
최지성	미동기임원	2001년 03월 09일	자기주식 교부	보통주	30,000	28,434	1,566	0	'04.3.10~'11.3.9	197,100	623,000
최진근	미동기임원	2001년 03월 09일	자기주식 교부	보통주	10,000	0	521	9,479	'04.3.10~'11.3.9	197,100	623,000
최진석	미동기임원	2001년 03월 09일	자기주식 교부	보통주	5,000	0	5,000	0	'04.3.10~'11.3.9	197,100	623,000
최정수	미동기임원	2001년 03월 09일	자기주식 교부	보통주	5,000	200	260	4,540	'04.3.10~'11.3.9	197,100	623,000
최창식	미동기임원	2001년 03월 09일	자기주식 교부	보통주	6,000	500	311	5,189	'04.3.10~'11.3.9	197,100	623,000
한용외	미동기임원	2001년 03월 09일	자기주식 교부	보통주	40,000	37,910	2,090	0	'04.3.10~'11.3.9	197,100	623,000
허기열	미동기임원	2001년 03월 09일	자기주식 교부	보통주	7,000	6,636	364	0	'04.3.10~'11.3.9	197,100	623,000

부여 받은자	관 계	부여일	부여방법	주식의 종류	변동수량			이행사 수량	행사기간	행사 가격	증가
					부여	행사	취소				
허영호	미등기임원	2001년 03월 09일	자기주식 교부	보통주	6,000	5,689	311	0	'04.3.10~'11.3.9	197,100	623,000
현광석	미등기임원	2001년 03월 09일	자기주식 교부	보통주	6,000	5,689	311	0	'04.3.10~'11.3.9	197,100	623,000
홍석우	미등기임원	2001년 03월 09일	자기주식 교부	보통주	6,000	5,689	311	0	'04.3.10~'11.3.9	197,100	623,000
홍성표	미등기임원	2001년 03월 09일	자기주식 교부	보통주	5,000	4,740	260	0	'04.3.10~'11.3.9	197,100	623,000
홍순호	미등기임원	2001년 03월 09일	자기주식 교부	보통주	10,000	9,479	521	0	'04.3.10~'11.3.9	197,100	623,000
홍창환	미등기임원	2001년 03월 09일	자기주식 교부	보통주	5,000	3,200	260	1,540	'04.3.10~'11.3.9	197,100	623,000
황인규	미등기임원	2001년 03월 09일	자기주식 교부	보통주	15,000	14,217	783	0	'04.3.10~'11.3.9	197,100	623,000
황창규	미등기임원	2001년 03월 09일	자기주식 교부	보통주	50,000	100	2,612	47,288	'04.3.10~'11.3.9	197,100	623,000
광기상의 308명	직원	2001년 03월 09일	자기주식 교부	보통주	445,000	298,516	40,540	105,944	'04.3.10~'11.3.9	197,100	623,000
합 계					3,099,500	1,625,946	393,768	1,079,786			

※ 변동수량 중 '취소' 주식수는 취소합생사유에 의한 부여 취소 및 '03,'04년 이익소각으로 인한 부여주식수 감소분 포함함
 ※ '증가'는 '08.3.31일 증가임, '관계'는 부여일 기준임.

[2008년 3월 31일 현재]

(단위 : 원, 주)

부여 받은자	관 계	부여일	부여방법	주식의 종류	변동수량			이행사 수량	행사기간	행사 가격	증가
					부여	행사	취소				
강병우	미등기임원	2002년 02월 28일	자기주식 교부	보통주	3,500	0	181	3,319	'04.3.1~'12.2.29	329,200	623,000
강영기	미등기임원	2002년 02월 28일	자기주식 교부	보통주	3,500	3,319	181	0	'04.3.1~'12.2.29	329,200	623,000
강대용	미등기임원	2002년 02월 28일	자기주식 교부	보통주	3,500	0	181	3,319	'04.3.1~'12.2.29	329,200	623,000
고대운	미등기임원	2002년 02월 28일	자기주식 교부	보통주	5,000	4,832	168	0	'04.3.1~'12.2.29	329,200	623,000
고동진	미등기임원	2002년 02월 28일	자기주식 교부	보통주	5,000	2,500	260	2,240	'04.3.1~'12.2.29	329,200	623,000
고성수	미등기임원	2002년 02월 28일	자기주식 교부	보통주	3,500	100	181	3,219	'04.3.1~'12.2.29	329,200	623,000
고양진	미등기임원	2002년 02월 28일	자기주식 교부	보통주	5,000	0	260	4,740	'04.3.1~'12.2.29	329,200	623,000
고태일	미등기임원	2002년 02월 28일	자기주식 교부	보통주	10,000	6,400	521	3,079	'04.3.1~'12.2.29	329,200	623,000
구자현	미등기임원	2002년 02월 28일	자기주식 교부	보통주	4,500	200	234	4,066	'04.3.1~'12.2.29	329,200	623,000
권종일	미등기임원	2002년 02월 28일	자기주식 교부	보통주	3,500	1,000	181	2,319	'04.3.1~'12.2.29	329,200	623,000
권혁국	미등기임원	2002년 02월 28일	자기주식 교부	보통주	3,500	3,347	153	0	'04.3.1~'12.2.29	329,200	623,000
김관순	미등기임원	2002년 02월 28일	자기주식 교부	보통주	3,500	3,319	181	0	'04.3.1~'12.2.29	329,200	623,000
김광수	미등기임원	2002년 02월 28일	자기주식 교부	보통주	7,000	0	364	6,636	'04.3.1~'12.2.29	329,200	623,000
김동기	미등기임원	2002년 02월 28일	자기주식 교부	보통주	3,500	2,300	181	1,019	'04.3.1~'12.2.29	329,200	623,000
김동환	미등기임원	2002년 02월 28일	자기주식 교부	보통주	3,500	200	181	3,119	'04.3.1~'12.2.29	329,200	623,000
김동환	미등기임원	2002년 02월 28일	자기주식 교부	보통주	4,500	0	234	4,266	'04.3.1~'12.2.29	329,200	623,000
김봉근	미등기임원	2002년 02월 28일	자기주식 교부	보통주	3,500	0	181	3,319	'04.3.1~'12.2.29	329,200	623,000
김상현	미등기임원	2002년 02월 28일	자기주식 교부	보통주	10,000	600	521	8,879	'04.3.1~'12.2.29	329,200	623,000
김상현	미등기임원	2002년 02월 28일	자기주식 교부	보통주	4,500	4,266	234	0	'04.3.1~'12.2.29	329,200	623,000
김성열	미등기임원	2002년 02월 28일	자기주식 교부	보통주	5,000	4,740	260	0	'04.3.1~'12.2.29	329,200	623,000
김수봉	미등기임원	2002년 02월 28일	자기주식 교부	보통주	6,000	5,731	269	0	'04.3.1~'12.2.29	329,200	623,000
김양규	미등기임원	2002년 02월 28일	자기주식 교부	보통주	5,000	2,200	260	2,540	'04.3.1~'12.2.29	329,200	623,000
김영수	미등기임원	2002년 02월 28일	자기주식 교부	보통주	3,500	3,319	181	0	'04.3.1~'12.2.29	329,200	623,000
김영식	미등기임원	2002년 02월 28일	자기주식 교부	보통주	3,500	0	181	3,319	'04.3.1~'12.2.29	329,200	623,000
김영윤	미등기임원	2002년 02월 28일	자기주식 교부	보통주	10,000	3,500	521	5,979	'04.3.1~'12.2.29	329,200	623,000
김영조	미등기임원	2002년 02월 28일	자기주식 교부	보통주	15,000	11,200	783	3,017	'04.3.1~'12.2.29	329,200	623,000
김영태	미등기임원	2002년 02월 28일	자기주식 교부	보통주	4,500	4,266	234	0	'04.3.1~'12.2.29	329,200	623,000
김영환	미등기임원	2002년 02월 28일	자기주식 교부	보통주	4,500	4,266	234	0	'04.3.1~'12.2.29	329,200	623,000
김윤근	미등기임원	2002년 02월 28일	자기주식 교부	보통주	6,000	100	311	5,589	'04.3.1~'12.2.29	329,200	623,000
김재권	미등기임원	2002년 02월 28일	자기주식 교부	보통주	3,500	200	181	3,119	'04.3.1~'12.2.29	329,200	623,000
김재명	미등기임원	2002년 02월 28일	자기주식 교부	보통주	5,000	4,740	260	0	'04.3.1~'12.2.29	329,200	623,000
김재우	미등기임원	2002년 02월 28일	자기주식 교부	보통주	3,500	1,500	181	1,819	'04.3.1~'12.2.29	329,200	623,000
김재현	미등기임원	2002년 02월 28일	자기주식 교부	보통주	3,500	0	181	3,319	'04.3.1~'12.2.29	329,200	623,000
김재휘	미등기임원	2002년 02월 28일	자기주식 교부	보통주	3,500	100	181	3,219	'04.3.1~'12.2.29	329,200	623,000
김정현	미등기임원	2002년 02월 28일	자기주식 교부	보통주	7,000	300	364	6,336	'04.3.1~'12.2.29	329,200	623,000
김중산	미등기임원	2002년 02월 28일	자기주식 교부	보통주	3,500	200	181	3,119	'04.3.1~'12.2.29	329,200	623,000
김중중	미등기임원	2002년 02월 28일	자기주식 교부	보통주	6,000	600	311	5,089	'04.3.1~'12.2.29	329,200	623,000
김중호	미등기임원	2002년 02월 28일	자기주식 교부	보통주	4,500	4,266	234	0	'04.3.1~'12.2.29	329,200	623,000
김준경	미등기임원	2002년 02월 28일	자기주식 교부	보통주	5,000	1,200	260	3,540	'04.3.1~'12.2.29	329,200	623,000
김지승	미등기임원	2002년 02월 28일	자기주식 교부	보통주	3,500	3,383	117	0	'04.3.1~'12.2.29	329,200	623,000
김진태	미등기임원	2002년 02월 28일	자기주식 교부	보통주	3,500	3,319	181	0	'04.3.1~'12.2.29	329,200	623,000
김진한	미등기임원	2002년 02월 28일	자기주식 교부	보통주	3,500	0	181	3,319	'04.3.1~'12.2.29	329,200	623,000
김창근	미등기임원	2002년 02월 28일	자기주식 교부	보통주	3,500	3,383	117	0	'04.3.1~'12.2.29	329,200	623,000

부여 받은자	관 계	부여일	부여방법	주식의 종류	변동수량			이행사 수량	행사기간	행사 가격	종가
					부여	행사	취소				
김철호	미등기입원	2002년 02월 28일	자기주식 교부	보통주	3,500	0	181	3,319	'04.3.1~'12.2.29	329,200	623,000
김태호	미등기입원	2002년 02월 28일	자기주식 교부	보통주	4,500	4,266	234	0	'04.3.1~'12.2.29	329,200	623,000
김택희	미등기입원	2002년 02월 28일	자기주식 교부	보통주	7,000	0	364	6,636	'04.3.1~'12.2.29	329,200	623,000
김한주	미등기입원	2002년 02월 28일	자기주식 교부	보통주	15,000	500	783	13,717	'04.3.1~'12.2.29	329,200	623,000
김현성	미등기입원	2002년 02월 28일	자기주식 교부	보통주	4,500	1,800	234	2,466	'04.3.1~'12.2.29	329,200	623,000
남병규	미등기입원	2002년 02월 28일	자기주식 교부	보통주	5,000	1,200	260	3,540	'04.3.1~'12.2.29	329,200	623,000
남상권	미등기입원	2002년 02월 28일	자기주식 교부	보통주	10,000	1,700	521	7,779	'04.3.1~'12.2.29	329,200	623,000
노광춘	미등기입원	2002년 02월 28일	자기주식 교부	보통주	3,500	1,300	181	2,019	'04.3.1~'12.2.29	329,200	623,000
노기학	미등기입원	2002년 02월 28일	자기주식 교부	보통주	4,500	0	234	4,266	'04.3.1~'12.2.29	329,200	623,000
노원기	미등기입원	2002년 02월 28일	자기주식 교부	보통주	3,500	3,319	181	0	'04.3.1~'12.2.29	329,200	623,000
도인복	미등기입원	2002년 02월 28일	자기주식 교부	보통주	4,500	0	234	4,266	'04.3.1~'12.2.29	329,200	623,000
류선호	미등기입원	2002년 02월 28일	자기주식 교부	보통주	3,500	3,319	181	0	'04.3.1~'12.2.29	329,200	623,000
박경경	미등기입원	2002년 02월 28일	자기주식 교부	보통주	3,500	3,319	181	0	'04.3.1~'12.2.29	329,200	623,000
박내성	미등기입원	2002년 02월 28일	자기주식 교부	보통주	5,000	3,300	260	1,440	'04.3.1~'12.2.29	329,200	623,000
박동건	미등기입원	2002년 02월 28일	자기주식 교부	보통주	5,000	2,000	260	2,740	'04.3.1~'12.2.29	329,200	623,000
박두의	미등기입원	2002년 02월 28일	자기주식 교부	보통주	5,000	700	260	4,040	'04.3.1~'12.2.29	329,200	623,000
박명경	미등기입원	2002년 02월 28일	자기주식 교부	보통주	4,500	0	234	4,266	'04.3.1~'12.2.29	329,200	623,000
박상범	미등기입원	2002년 02월 28일	자기주식 교부	보통주	5,000	300	260	4,440	'04.3.1~'12.2.29	329,200	623,000
박상탁	미등기입원	2002년 02월 28일	자기주식 교부	보통주	5,000	800	260	3,940	'04.3.1~'12.2.29	329,200	623,000
박성수	미등기입원	2002년 02월 28일	자기주식 교부	보통주	3,500	3,319	181	0	'04.3.1~'12.2.29	329,200	623,000
박영순	미등기입원	2002년 02월 28일	자기주식 교부	보통주	3,500	100	181	3,219	'04.3.1~'12.2.29	329,200	623,000
박용환	미등기입원	2002년 02월 28일	자기주식 교부	보통주	6,000	5,689	311	0	'04.3.1~'12.2.29	329,200	623,000
박유근	미등기입원	2002년 02월 28일	자기주식 교부	보통주	3,500	1,600	156	1,744	'04.3.1~'12.2.29	329,200	623,000
박재욱	미등기입원	2002년 02월 28일	자기주식 교부	보통주	7,000	6,640	360	0	'04.3.1~'12.2.29	329,200	623,000
박진만	미등기입원	2002년 02월 28일	자기주식 교부	보통주	3,500	0	181	3,319	'04.3.1~'12.2.29	329,200	623,000
박제승	미등기입원	2002년 02월 28일	자기주식 교부	보통주	5,000	2,000	260	2,740	'04.3.1~'12.2.29	329,200	623,000
박종원	미등기입원	2002년 02월 28일	자기주식 교부	보통주	7,000	400	364	6,236	'04.3.1~'12.2.29	329,200	623,000
박종환	미등기입원	2002년 02월 28일	자기주식 교부	보통주	5,000	4,740	260	0	'04.3.1~'12.2.29	329,200	623,000
박주경	미등기입원	2002년 02월 28일	자기주식 교부	보통주	3,500	3,319	181	0	'04.3.1~'12.2.29	329,200	623,000
박희균	미등기입원	2002년 02월 28일	자기주식 교부	보통주	10,000	3,800	521	5,679	'04.3.1~'12.2.29	329,200	623,000
박희덕	미등기입원	2002년 02월 28일	자기주식 교부	보통주	3,500	0	181	3,319	'04.3.1~'12.2.29	329,200	623,000
배경태	미등기입원	2002년 02월 28일	자기주식 교부	보통주	3,500	2,000	181	1,319	'04.3.1~'12.2.29	329,200	623,000
배승한	미등기입원	2002년 02월 28일	자기주식 교부	보통주	5,000	400	260	4,340	'04.3.1~'12.2.29	329,200	623,000
배창섭	미등기입원	2002년 02월 28일	자기주식 교부	보통주	3,500	100	181	3,219	'04.3.1~'12.2.29	329,200	623,000
백남욱	미등기입원	2002년 02월 28일	자기주식 교부	보통주	3,500	3,357	143	0	'04.3.1~'12.2.29	329,200	623,000
변동권	미등기입원	2002년 02월 28일	자기주식 교부	보통주	6,000	3,000	292	2,708	'04.3.1~'12.2.29	329,200	623,000
변재봉	미등기입원	2002년 02월 28일	자기주식 교부	보통주	5,000	4,740	260	0	'04.3.1~'12.2.29	329,200	623,000
서동일	미등기입원	2002년 02월 28일	자기주식 교부	보통주	4,500	0	234	4,266	'04.3.1~'12.2.29	329,200	623,000
서병삼	미등기입원	2002년 02월 28일	자기주식 교부	보통주	5,000	600	260	4,140	'04.3.1~'12.2.29	329,200	623,000
손대일	미등기입원	2002년 02월 28일	자기주식 교부	보통주	3,500	3,319	181	0	'04.3.1~'12.2.29	329,200	623,000
손일현	미등기입원	2002년 02월 28일	자기주식 교부	보통주	7,000	3,800	364	2,836	'04.3.1~'12.2.29	329,200	623,000
손정민	미등기입원	2002년 02월 28일	자기주식 교부	보통주	4,500	100	234	4,166	'04.3.1~'12.2.29	329,200	623,000
손호인	미등기입원	2002년 02월 28일	자기주식 교부	보통주	5,000	4,400	258	342	'04.3.1~'12.2.29	329,200	623,000
송백규	미등기입원	2002년 02월 28일	자기주식 교부	보통주	3,500	2,200	181	1,119	'04.3.1~'12.2.29	329,200	623,000
신명훈	미등기입원	2002년 02월 28일	자기주식 교부	보통주	6,000	300	311	5,389	'04.3.1~'12.2.29	329,200	623,000
신상훈	미등기입원	2002년 02월 28일	자기주식 교부	보통주	10,000	2,400	521	7,079	'04.3.1~'12.2.29	329,200	623,000
신정수	미등기입원	2002년 02월 28일	자기주식 교부	보통주	5,000	4,740	260	0	'04.3.1~'12.2.29	329,200	623,000
심성우	미등기입원	2002년 02월 28일	자기주식 교부	보통주	7,000	6,636	364	0	'04.3.1~'12.2.29	329,200	623,000
안재근	미등기입원	2002년 02월 28일	자기주식 교부	보통주	3,500	0	181	3,319	'04.3.1~'12.2.29	329,200	623,000
양해경	미등기입원	2002년 02월 28일	자기주식 교부	보통주	15,000	14,217	783	0	'04.3.1~'12.2.29	329,200	623,000
여길수	미등기입원	2002년 02월 28일	자기주식 교부	보통주	5,000	200	260	4,540	'04.3.1~'12.2.29	329,200	623,000
염대현	미등기입원	2002년 02월 28일	자기주식 교부	보통주	10,000	0	521	9,479	'04.3.1~'12.2.29	329,200	623,000
오경석	미등기입원	2002년 02월 28일	자기주식 교부	보통주	3,500	900	181	2,419	'04.3.1~'12.2.29	329,200	623,000
오동진	미등기입원	2002년 02월 28일	자기주식 교부	보통주	30,000	14,000	1,566	14,434	'04.3.1~'12.2.29	329,200	623,000
오상경	미등기입원	2002년 02월 28일	자기주식 교부	보통주	3,500	0	181	3,319	'04.3.1~'12.2.29	329,200	623,000
오석희	미등기입원	2002년 02월 28일	자기주식 교부	보통주	10,000	1,500	521	7,979	'04.3.1~'12.2.29	329,200	623,000
오용섭	미등기입원	2002년 02월 28일	자기주식 교부	보통주	5,000	4,740	260	0	'04.3.1~'12.2.29	329,200	623,000
옥경석	미등기입원	2002년 02월 28일	자기주식 교부	보통주	3,500	2,900	181	419	'04.3.1~'12.2.29	329,200	623,000
원차국	미등기입원	2002년 02월 28일	자기주식 교부	보통주	4,500	4,266	234	0	'04.3.1~'12.2.29	329,200	623,000
원기찬	미등기입원	2002년 02월 28일	자기주식 교부	보통주	5,000	700	260	4,040	'04.3.1~'12.2.29	329,200	623,000

부여 받은자	관 계	부여일	부여방법	주식의 종류	변동수량			미행사 수량	행사기간	행사 가격	종가
					부여	행사	취소				
유수경	미등기임원	2002년 02월 28일	자기주식 교부	보통주	3,500	300	181	3,019	'04.3.1~'12.2.29	329,200	623,000
유인권	미등기임원	2002년 02월 28일	자기주식 교부	보통주	3,500	3,319	181	0	'04.3.1~'12.2.29	329,200	623,000
유재일	미등기임원	2002년 02월 28일	자기주식 교부	보통주	3,500	0	181	3,319	'04.3.1~'12.2.29	329,200	623,000
윤승철	미등기임원	2002년 02월 28일	자기주식 교부	보통주	3,500	700	181	2,619	'04.3.1~'12.2.29	329,200	623,000
윤용완	미등기임원	2002년 02월 28일	자기주식 교부	보통주	15,000	14,217	783	0	'04.3.1~'12.2.29	329,200	623,000
윤지훈	미등기임원	2002년 02월 28일	자기주식 교부	보통주	6,000	300	311	5,389	'04.3.1~'12.2.29	329,200	623,000
윤창현	미등기임원	2002년 02월 28일	자기주식 교부	보통주	10,000	9,479	521	0	'04.3.1~'12.2.29	329,200	623,000
이강훈	미등기임원	2002년 02월 28일	자기주식 교부	보통주	3,500	3,319	181	0	'04.3.1~'12.2.29	329,200	623,000
이경표	미등기임원	2002년 02월 28일	자기주식 교부	보통주	3,500	1,600	181	1,719	'04.3.1~'12.2.29	329,200	623,000
이규동	미등기임원	2002년 02월 28일	자기주식 교부	보통주	4,500	3,000	234	1,266	'04.3.1~'12.2.29	329,200	623,000
이든주	미등기임원	2002년 02월 28일	자기주식 교부	보통주	6,000	700	311	4,989	'04.3.1~'12.2.29	329,200	623,000
이박준	미등기임원	2002년 02월 28일	자기주식 교부	보통주	5,000	4,740	260	0	'04.3.1~'12.2.29	329,200	623,000
이배원	미등기임원	2002년 02월 28일	자기주식 교부	보통주	3,500	300	181	3,019	'04.3.1~'12.2.29	329,200	623,000
이상배	미등기임원	2002년 02월 28일	자기주식 교부	보통주	30,000	0	1,566	28,434	'04.3.1~'12.2.29	329,200	623,000
이상석	미등기임원	2002년 02월 28일	자기주식 교부	보통주	10,000	6,700	521	2,779	'04.3.1~'12.2.29	329,200	623,000
이상훈	미등기임원	2002년 02월 28일	자기주식 교부	보통주	10,000	0	521	9,479	'04.3.1~'12.2.29	329,200	623,000
이석영	미등기임원	2002년 02월 28일	자기주식 교부	보통주	5,000	4,740	260	0	'04.3.1~'12.2.29	329,200	623,000
이선용	미등기임원	2002년 02월 28일	자기주식 교부	보통주	4,500	4,266	234	0	'04.3.1~'12.2.29	329,200	623,000
이승구	미등기임원	2002년 02월 28일	자기주식 교부	보통주	4,500	4,266	234	0	'04.3.1~'12.2.29	329,200	623,000
이승환	미등기임원	2002년 02월 28일	자기주식 교부	보통주	15,000	4,300	783	9,917	'04.3.1~'12.2.29	329,200	623,000
이용희	미등기임원	2002년 02월 28일	자기주식 교부	보통주	3,500	1,500	181	1,819	'04.3.1~'12.2.29	329,200	623,000
이우석	미등기임원	2002년 02월 28일	자기주식 교부	보통주	5,000	4,740	260	0	'04.3.1~'12.2.29	329,200	623,000
이윤태	미등기임원	2002년 02월 28일	자기주식 교부	보통주	4,500	0	234	4,266	'04.3.1~'12.2.29	329,200	623,000
이진석	미등기임원	2002년 02월 28일	자기주식 교부	보통주	3,500	300	181	3,019	'04.3.1~'12.2.29	329,200	623,000
이철희	미등기임원	2002년 02월 28일	자기주식 교부	보통주	5,000	4,740	260	0	'04.3.1~'12.2.29	329,200	623,000
이태식	미등기임원	2002년 02월 28일	자기주식 교부	보통주	5,000	0	260	4,740	'04.3.1~'12.2.29	329,200	623,000
이택근	미등기임원	2002년 02월 28일	자기주식 교부	보통주	3,500	2,300	181	1,019	'04.3.1~'12.2.29	329,200	623,000
이현동	미등기임원	2002년 02월 28일	자기주식 교부	보통주	10,000	300	521	9,179	'04.3.1~'12.2.29	329,200	623,000
이호영	미등기임원	2002년 02월 28일	자기주식 교부	보통주	5,000	0	260	4,740	'04.3.1~'12.2.29	329,200	623,000
이효종	미등기임원	2002년 02월 28일	자기주식 교부	보통주	3,500	100	181	3,219	'04.3.1~'12.2.29	329,200	623,000
임창빈	미등기임원	2002년 02월 28일	자기주식 교부	보통주	5,000	4,740	260	0	'04.3.1~'12.2.29	329,200	623,000
임창수	미등기임원	2002년 02월 28일	자기주식 교부	보통주	3,500	0	181	3,319	'04.3.1~'12.2.29	329,200	623,000
장규석	미등기임원	2002년 02월 28일	자기주식 교부	보통주	10,000	3,400	521	6,079	'04.3.1~'12.2.29	329,200	623,000
장기철	미등기임원	2002년 02월 28일	자기주식 교부	보통주	3,500	1,000	181	2,319	'04.3.1~'12.2.29	329,200	623,000
장종진	미등기임원	2002년 02월 28일	자기주식 교부	보통주	6,000	1,000	311	4,689	'04.3.1~'12.2.29	329,200	623,000
전광호	미등기임원	2002년 02월 28일	자기주식 교부	보통주	3,500	200	181	3,119	'04.3.1~'12.2.29	329,200	623,000
경봉진	미등기임원	2002년 02월 28일	자기주식 교부	보통주	10,000	300	521	9,179	'04.3.1~'12.2.29	329,200	623,000
경석민	미등기임원	2002년 02월 28일	자기주식 교부	보통주	10,000	3,600	521	5,879	'04.3.1~'12.2.29	329,200	623,000
정세웅	미등기임원	2002년 02월 28일	자기주식 교부	보통주	3,500	100	181	3,219	'04.3.1~'12.2.29	329,200	623,000
정원조	미등기임원	2002년 02월 28일	자기주식 교부	보통주	6,000	2,800	311	2,889	'04.3.1~'12.2.29	329,200	623,000
정종문	미등기임원	2002년 02월 28일	자기주식 교부	보통주	6,000	5,799	201	0	'04.3.1~'12.2.29	329,200	623,000
정충기	미등기임원	2002년 02월 28일	자기주식 교부	보통주	6,000	3,000	311	2,689	'04.3.1~'12.2.29	329,200	623,000
정태영	미등기임원	2002년 02월 28일	자기주식 교부	보통주	3,500	2,300	181	1,019	'04.3.1~'12.2.29	329,200	623,000
정해수	미등기임원	2002년 02월 28일	자기주식 교부	보통주	3,500	0	3,500	0	'04.3.1~'12.2.29	329,200	623,000
정현화	미등기임원	2002년 02월 28일	자기주식 교부	보통주	7,000	2,600	364	4,036	'04.3.1~'12.2.29	329,200	623,000
정현호	미등기임원	2002년 02월 28일	자기주식 교부	보통주	6,000	300	311	5,389	'04.3.1~'12.2.29	329,200	623,000
조규담	미등기임원	2002년 02월 28일	자기주식 교부	보통주	10,000	3,800	521	5,679	'04.3.1~'12.2.29	329,200	623,000
조남성	미등기임원	2002년 02월 28일	자기주식 교부	보통주	4,500	2,200	234	2,066	'04.3.1~'12.2.29	329,200	623,000
조남용	미등기임원	2002년 02월 28일	자기주식 교부	보통주	10,000	8,200	521	1,279	'04.3.1~'12.2.29	329,200	623,000
조병학	미등기임원	2002년 02월 28일	자기주식 교부	보통주	5,000	3,500	222	1,278	'04.3.1~'12.2.29	329,200	623,000
조서현	미등기임원	2002년 02월 28일	자기주식 교부	보통주	5,000	4,832	168	0	'04.3.1~'12.2.29	329,200	623,000
조세재	미등기임원	2002년 02월 28일	자기주식 교부	보통주	3,500	3,319	181	0	'04.3.1~'12.2.29	329,200	623,000
조원상	미등기임원	2002년 02월 28일	자기주식 교부	보통주	3,500	0	181	3,319	'04.3.1~'12.2.29	329,200	623,000
조종현	미등기임원	2002년 02월 28일	자기주식 교부	보통주	5,000	3,800	260	940	'04.3.1~'12.2.29	329,200	623,000
조현탁	미등기임원	2002년 02월 28일	자기주식 교부	보통주	4,500	300	234	3,966	'04.3.1~'12.2.29	329,200	623,000
차영수	미등기임원	2002년 02월 28일	자기주식 교부	보통주	3,500	0	181	3,319	'04.3.1~'12.2.29	329,200	623,000
차용래	미등기임원	2002년 02월 28일	자기주식 교부	보통주	5,000	3,000	260	1,740	'04.3.1~'12.2.29	329,200	623,000
전방훈	미등기임원	2002년 02월 28일	자기주식 교부	보통주	3,500	0	181	3,319	'04.3.1~'12.2.29	329,200	623,000
최민호	미등기임원	2002년 02월 28일	자기주식 교부	보통주	3,500	0	181	3,319	'04.3.1~'12.2.29	329,200	623,000
최승우	미등기임원	2002년 02월 28일	자기주식 교부	보통주	7,000	5,500	364	1,136	'04.3.1~'12.2.29	329,200	623,000

부여 받은자	관계	부여일	부여방법	주식의 종류	변동수량			미행사 수량	행사기간	행사 가격	종가
					부여	행사	취소				
최시돈	미등기임원	2002년 02월 28일	자기주식 교부	보통주	3,500	0	181	3,319	'04.3.1~'12.2.29	329,200	623,000
최신형	미등기임원	2002년 02월 28일	자기주식 교부	보통주	4,500	400	234	3,866	'04.3.1~'12.2.29	329,200	623,000
최재관	미등기임원	2002년 02월 28일	자기주식 교부	보통주	3,500	200	181	3,119	'04.3.1~'12.2.29	329,200	623,000
최재구	미등기임원	2002년 02월 28일	자기주식 교부	보통주	3,500	3,319	181	0	'04.3.1~'12.2.29	329,200	623,000
하윤호	미등기임원	2002년 02월 28일	자기주식 교부	보통주	10,000	3,500	521	5,979	'04.3.1~'12.2.29	329,200	623,000
한국현	미등기임원	2002년 02월 28일	자기주식 교부	보통주	10,000	3,400	521	6,079	'04.3.1~'12.2.29	329,200	623,000
한양희	미등기임원	2002년 02월 28일	자기주식 교부	보통주	10,000	9,663	337	0	'04.3.1~'12.2.29	329,200	623,000
허삼훈	미등기임원	2002년 02월 28일	자기주식 교부	보통주	3,500	0	181	3,319	'04.3.1~'12.2.29	329,200	623,000
허은	미등기임원	2002년 02월 28일	자기주식 교부	보통주	4,500	0	234	4,266	'04.3.1~'12.2.29	329,200	623,000
홍관훈	미등기임원	2002년 02월 28일	자기주식 교부	보통주	3,500	0	181	3,319	'04.3.1~'12.2.29	329,200	623,000
David Steel	미등기임원	2002년 02월 28일	자기주식 교부	보통주	5,000	3,700	260	1,040	'04.3.1~'12.2.29	329,200	623,000
합계					988,000	413,839	53,859	520,302			

* 변동수량 중 '취소' 주식수는 취소발생사유에 의한 부여 취소 및 '03,'04년 이익소각으로 인한 부여주식수 감소를 포함함
* '종가'는 '08.3.31일 종가임, '관계'는 부여일 기준임.

[2008년 3월 31일 현재]

(단위 : 원, 주)

부여 받은자	관계	부여일	부여방법	주식의 종류	변동수량			미행사 수량	행사기간	행사 가격	종가
					부여	행사	취소				
강재영	미등기임원	2002년 03월 25일	자기주식 교부	보통주	20,000	0	1,044	18,956	'04.3.26~'12.3.25	342,800	623,000
김승환	미등기임원	2002년 03월 25일	자기주식 교부	보통주	10,000	7,400	521	2,079	'04.3.26~'12.3.25	342,800	623,000
나용구	미등기임원	2002년 03월 25일	자기주식 교부	보통주	7,000	200	364	6,436	'04.3.26~'12.3.25	342,800	623,000
박명동	미등기임원	2002년 03월 25일	자기주식 교부	보통주	5,000	4,740	260	0	'04.3.26~'12.3.25	342,800	623,000
박영현	미등기임원	2002년 03월 25일	자기주식 교부	보통주	7,000	0	7,000	0	'04.3.26~'12.3.25	342,800	623,000
방상원	미등기임원	2002년 03월 25일	자기주식 교부	보통주	5,000	400	260	4,340	'04.3.26~'12.3.25	342,800	623,000
안상우	미등기임원	2002년 03월 25일	자기주식 교부	보통주	7,000	3,300	364	3,336	'04.3.26~'12.3.25	342,800	623,000
윤진혁	미등기임원	2002년 03월 25일	자기주식 교부	보통주	7,000	6,636	364	0	'04.3.26~'12.3.25	342,800	623,000
이승영	미등기임원	2002년 03월 25일	자기주식 교부	보통주	7,000	3,500	364	3,136	'04.3.26~'12.3.25	342,800	623,000
정준영	미등기임원	2002년 03월 25일	자기주식 교부	보통주	40,000	0	2,090	37,910	'04.3.26~'12.3.25	342,800	623,000
황춘택	미등기임원	2002년 03월 25일	자기주식 교부	보통주	6,000	200	311	5,489	'04.3.26~'12.3.25	342,800	623,000
합계					121,000	26,376	12,942	81,682			

* 변동수량 중 '취소' 주식수는 취소발생사유에 의한 부여 취소 및 '03,'04년 이익소각으로 인한 부여주식수 감소를 포함함
* '종가'는 '08.3.31일 종가임, '관계'는 부여일 기준임.

[2008년 3월 31일 현재]

(단위 : 원, 주)

부여 받은자	관계	부여일	부여방법	주식의 종류	변동수량			미행사 수량	행사기간	행사 가격	종가
					부여	행사	취소				
강호규	미등기임원	2003년 03월 07일	자기주식 교부	보통주	3,500	900	181	2,419	'05.3.8~'13.3.7	288,800	623,000
강호민	미등기임원	2003년 03월 07일	자기주식 교부	보통주	3,500	2,212	181	1,107	'05.3.8~'13.3.7	288,800	623,000
고창범	미등기임원	2003년 03월 07일	자기주식 교부	보통주	5,000	4,740	260	0	'05.3.8~'13.3.7	288,800	623,000
구기설	미등기임원	2003년 03월 07일	자기주식 교부	보통주	5,000	100	3,420	1,480	'05.3.8~'13.3.7	288,800	623,000
권도현	미등기임원	2003년 03월 07일	자기주식 교부	보통주	3,500	300	181	3,019	'05.3.8~'13.3.7	288,800	623,000
권재중	미등기임원	2003년 03월 07일	자기주식 교부	보통주	5,000	4,740	260	0	'05.3.8~'13.3.7	288,800	623,000
김경호	미등기임원	2003년 03월 07일	자기주식 교부	보통주	5,000	1,100	260	3,640	'05.3.8~'13.3.7	288,800	623,000
김기준	미등기임원	2003년 03월 07일	자기주식 교부	보통주	5,000	1,600	260	3,140	'05.3.8~'13.3.7	288,800	623,000
김서경	미등기임원	2003년 03월 07일	자기주식 교부	보통주	5,000	700	3,420	880	'05.3.8~'13.3.7	288,800	623,000
김동현	미등기임원	2003년 03월 07일	자기주식 교부	보통주	5,000	1,580	3,420	0	'05.3.8~'13.3.7	288,800	623,000
김세철	미등기임원	2003년 03월 07일	자기주식 교부	보통주	3,500	0	3,500	0	'05.3.8~'13.3.7	288,800	623,000
김영근	미등기임원	2003년 03월 07일	자기주식 교부	보통주	10,000	9,479	521	0	'05.3.8~'13.3.7	288,800	623,000
김영근	미등기임원	2003년 03월 07일	자기주식 교부	보통주	5,000	200	260	4,540	'05.3.8~'13.3.7	288,800	623,000
김인중	미등기임원	2003년 03월 07일	자기주식 교부	보통주	5,000	200	3,420	1,380	'05.3.8~'13.3.7	288,800	623,000
김정환	미등기임원	2003년 03월 07일	자기주식 교부	보통주	3,500	3,319	181	0	'05.3.8~'13.3.7	288,800	623,000
김종안	미등기임원	2003년 03월 07일	자기주식 교부	보통주	3,500	1,100	181	2,219	'05.3.8~'13.3.7	288,800	623,000
김준식	미등기임원	2003년 03월 07일	자기주식 교부	보통주	3,500	1,106	181	2,213	'05.3.8~'13.3.7	288,800	623,000
김진만	미등기임원	2003년 03월 07일	자기주식 교부	보통주	5,000	1,680	260	3,060	'05.3.8~'13.3.7	288,800	623,000
김진자	미등기임원	2003년 03월 07일	자기주식 교부	보통주	3,500	2,212	181	1,107	'05.3.8~'13.3.7	288,800	623,000
김창용	미등기임원	2003년 03월 07일	자기주식 교부	보통주	5,000	200	260	4,540	'05.3.8~'13.3.7	288,800	623,000
김학선	미등기임원	2003년 03월 07일	자기주식 교부	보통주	5,000	4,740	260	0	'05.3.8~'13.3.7	288,800	623,000

부여 받은자	관 계	부어일	부여방법	주식의 종류	변동수량			미행사 수량	행사기간	행사 가격	종가
					부여	행사	취소				
김헌배	미등기임원	2003년 03월 07일	자기주식 교부	보통주	3,500	0	181	3,319	'05.3.8-'13.3.7	288,800	623,000
김현석	미등기임원	2003년 03월 07일	자기주식 교부	보통주	3,500	200	181	3,119	'05.3.8-'13.3.7	288,800	623,000
김홍식	미등기임원	2003년 03월 07일	자기주식 교부	보통주	5,000	0	260	4,740	'05.3.8-'13.3.7	288,800	623,000
류두현	미등기임원	2003년 03월 07일	자기주식 교부	보통주	5,000	300	260	4,440	'05.3.8-'13.3.7	288,800	623,000
류성일	미등기임원	2003년 03월 07일	자기주식 교부	보통주	5,000	300	260	4,440	'05.3.8-'13.3.7	288,800	623,000
류영무	미등기임원	2003년 03월 07일	자기주식 교부	보통주	3,500	3,319	181	0	'05.3.8-'13.3.7	288,800	623,000
민영성	미등기임원	2003년 03월 07일	자기주식 교부	보통주	3,500	0	181	3,319	'05.3.8-'13.3.7	288,800	623,000
박규찬	미등기임원	2003년 03월 07일	자기주식 교부	보통주	3,500	0	181	3,319	'05.3.8-'13.3.7	288,800	623,000
박동수	미등기임원	2003년 03월 07일	자기주식 교부	보통주	3,500	2,300	181	1,019	'05.3.8-'13.3.7	288,800	623,000
박병하	미등기임원	2003년 03월 07일	자기주식 교부	보통주	3,500	0	181	3,319	'05.3.8-'13.3.7	288,800	623,000
박영준	미등기임원	2003년 03월 07일	자기주식 교부	보통주	3,500	0	181	3,319	'05.3.8-'13.3.7	288,800	623,000
박용중	미등기임원	2003년 03월 07일	자기주식 교부	보통주	5,000	400	260	4,340	'05.3.8-'13.3.7	288,800	623,000
박용직	미등기임원	2003년 03월 07일	자기주식 교부	보통주	3,500	0	181	3,319	'05.3.8-'13.3.7	288,800	623,000
박인식	미등기임원	2003년 03월 07일	자기주식 교부	보통주	3,500	0	181	3,319	'05.3.8-'13.3.7	288,800	623,000
박재순	미등기임원	2003년 03월 07일	자기주식 교부	보통주	3,500	600	181	2,719	'05.3.8-'13.3.7	288,800	623,000
박재찬	미등기임원	2003년 03월 07일	자기주식 교부	보통주	3,500	2,200	181	1,119	'05.3.8-'13.3.7	288,800	623,000
박종갑	미등기임원	2003년 03월 07일	자기주식 교부	보통주	3,500	2,812	181	507	'05.3.8-'13.3.7	288,800	623,000
박중서	미등기임원	2003년 03월 07일	자기주식 교부	보통주	3,500	100	181	3,219	'05.3.8-'13.3.7	288,800	623,000
백학연	미등기임원	2003년 03월 07일	자기주식 교부	보통주	5,000	0	260	4,740	'05.3.8-'13.3.7	288,800	623,000
서치원	미등기임원	2003년 03월 07일	자기주식 교부	보통주	5,000	900	260	3,840	'05.3.8-'13.3.7	288,800	623,000
성규식	미등기임원	2003년 03월 07일	자기주식 교부	보통주	5,000	4,400	260	340	'05.3.8-'13.3.7	288,800	623,000
송창룡	미등기임원	2003년 03월 07일	자기주식 교부	보통주	3,500	0	181	3,319	'05.3.8-'13.3.7	288,800	623,000
엄규호	미등기임원	2003년 03월 07일	자기주식 교부	보통주	5,000	2,100	260	2,640	'05.3.8-'13.3.7	288,800	623,000
연제찬	미등기임원	2003년 03월 07일	자기주식 교부	보통주	5,000	4,740	260	0	'05.3.8-'13.3.7	288,800	623,000
오영복	미등기임원	2003년 03월 07일	자기주식 교부	보통주	5,000	1,200	260	3,540	'05.3.8-'13.3.7	288,800	623,000
우형래	미등기임원	2003년 03월 07일	자기주식 교부	보통주	5,000	300	260	4,440	'05.3.8-'13.3.7	288,800	623,000
원선희	미등기임원	2003년 03월 07일	자기주식 교부	보통주	5,000	4,740	260	0	'05.3.8-'13.3.7	288,800	623,000
육현표	미등기임원	2003년 03월 07일	자기주식 교부	보통주	5,000	200	260	4,540	'05.3.8-'13.3.7	288,800	623,000
윤 백	미등기임원	2003년 03월 07일	자기주식 교부	보통주	3,500	1,100	181	2,219	'05.3.8-'13.3.7	288,800	623,000
윤병배	미등기임원	2003년 03월 07일	자기주식 교부	보통주	5,000	800	1,840	2,360	'05.3.8-'13.3.7	288,800	623,000
윤원주	미등기임원	2003년 03월 07일	자기주식 교부	보통주	5,000	4,740	260	0	'05.3.8-'13.3.7	288,800	623,000
이강의	미등기임원	2003년 03월 07일	자기주식 교부	보통주	5,000	3,460	260	1,280	'05.3.8-'13.3.7	288,800	623,000
이건중	미등기임원	2003년 03월 07일	자기주식 교부	보통주	3,500	3,319	181	0	'05.3.8-'13.3.7	288,800	623,000
이경호	미등기임원	2003년 03월 07일	자기주식 교부	보통주	3,500	0	1,288	2,212	'05.3.8-'13.3.7	288,800	623,000
이상일	미등기임원	2003년 03월 07일	자기주식 교부	보통주	3,500	0	181	3,319	'05.3.8-'13.3.7	288,800	623,000
이석선	미등기임원	2003년 03월 07일	자기주식 교부	보통주	5,000	3,400	260	1,340	'05.3.8-'13.3.7	288,800	623,000
이선우	미등기임원	2003년 03월 07일	자기주식 교부	보통주	3,500	3,319	181	0	'05.3.8-'13.3.7	288,800	623,000
이영우	미등기임원	2003년 03월 07일	자기주식 교부	보통주	5,000	4,740	260	0	'05.3.8-'13.3.7	288,800	623,000
이재경	미등기임원	2003년 03월 07일	자기주식 교부	보통주	3,500	1,200	181	2,119	'05.3.8-'13.3.7	288,800	623,000
이재민	미등기임원	2003년 03월 07일	자기주식 교부	보통주	3,500	0	181	3,319	'05.3.8-'13.3.7	288,800	623,000
이정복	미등기임원	2003년 03월 07일	자기주식 교부	보통주	3,500	3,319	181	0	'05.3.8-'13.3.7	288,800	623,000
이정순	미등기임원	2003년 03월 07일	자기주식 교부	보통주	3,500	0	181	3,319	'05.3.8-'13.3.7	288,800	623,000
이정식	미등기임원	2003년 03월 07일	자기주식 교부	보통주	5,000	1,200	260	3,540	'05.3.8-'13.3.7	288,800	623,000
이종찬	미등기임원	2003년 03월 07일	자기주식 교부	보통주	3,500	1,000	181	2,319	'05.3.8-'13.3.7	288,800	623,000
이태현	미등기임원	2003년 03월 07일	자기주식 교부	보통주	5,000	300	260	4,440	'05.3.8-'13.3.7	288,800	623,000
이훈준	미등기임원	2003년 03월 07일	자기주식 교부	보통주	5,000	2,500	260	2,240	'05.3.8-'13.3.7	288,800	623,000
임수택	미등기임원	2003년 03월 07일	자기주식 교부	보통주	5,000	400	260	4,340	'05.3.8-'13.3.7	288,800	623,000
전성호	미등기임원	2003년 03월 07일	자기주식 교부	보통주	3,500	1,200	181	2,119	'05.3.8-'13.3.7	288,800	623,000
전우현	미등기임원	2003년 03월 07일	자기주식 교부	보통주	3,500	500	181	2,819	'05.3.8-'13.3.7	288,800	623,000
정광영	미등기임원	2003년 03월 07일	자기주식 교부	보통주	3,500	100	181	3,219	'05.3.8-'13.3.7	288,800	623,000
정민형	미등기임원	2003년 03월 07일	자기주식 교부	보통주	3,500	0	181	3,319	'05.3.8-'13.3.7	288,800	623,000
정재훈	미등기임원	2003년 03월 07일	자기주식 교부	보통주	3,500	2,212	181	1,107	'05.3.8-'13.3.7	288,800	623,000
조성래	미등기임원	2003년 03월 07일	자기주식 교부	보통주	3,500	0	181	3,319	'05.3.8-'13.3.7	288,800	623,000
조용덕	미등기임원	2003년 03월 07일	자기주식 교부	보통주	5,000	4,740	260	0	'05.3.8-'13.3.7	288,800	623,000
조윤영	미등기임원	2003년 03월 07일	자기주식 교부	보통주	10,000	0	521	9,479	'05.3.8-'13.3.7	288,800	623,000
조정환	미등기임원	2003년 03월 07일	자기주식 교부	보통주	3,500	0	181	3,319	'05.3.8-'13.3.7	288,800	623,000
지원구	미등기임원	2003년 03월 07일	자기주식 교부	보통주	3,500	3,319	181	0	'05.3.8-'13.3.7	288,800	623,000
채희선	미등기임원	2003년 03월 07일	자기주식 교부	보통주	3,500	2,100	181	1,219	'05.3.8-'13.3.7	288,800	623,000
최동욱	미등기임원	2003년 03월 07일	자기주식 교부	보통주	3,500	1,106	181	2,213	'05.3.8-'13.3.7	288,800	623,000
최송하	미등기임원	2003년 03월 07일	자기주식 교부	보통주	3,500	2,300	181	1,019	'05.3.8-'13.3.7	288,800	623,000

부여 받은자	관 계	부여일	부여방법	주식의 종류	변동수량			미행사 수량	행사기간	행사 가격	증가
					부여	행사	취소				
최우수	미동기입원	2003년 03월 07일	자기주식 교부	보통주	5,000	4,740	260	0	'05.3.8~'13.3.7	288,800	623,000
하윤희	미동기입원	2003년 03월 07일	자기주식 교부	보통주	5,000	500	260	4,240	'05.3.8~'13.3.7	288,800	623,000
황재민	미동기입원	2003년 03월 07일	자기주식 교부	보통주	5,000	400	260	4,340	'05.3.8~'13.3.7	288,800	623,000
P.Skar zynski	미동기입원	2003년 03월 07일	자기주식 교부	보통주	4,100	0	212	3,888	'05.3.8~'13.3.7	288,800	623,000
합 계					368,100	131,333	37,744	199,023			

※ 변동수량 중 '취소' 주식수는 취소발생사유에 의한 부여 취소 및 '03,'04년 이익소각으로 인한 부여주식수 감소를 포함함
 ※ '증가'는 '08.3.31일 종가임, '관계'는 부여일 기준임.

[2008년 3월 31일 현재]

(단위 : 원, 주)

부여 받은자	관 계	부여일	부여방법	주식의 종류	변동수량			미행사 수량	행사기간	행사 가격	증가
					부여	행사	취소				
강경훈	미동기입원	2004년 04월 16일	자기주식 교부	보통주	4,000	0	76	3,924	'06.4.17~'14.4.16	580,300	623,000
권강현	미동기입원	2004년 04월 16일	자기주식 교부	보통주	5,000	0	95	4,905	'06.4.17~'14.4.16	580,300	623,000
김경도	미동기입원	2004년 04월 16일	자기주식 교부	보통주	3,500	0	66	3,434	'06.4.17~'14.4.16	580,300	623,000
김경조	미동기입원	2004년 04월 16일	자기주식 교부	보통주	3,500	0	66	3,434	'06.4.17~'14.4.16	580,300	623,000
김경현	미동기입원	2004년 04월 16일	자기주식 교부	보통주	3,500	0	66	3,434	'06.4.17~'14.4.16	580,300	623,000
김명수	미동기입원	2004년 04월 16일	자기주식 교부	보통주	5,000	0	95	4,905	'06.4.17~'14.4.16	580,300	623,000
김병구	미동기입원	2004년 04월 16일	자기주식 교부	보통주	5,000	0	95	4,905	'06.4.17~'14.4.16	580,300	623,000
김봉남	미동기입원	2004년 04월 16일	자기주식 교부	보통주	3,500	0	66	3,434	'06.4.17~'14.4.16	580,300	623,000
김석기	미동기입원	2004년 04월 16일	자기주식 교부	보통주	5,000	0	95	4,905	'06.4.17~'14.4.16	580,300	623,000
김석필	미동기입원	2004년 04월 16일	자기주식 교부	보통주	5,000	0	95	4,905	'06.4.17~'14.4.16	580,300	623,000
김세현	미동기입원	2004년 04월 16일	자기주식 교부	보통주	5,000	0	95	4,905	'06.4.17~'14.4.16	580,300	623,000
김승환	미동기입원	2004년 04월 16일	자기주식 교부	보통주	5,000	0	5,000	0	'06.4.17~'14.4.16	580,300	623,000
김연환	미동기입원	2004년 04월 16일	자기주식 교부	보통주	5,000	0	95	4,905	'06.4.17~'14.4.16	580,300	623,000
김영수	미동기입원	2004년 04월 16일	자기주식 교부	보통주	5,000	0	95	4,905	'06.4.17~'14.4.16	580,300	623,000
김영하	미동기입원	2004년 04월 16일	자기주식 교부	보통주	5,000	0	95	4,905	'06.4.17~'14.4.16	580,300	623,000
김원배	미동기입원	2004년 04월 16일	자기주식 교부	보통주	5,000	0	95	4,905	'06.4.17~'14.4.16	580,300	623,000
김용석	미동기입원	2004년 04월 16일	자기주식 교부	보통주	3,500	0	66	3,434	'06.4.17~'14.4.16	580,300	623,000
김학응	미동기입원	2004년 04월 16일	자기주식 교부	보통주	5,000	0	95	4,905	'06.4.17~'14.4.16	580,300	623,000
김행일	미동기입원	2004년 04월 16일	자기주식 교부	보통주	5,000	0	95	4,905	'06.4.17~'14.4.16	580,300	623,000
김혁철	미동기입원	2004년 04월 16일	자기주식 교부	보통주	5,000	0	95	4,905	'06.4.17~'14.4.16	580,300	623,000
김형도	미동기입원	2004년 04월 16일	자기주식 교부	보통주	4,000	0	76	3,924	'06.4.17~'14.4.16	580,300	623,000
김형준	미동기입원	2004년 04월 16일	자기주식 교부	보통주	3,500	0	66	3,434	'06.4.17~'14.4.16	580,300	623,000
김희석	미동기입원	2004년 04월 16일	자기주식 교부	보통주	3,500	0	66	3,434	'06.4.17~'14.4.16	580,300	623,000
노서영	미동기입원	2004년 04월 16일	자기주식 교부	보통주	5,000	0	95	4,905	'06.4.17~'14.4.16	580,300	623,000
노종호	미동기입원	2004년 04월 16일	자기주식 교부	보통주	5,000	0	95	4,905	'06.4.17~'14.4.16	580,300	623,000
민용호	미동기입원	2004년 04월 16일	자기주식 교부	보통주	5,000	0	95	4,905	'06.4.17~'14.4.16	580,300	623,000
박기언	미동기입원	2004년 04월 16일	자기주식 교부	보통주	5,000	0	95	4,905	'06.4.17~'14.4.16	580,300	623,000
박병대	미동기입원	2004년 04월 16일	자기주식 교부	보통주	5,000	0	95	4,905	'06.4.17~'14.4.16	580,300	623,000
박봉식	미동기입원	2004년 04월 16일	자기주식 교부	보통주	5,000	0	3,365	1,635	'06.4.17~'14.4.16	580,300	623,000
박상규	미동기입원	2004년 04월 16일	자기주식 교부	보통주	5,000	0	95	4,905	'06.4.17~'14.4.16	580,300	623,000
박성배	미동기입원	2004년 04월 16일	자기주식 교부	보통주	3,500	0	66	3,434	'06.4.17~'14.4.16	580,300	623,000
박성철	미동기입원	2004년 04월 16일	자기주식 교부	보통주	10,000	0	191	9,809	'06.4.17~'14.4.16	580,300	623,000
박승건	미동기입원	2004년 04월 16일	자기주식 교부	보통주	5,000	0	95	4,905	'06.4.17~'14.4.16	580,300	623,000
박종대	미동기입원	2004년 04월 16일	자기주식 교부	보통주	5,000	0	95	4,905	'06.4.17~'14.4.16	580,300	623,000
박희선	미동기입원	2004년 04월 16일	자기주식 교부	보통주	5,000	0	95	4,905	'06.4.17~'14.4.16	580,300	623,000
반상조	미동기입원	2004년 04월 16일	자기주식 교부	보통주	5,000	0	95	4,905	'06.4.17~'14.4.16	580,300	623,000
방문수	미동기입원	2004년 04월 16일	자기주식 교부	보통주	5,000	0	95	4,905	'06.4.17~'14.4.16	580,300	623,000
배승균	미동기입원	2004년 04월 16일	자기주식 교부	보통주	3,500	0	66	3,434	'06.4.17~'14.4.16	580,300	623,000
변상권	미동기입원	2004년 04월 16일	자기주식 교부	보통주	5,000	0	95	4,905	'06.4.17~'14.4.16	580,300	623,000
서덕근	미동기입원	2004년 04월 16일	자기주식 교부	보통주	5,000	0	95	4,905	'06.4.17~'14.4.16	580,300	623,000
서영복	미동기입원	2004년 04월 16일	자기주식 교부	보통주	5,000	0	95	4,905	'06.4.17~'14.4.16	580,300	623,000
성재현	미동기입원	2004년 04월 16일	자기주식 교부	보통주	3,500	0	66	3,434	'06.4.17~'14.4.16	580,300	623,000
성학경	미동기입원	2004년 04월 16일	자기주식 교부	보통주	5,000	0	95	4,905	'06.4.17~'14.4.16	580,300	623,000
소병세	미동기입원	2004년 04월 16일	자기주식 교부	보통주	3,500	0	66	3,434	'06.4.17~'14.4.16	580,300	623,000
송성현	미동기입원	2004년 04월 16일	자기주식 교부	보통주	3,500	0	66	3,434	'06.4.17~'14.4.16	580,300	623,000
신현대	미동기입원	2004년 04월 16일	자기주식 교부	보통주	5,000	0	95	4,905	'06.4.17~'14.4.16	580,300	623,000

부어 받은자	관 계	부어일	부어방법	주식의 종류	변동수량			미행사 수량	행사기간	행사 가격	증가
					부어	행사	취소				
심상필	미등기임원	2004년 04월 16일	자기주식 교부	보통주	4,000	0	76	3,924	'06.4.17~'14.4.16	580,300	623,000
심순선	미등기임원	2004년 04월 16일	자기주식 교부	보통주	3,500	0	66	3,434	'06.4.17~'14.4.16	580,300	623,000
임영진	미등기임원	2004년 04월 16일	자기주식 교부	보통주	5,000	0	95	4,905	'06.4.17~'14.4.16	580,300	623,000
임영훈	미등기임원	2004년 04월 16일	자기주식 교부	보통주	5,000	0	95	4,905	'06.4.17~'14.4.16	580,300	623,000
여남규	미등기임원	2004년 04월 16일	자기주식 교부	보통주	5,000	0	95	4,905	'06.4.17~'14.4.16	580,300	623,000
오해동	미등기임원	2004년 04월 16일	자기주식 교부	보통주	3,500	0	66	3,434	'06.4.17~'14.4.16	580,300	623,000
왕 룡	미등기임원	2004년 04월 16일	자기주식 교부	보통주	5,000	0	95	4,905	'06.4.17~'14.4.16	580,300	623,000
우문균	미등기임원	2004년 04월 16일	자기주식 교부	보통주	3,500	0	66	3,434	'06.4.17~'14.4.16	580,300	623,000
위성욱	미등기임원	2004년 04월 16일	자기주식 교부	보통주	5,000	0	95	4,905	'06.4.17~'14.4.16	580,300	623,000
유문현	미등기임원	2004년 04월 16일	자기주식 교부	보통주	5,000	0	95	4,905	'06.4.17~'14.4.16	580,300	623,000
유제환	미등기임원	2004년 04월 16일	자기주식 교부	보통주	3,500	0	66	3,434	'06.4.17~'14.4.16	580,300	623,000
윤기찬	미등기임원	2004년 04월 16일	자기주식 교부	보통주	5,000	0	95	4,905	'06.4.17~'14.4.16	580,300	623,000
이경주	미등기임원	2004년 04월 16일	자기주식 교부	보통주	5,000	0	95	4,905	'06.4.17~'14.4.16	580,300	623,000
이기옥	미등기임원	2004년 04월 16일	자기주식 교부	보통주	5,000	0	95	4,905	'06.4.17~'14.4.16	580,300	623,000
이기용	미등기임원	2004년 04월 16일	자기주식 교부	보통주	5,000	0	95	4,905	'06.4.17~'14.4.16	580,300	623,000
이법일	미등기임원	2004년 04월 16일	자기주식 교부	보통주	5,000	0	95	4,905	'06.4.17~'14.4.16	580,300	623,000
이상영	미등기임원	2004년 04월 16일	자기주식 교부	보통주	5,000	0	95	4,905	'06.4.17~'14.4.16	580,300	623,000
이상철	미등기임원	2004년 04월 16일	자기주식 교부	보통주	5,000	0	95	4,905	'06.4.17~'14.4.16	580,300	623,000
이승각	미등기임원	2004년 04월 16일	자기주식 교부	보통주	5,000	0	5,000	0	'06.4.17~'14.4.16	580,300	623,000
이영우	미등기임원	2004년 04월 16일	자기주식 교부	보통주	5,000	0	95	4,905	'06.4.17~'14.4.16	580,300	623,000
이용일	미등기임원	2004년 04월 16일	자기주식 교부	보통주	5,000	0	95	4,905	'06.4.17~'14.4.16	580,300	623,000
이용상	미등기임원	2004년 04월 16일	자기주식 교부	보통주	5,000	0	95	4,905	'06.4.17~'14.4.16	580,300	623,000
이인호	미등기임원	2004년 04월 16일	자기주식 교부	보통주	3,500	0	66	3,434	'06.4.17~'14.4.16	580,300	623,000
이재철	미등기임원	2004년 04월 16일	자기주식 교부	보통주	5,000	0	95	4,905	'06.4.17~'14.4.16	580,300	623,000
이정필	미등기임원	2004년 04월 16일	자기주식 교부	보통주	5,000	0	95	4,905	'06.4.17~'14.4.16	580,300	623,000
이종식	미등기임원	2004년 04월 16일	자기주식 교부	보통주	3,500	0	66	3,434	'06.4.17~'14.4.16	580,300	623,000
이종인	미등기임원	2004년 04월 16일	자기주식 교부	보통주	5,000	0	95	4,905	'06.4.17~'14.4.16	580,300	623,000
이창현	미등기임원	2004년 04월 16일	자기주식 교부	보통주	5,000	0	3,365	1,635	'06.4.17~'14.4.16	580,300	623,000
이항우	미등기임원	2004년 04월 16일	자기주식 교부	보통주	5,000	0	95	4,905	'06.4.17~'14.4.16	580,300	623,000
임규호	미등기임원	2004년 04월 16일	자기주식 교부	보통주	5,000	0	95	4,905	'06.4.17~'14.4.16	580,300	623,000
장충기	미등기임원	2004년 04월 16일	자기주식 교부	보통주	30,000	0	574	29,426	'06.4.17~'14.4.16	580,300	623,000
전영목	미등기임원	2004년 04월 16일	자기주식 교부	보통주	5,000	0	95	4,905	'06.4.17~'14.4.16	580,300	623,000
전영훈	미등기임원	2004년 04월 16일	자기주식 교부	보통주	5,000	0	5,000	0	'06.4.17~'14.4.16	580,300	623,000
전욱표	미등기임원	2004년 04월 16일	자기주식 교부	보통주	3,500	0	2,356	1,144	'06.4.17~'14.4.16	580,300	623,000
전용배	미등기임원	2004년 04월 16일	자기주식 교부	보통주	20,000	0	382	19,618	'06.4.17~'14.4.16	580,300	623,000
전준영	미등기임원	2004년 04월 16일	자기주식 교부	보통주	3,500	0	66	3,434	'06.4.17~'14.4.16	580,300	623,000
정규일	미등기임원	2004년 04월 16일	자기주식 교부	보통주	3,500	0	66	3,434	'06.4.17~'14.4.16	580,300	623,000
정규하	미등기임원	2004년 04월 16일	자기주식 교부	보통주	5,000	0	95	4,905	'06.4.17~'14.4.16	580,300	623,000
정금용	미등기임원	2004년 04월 16일	자기주식 교부	보통주	4,000	0	76	3,924	'06.4.17~'14.4.16	580,300	623,000
정기환	미등기임원	2004년 04월 16일	자기주식 교부	보통주	5,000	0	95	4,905	'06.4.17~'14.4.16	580,300	623,000
정병기	미등기임원	2004년 04월 16일	자기주식 교부	보통주	5,000	0	95	4,905	'06.4.17~'14.4.16	580,300	623,000
정사진	미등기임원	2004년 04월 16일	자기주식 교부	보통주	5,000	0	95	4,905	'06.4.17~'14.4.16	580,300	623,000
정우인	미등기임원	2004년 04월 16일	자기주식 교부	보통주	5,000	0	95	4,905	'06.4.17~'14.4.16	580,300	623,000
정은승	미등기임원	2004년 04월 16일	자기주식 교부	보통주	5,000	0	95	4,905	'06.4.17~'14.4.16	580,300	623,000
정미호	미등기임원	2004년 04월 16일	자기주식 교부	보통주	5,000	0	95	4,905	'06.4.17~'14.4.16	580,300	623,000
정일진	미등기임원	2004년 04월 16일	자기주식 교부	보통주	5,000	0	95	4,905	'06.4.17~'14.4.16	580,300	623,000
정태훈	미등기임원	2004년 04월 16일	자기주식 교부	보통주	3,500	0	66	3,434	'06.4.17~'14.4.16	580,300	623,000
정현석	미등기임원	2004년 04월 16일	자기주식 교부	보통주	5,000	0	95	4,905	'06.4.17~'14.4.16	580,300	623,000
조승환	미등기임원	2004년 04월 16일	자기주식 교부	보통주	3,500	0	66	3,434	'06.4.17~'14.4.16	580,300	623,000
조인수	미등기임원	2004년 04월 16일	자기주식 교부	보통주	3,500	0	66	3,434	'06.4.17~'14.4.16	580,300	623,000
조재문	미등기임원	2004년 04월 16일	자기주식 교부	보통주	3,500	0	66	3,434	'06.4.17~'14.4.16	580,300	623,000
조진호	미등기임원	2004년 04월 16일	자기주식 교부	보통주	5,000	0	95	4,905	'06.4.17~'14.4.16	580,300	623,000
조한솔	미등기임원	2004년 04월 16일	자기주식 교부	보통주	3,500	0	3,500	0	'06.4.17~'14.4.16	580,300	623,000
채승기	미등기임원	2004년 04월 16일	자기주식 교부	보통주	5,000	0	95	4,905	'06.4.17~'14.4.16	580,300	623,000
채종규	미등기임원	2004년 04월 16일	자기주식 교부	보통주	5,000	0	95	4,905	'06.4.17~'14.4.16	580,300	623,000
채종현	미등기임원	2004년 04월 16일	자기주식 교부	보통주	3,500	0	66	3,434	'06.4.17~'14.4.16	580,300	623,000
천인석	미등기임원	2004년 04월 16일	자기주식 교부	보통주	5,000	0	95	4,905	'06.4.17~'14.4.16	580,300	623,000
최광수	미등기임원	2004년 04월 16일	자기주식 교부	보통주	5,000	0	95	4,905	'06.4.17~'14.4.16	580,300	623,000
최성호	미등기임원	2004년 04월 16일	자기주식 교부	보통주	5,000	0	95	4,905	'06.4.17~'14.4.16	580,300	623,000
최승철	미등기임원	2004년 04월 16일	자기주식 교부	보통주	3,500	0	66	3,434	'06.4.17~'14.4.16	580,300	623,000

부여 받은자	관 계	부여일	부여방법	주식의 종류	변동수량			이행사 수량	행사기간	행사 가격	증가
					부여	행사	취소				
최영준	미등기임원	2004년 04월 16일	자기주식 교부	보통주	4,000	0	76	3,924	'06.4.17~'14.4.16	580,300	623,000
최인권	미등기임원	2004년 04월 16일	자기주식 교부	보통주	5,000	0	95	4,905	'06.4.17~'14.4.16	580,300	623,000
최재홍	미등기임원	2004년 04월 16일	자기주식 교부	보통주	5,000	0	95	4,905	'06.4.17~'14.4.16	580,300	623,000
최정혁	미등기임원	2004년 04월 16일	자기주식 교부	보통주	5,000	0	95	4,905	'06.4.17~'14.4.16	580,300	623,000
최태봉	미등기임원	2004년 04월 16일	자기주식 교부	보통주	5,000	0	3,365	1,635	'06.4.17~'14.4.16	580,300	623,000
한기업	미등기임원	2004년 04월 16일	자기주식 교부	보통주	3,500	0	66	3,434	'06.4.17~'14.4.16	580,300	623,000
한영섭	미등기임원	2004년 04월 16일	자기주식 교부	보통주	5,000	0	95	4,905	'06.4.17~'14.4.16	580,300	623,000
한민석	미등기임원	2004년 04월 16일	자기주식 교부	보통주	5,000	0	95	4,905	'06.4.17~'14.4.16	580,300	623,000
한인호	미등기임원	2004년 04월 16일	자기주식 교부	보통주	5,000	0	95	4,905	'06.4.17~'14.4.16	580,300	623,000
한우성	미등기임원	2004년 04월 16일	자기주식 교부	보통주	5,000	0	95	4,905	'06.4.17~'14.4.16	580,300	623,000
한중수	미등기임원	2004년 04월 16일	자기주식 교부	보통주	5,000	0	95	4,905	'06.4.17~'14.4.16	580,300	623,000
황득규	미등기임원	2004년 04월 16일	자기주식 교부	보통주	3,500	0	66	3,434	'06.4.17~'14.4.16	580,300	623,000
황주용	미등기임원	2004년 04월 16일	자기주식 교부	보통주	5,000	0	95	4,905	'06.4.17~'14.4.16	580,300	623,000
합 계					590,000	0	41,451	548,549			

※ 변동수량 중 '취소' 주식수는 취소발생사유에 의한 부여 취소 및 '04년 이익소각으로 인한 부여주식수 감소분 포함함
 ※ '증가'는 '08.3.31일 증가임, '관계'는 부여일 기준임.

[2008년 3월 31일 현재]

(단위 : 원, 주)

부여 받은자	관 계	부여일	부여방법	주식의 종류	변동수량			이행사 수량	행사기간	행사 가격	증가
					부여	행사	취소				
이종석	미등기임원	2004년 10월 15일	자기주식 교부	보통주	10,000	2,800	0	7,200	'06.10.16~'08.10.15	460,500	623,000

※ '증가'는 '08.3.31일 증가임, '관계'는 부여일 기준임.

[2008년 3월 31일 현재]

(단위 : 원, 주)

부여 받은자	관 계	부여일	부여방법	주식의 종류	변동수량			이행사 수량	행사기간	행사 가격	증가
					부여	행사	취소				
곽영수	미등기임원	2005년 12월 20일	자기주식 교부	보통주	5,000	0	0	5,000	'07.12.21~'15.12.20	606,700	623,000
삼성배	미등기임원	2005년 12월 20일	자기주식 교부	보통주	5,000	0	0	5,000	'07.12.21~'15.12.20	606,700	623,000
합 계					10,000	0	0	10,000			

※ '증가'는 '08.3.31일 증가임, '관계'는 부여일 기준임.

마. 임원배상책임보험 가입 현황

(1) 보험의 개요

[2008. 3. 31 현재]

보험의 명칭	보험료납입액		부보(보상)한도	비 고
	당기 납입액	누적납입액 (당기분 포함)		
임원배상 책임보험	93.5억	731.9억	2,000억원	- 기간 : '07.4.6~'08.4.6 - 대상 : 피보험자 참조 ※ 소급일은 '98.4.6이며, 가입사는 삼성화재임.

※ 당기 납입액은 2007년 5월 납부 금액임.

(2) 보험가입 근거 및 절차

1. 근거

- 회사 이사회규정 제17조 (임원배상책임보험의 부보)

2. 절차

- 보험료가 100억원 이상인 경우 : 회사 이사회 승인
- 보험료가 100억원 미만인 경우 : 회사 경영위원회 승인

(3) 피보험자

1. 피보험자

- 삼성전자주식회사
- 등기이사 (사외이사 포함)
- 집행임원 (고문, 자문, 해외지법인 등기이사/감사, 임원포함)

2. 별도의 보험조건이 없는 한, 보험기간 중에 새로 선임 또는 지명된 회사임원은 자동적으로 이 보험에서 담보됨. 사망한 임원의 유산 관리인, 상속인, 법정대리인 그리고 금치산자, 지급불능자, 파산된 회사의 임원의 법정대리인에 대하여 제기된 손해배상청구에 의하여 발생하는 손해를 보상함.
- 단, 그러한 손해배상청구의 근거가 되는 부당행위가 행하여졌던 당시에 회사의 임원이었던 경우에 한 함.

(4) 보상하는 손해

1. 회사 임원이 각자의 자격 내에서 업무를 수행함에 있어 "선량한 관리자로서의 주의의무 및 회사에 대한 충실의무를 위반함으로써 인하여 발생한 주주 및 제3자에 대한 손해배상책임" 을 보상한다.
2. 보상범위는 소송시 확정된 손해배상금, 소송전 화해(합의)시 합의비용, 법적 대응에 필요한 제비용(변호사 비용, 소송비용 등)이 포함된다.

(5) 보험회사의 면책사항

1. 의도적으로 또는 실제적으로 피보험자가 이익 또는 편의를 불법으로 얻은 데 기인하는 손해배상청구
2. 아래 행위들을 의도적으로 하거나, 묵과하거나, 또는 남을 설득시켜 하도록 한 행위.다음에 열거하는 행위를 위반한다는 사실을 알면서 행한 사실에 기인하는 손해배상청구
 - (a) 부정행위 또는 사기행위.
 - (b) 법규를 위반한 범죄행위.
3. 신체 상해 및 재물 손해

4. 15% 이상 대주주에 의한 손해배상청구
5. 정부기관(예금보험공사 등)으로부터 제기된 손해배상청구
6. 일반인에게 공표되지 않은 정보를 이용하거나 다른 사람으로 하여금 이용하게 하여 소속 법인의 유가증권의 매매 기타 거래행위를 함으로 인한 손해배상청구
7. 징벌적 손해배상
8. 환경오염 관련 행위로 인한 손해
9. 전쟁 및 테러위험 관련 손해배상책임
10. 석면 및 유독성 곰팡이 관련 손해배상책임
11. 증권거래법 위반에 기인한 손해배상청구(북미)
12. 피보험자간에 제기된 손해배상책임
13. 임원으로서의 행위가 아닌 전문인(예, 의사, 변호사, 회계사 등)으로서 행한 행위로 인한 손해배상책임

2. 계열회사에 관한 사항

1) 기업집단 및 소속 회사의 명칭

- 기업집단의 명칭 : 삼성
- 소속회사의 명칭

구분	회사수	회 사 명
상장사	17	삼성물산, 제일모직, 삼성전자, 삼성에스디아이, 삼성테크윈, 삼성전기, 삼성중공업, 삼성카드, 호텔신라, 삼성화재해상보험, 삼성증권, 삼성정밀화학, 삼성엔지니어링, 에스원, 제일기획, 크레듀, 에이스디지털
비상장사	42	삼성에버랜드, 삼성석유화학, 삼성라이온즈, 삼성경제연구소, 삼성에스디에스, 삼성네트웍스, 삼성종합화학, 삼성토탈, 삼성광주전자, 스테코, 삼성탈레스, 세에스, 삼성코닝정밀유리, 세크론, 서울통신기술, 삼성전자서비스, 리빙프라자, 삼성전자로지텍, 한덕화학, 글로벌텍, 아이마켓코리아, 씨브이네트, 케어캠프, 이삼성인터넷서널, 올넷, 시큐아이닷컴, 가치네트, 오픈타이드코리아, 삼육오홀케어, 삼성벤처투자, 삼성선물, 삼성화재손해사정서비스, 삼성투자신탁운용, 삼성생명보험, 생보부동산신탁, 애니카자동차손해사정서비스, 인터넷서널사이버마케팅, 에스엘시디, 에스디플렉스, 에스이에이치에프코리아, 개미플러스유통, 용산역세권개발
합	59	

※ 2008년 3월말 현재기준

2) 관계회사 및 자회사의 지분현황

피출자회사 출자회사	삼성 물산	제일 모직	삼성 전자	삼성 SDI	삼성 전기	삼성 중공업	삼성 테크윈	호텔 신라	삼성 엔지니어링	제일 기획	삼성 정밀화학	에스원	삼성 SDS
삼성물산			4.0				4.3			12.6	5.6		18.0
제일모직						0.4	0.1		13.1		3.2		
삼성전자				20.4	23.7	17.6	25.5	5.1		2.6	8.4		21.3
삼성SDI	7.4							0.1	5.1		11.5	11.0	
삼성코닝정밀유리													
삼성전기						2.4					0.3		8.3
삼성에버랜드						0.1	0.3		1.1				
삼성중공업													
삼성테크윈						0.1							
삼성엔지니어링						0.1					0.9		
제일기획						0.1							
삼성정밀화학													
삼성종합화학													
호텔신라												2.2	
에스원													
삼성경제연구소													
삼성광주전자													
삼성SDS													
삼성네트웍스													
삼성생명보험	4.8	0.0	7.3	0.0		3.4	0.6	7.3					5.3
삼성화재해상보험			1.3										1.0
삼성증권							2.0	3.1					1.3
삼성카드		4.9						1.3	1.8	3.0	3.1	1.9	
서울통신기술													
가치네트													
삼성(해남)광통신 기술유한공사													
계	12.2	4.9	12.5	20.4	23.7	24.3	32.7	16.9	21.0	18.3	35.1	20.6	47.5

피출자회사 출자회사	삼성 네트 웍스	삼성 에버 랜드	삼성 종합 화학	삼성 탈 탈	삼성 유 화학	한 덕 화 학	삼성 라이 온즈	삼성 경제 연구소	삼성 광주 전자	스태코	세에스	서울 신 기술
삼성물산	19.5	1.5	38.7		27.3		7.5	1.0				
제일모직		4.0	0.9		21.4		15.0	1.0	0.8			
삼성전자	23.1		3.9		13.0		27.5	29.8	94.3	51.0	63.9	35.8
삼성SDI		4.0	10.7					28.6				
삼성코닝정밀유리												
삼성전기	9.0	4.0	10.5				12.5	23.8				
삼성에버랜드							2.0					
삼성중공업								1.0				
삼성테크윈			26.5									
삼성엔지니어링												
제일기획			0.3				3.0					
삼성정밀화학			3.6			50.0						
삼성종합화학				50.0								
호텔신라												
에스원												
삼성경제연구소												
삼성광주전자												
삼성SDS												
삼성네트웍스												
삼성생명보험								14.8				

피출자회사 출자회사	삼 성 트 웨 스	삼 성 애 랜 드	삼 성 합 화	삼 성 투 합	삼 성 유 화	한 화 학	삼 성 이 온	삼 성 경 재 연 구 소	삼 성 광 주 전 자	스 테 코	세 메 스	서 용 신 기 술
삼성화재해상보험												
삼성증권												
삼성카드		25.6										
서울통신기술 가치네트												
삼성(해남)광통신 기술유한공사												
계	51.5	39.1	95.0	50.0	61.7	50.0	67.5	100.0	95.0	51.0	63.9	35.8

피출자회사 출자회사	삼 성 전 자 서 비 스	삼 성 탈 레스	인 터 내 셔 블 사 이 버 마 케 팅	세 크 콘	글 로 벌 텍	리 빙 프 라 자	삼 성 전 자 로 지 텍	에 스 엘 시 디	에 스 이 에 이 치 에 프 코 리 아	삼 성 코 닝 정 밀 유 리
삼성물산										
제일모직										
삼성전자	83.3	50.0	45.0	50.6		100.0	100.0	50.0		42.6
삼성SDI										
삼성코닝정밀유리					51.0					
삼성전기										
삼성에버랜드										
삼성중공업										
삼성테크윈										
삼성엔지니어링										
제일기획										
삼성정밀화학										
삼성종합화학										
호텔신라										
에스원										
삼성경제연구소										
삼성광주전자										
삼성SDS										
삼성네트웍스										
삼성생명보험										0.0
삼성화재해상보험										
삼성증권										
삼성카드										
서울통신기술 가치네트										
삼성(해남)광통신 기술유한공사									100.0	
계	83.3	50.0	45.0	50.6	51.0	100.0	100.0	50.0	100.0	42.6

피출자회사 출자회사	씨 브 이 네 트	용 산 역 세 권 개 발	케 어 캠 프	삼 육 오 홍 케 어	에 스 디 컴 플 렉 스	에 이 스 디 지 텍	개 미 플 러 스 유 롱	아 이 마 켓 코 리 아	옵 넷	시 큐 아 이 닷 컴	이 삼 성 인 터 내 셔 블	가 치 네 트	오 프 티 어 드 코 리 아
삼성물산	40.1	45.1	54.3				14.1						
제일모직					50.0	23.7	100.0	3.7					
삼성전자							14.1						
삼성SDI							7.4			11.3			

피출자회사 출자회사	씨브이 네트	용산 역세권 개발	케어 캠프	삼육오 츄케어	에스디 플렉스	에이스 디자인	개미 플러스 유용	아이 마켓 코리아	옵 넷	시큐 아이 닷컴	이상성 인터네 셔널	가 치 네 트	오른 타이드 코리아
삼성코닝정밀유리								5.2					
삼성전기								13.4			11.3		
삼성에버랜드								3.7	30.0	8.9	25.0	21.0	
삼성중공업								9.7					
삼성테크윈													
삼성엔지니어링								7.1					
제일기획													10.0
삼성정밀화학													
삼성중합화학													
호텔신라													
에스원				19.2						53.2			
삼성경제연구소												5.2	
삼성광주전자													
삼성SDS				14.4						4.4	52.5	10.5	70.0
삼성네트웍스				14.4									
삼성생명보험													
삼성화재해상보험													
삼성증권												1.6	
삼성카드									30.0			3.7	
서울통신기술	9.4												
가치네트				14.4									
삼성(해남)광통신 기술유한공사													
계	49.5	45.1	54.3	62.5	50.0	23.7	100.0	78.3	60.0	66.5	100.0	41.9	80.0

피출자회사 출자회사	크리듀	삼 성 명 보 형	생 보 부동산 신 탁	삼 성 선 물	삼성투자 신탁운용	삼성화재 해상보험	삼성화재 손해사정 서비스	애니카 자동차 손해사정 서비스	삼 성 증 권	삼 성 카 드	삼 성 투 자
삼성유산									0.3	2.5	
제일모직											
삼성전자										36.8	16.3
삼성SDI											16.3
삼성코닝정밀유리											
삼성전기		0.6								3.7	17.0
삼성에버랜드	8.9	13.3									
삼성중공업					3.9					0.0	17.0
삼성테크윈											16.7
삼성엔지니어링											
제일기획	26.7	0.2									
삼성정밀화학		0.5									
삼성중합화학											
호텔신라											
에스원											
삼성경제연구소	10.7										
삼성광주전자		0.7									
삼성SDS	7.1	0.4									
삼성네트웍스	7.1										
삼성생명보험			50.0	41.0	5.5	10.4			11.4	27.5	
삼성화재해상보험				4.0	1.2		96.8	100.0	7.7		
삼성증권				51.0	65.3						16.7
삼성카드						4.9			4.7		

출자회사	크레듀	삼성생명보험	생보생명신탁	삼성증권	삼성투자신탁운용	삼성화재해상보험	삼성화재손해사정서비스	에니카자동차손해사정서비스	삼성증권	삼성카드	삼성벤처투자
서울통신기술											
가치네트											
삼성(해남)광통신기술유한공사											
계	60.5	15.6	50.0	96.0	75.9	15.2	96.8	100.0	24.1	70.5	100.0

※ 단위는 %, 기준일은 2008년 3월말이며 보통주 기준임.

※ 삼성에버랜드의 삼성생명 보유지분 중 신탁분은 제외.

[해외]

출자회사명	피출자회사명	지분율
삼성네트웍스㈜	Samsung Networks America, Inc.	100.0
삼성네트웍스㈜	SAMSUNG NETWORKS BEIJING Co. Ltd	100.0
삼성물산㈜	삼성인도설계법인(건설)	100.0
삼성물산㈜	소주성포 강재기공유한공사	50.0
삼성물산㈜	순덕성포강재기공유한공사	41.0
삼성물산㈜	Associated Wool Exporters Pty., Ltd.	3.1
삼성물산㈜	Canada Trade Group Inc.	48.7
삼성물산㈜	Cheil Holding Inc.	40.0
삼성물산㈜	Dongguan Samsung Steel Center Co., Ltd.	70.0
삼성물산㈜	Erdsam Co., Ltd.	50.0
삼성물산㈜	Fishround, Inc.	89.3
삼성물산㈜	KSI LLP	25.0
삼성물산㈜	MYODO METAL CO., LTD.	100.0
삼성물산㈜	P.T. Samsung Development	100.0
삼성물산㈜	Poscore(M)SDN.BHD	70.0
삼성물산㈜	POSS-SLPC, s.r.o	50.0
삼성물산㈜	S.S. TAIWAN CO., LTD.	100.0
삼성물산㈜	SAM investment Manzanilo.B.V	100.0
삼성물산㈜	Samsung (Hongkong) Ltd.	100.0
삼성물산㈜	Samsung (U.K) Ltd.	100.0
삼성물산㈜	Samsung America Inc.	100.0
삼성물산㈜	Samsung Asia Private Ltd.	30.0
삼성물산㈜	Samsung Const. Co. Phils.,Inc.	25.0
삼성물산㈜	Samsung Corporation Rus LLC	100.0
삼성물산㈜	Samsung Design Philippines Inc	100.0
삼성물산㈜	Samsung Deutschland GmbH	100.0
삼성물산㈜	Samsung Development (Thailand) Co., Ltd.	100.0
삼성물산㈜	Samsung E&C (Shanghai) Co.,Ltd.	100.0
삼성물산㈜	Samsung Engineering & Construction(M) SDN.BHD.	100.0
삼성물산㈜	Samsung Finance Corporation.	80.0
삼성물산㈜	Samsung France S.A.S.	100.0
삼성물산㈜	Samsung Japan Co., Ltd.	49.0
삼성물산㈜	Samsung Malaysia SDN. BHD.	100.0
삼성물산㈜	Samsung Mexico Engineering & Construction	100.0
삼성물산㈜	Samsung Nigeria Co., Ltd.	99.9
삼성물산㈜	SAMSUNG OIL & GAS USA CORP	100.0
삼성물산㈜	Samsung Oil & Gas(Timor Sea 06-102) Ltd.	100.0

출자회사명	피출자회사명	지분율
삼성물산㈜	Samsung Petroleum Singapore Ltd.	100.0
삼성물산㈜	Samsung SDI (Hong Kong) Ltd.	2.4
삼성물산㈜	Samsung SDI (Malaysia) SDN. BHD.	6.4
삼성물산㈜	Samsung SDI America, Inc.	8.3
삼성물산㈜	Samsung SDI Brasil Ltda.	0.0
삼성물산㈜	Samsung Texas Construction Inc.	100.0
삼성물산㈜	Samsung Thailand Co., Ltd.	44.0
삼성물산㈜	Samsung Trading PLC.	100.0
삼성물산㈜	SSJ VINA LLC.	31.0
삼성물산㈜	Xiod Distribution	25.0
삼성물산㈜	ZiREX Corporation Inc.	35.0
삼성생명보험㈜	중앙삼성인수보험유한공사	50.0
삼성생명보험㈜	Samsung Life Investment (America) Ltd.	100.0
삼성생명보험㈜	Samsung Life Investment (U.K) Limited.	100.0
삼성생명보험㈜	Samsung Properties China, Limited.	100.0
삼성에스디에스㈜	삼성수거계통북경유한공사	100.0
삼성에스디에스㈜	Opentide Greater China Co., Ltd.	36.7
삼성에스디에스㈜	Samsung SDS America, Inc.	100.0
삼성에스디에스㈜	Samsung SDS Asia Pacific Pte. Ltd.	100.0
삼성에스디에스㈜	Samsung SDS Europe Ltd.	100.0
삼성에스디에스㈜	Samsung SDS Infotech Pvt Ltd.	63.0
삼성에스디에스㈜	SAMSUNG SDS TECNOLOGIA DE INFORMACAO E DE INFORMATICA BRASIL LTDA	99.4
삼성엔지니어링㈜	PT Samsung Engineering Indonesia Co., Ltd.	100.0
삼성엔지니어링㈜	Samsung Engineering (Malaysia) SDN. BHD.	100.0
삼성엔지니어링㈜	Samsung Engineering (Thailand) Co., Ltd.	33.0
삼성엔지니어링㈜	Samsung Engineering Construction(Shanghai) Co., Ltd	100.0
삼성엔지니어링㈜	SAMSUNG ENGINEERING CONSULTING(SHANGHAI)CO.,LTD	100.0
삼성엔지니어링㈜	Samsung Engineering India Private Ltd.	100.0
삼성엔지니어링㈜	Samsung Engineering Magyarorszag Kft	100.0
삼성엔지니어링㈜	Samsung Engineering Philippines, Inc.	40.0
삼성엔지니어링㈜	Samsung INGENIERIA MEXICO S.A DE C.V.	99.7
삼성엔지니어링㈜	Samsung Ingenieria Minatitlan, S.A. De C.V.	99.9
삼성엔지니어링㈜	SAMSUNG INGENIERIA TAMPICO SA DE CV	99.9
삼성엔지니어링㈜	Samsung Saudi Arabia Ltd.	75.0
삼성엔지니어링㈜	SETIS CO., LTD	49.0
삼성엔지니어링㈜	Triko Engineering Co., Ltd.	100.0
삼성전기㈜	동관삼성전기유한공사	100.0
삼성전기㈜	삼성고신전기(천진)유한공사	95.0
삼성전기㈜	천진삼성전기유한공사	81.1
삼성전기㈜	Calamba Premier Realty Corporation.	39.8
삼성전기㈜	Samsung Electro-Mechanics Indonesia, pt	100.0
삼성전기㈜	Samsung Electro-Mechanics America, Inc.	100.0
삼성전기㈜	Samsung Electro-Mechanics Germany, GMBH	100.0
삼성전기㈜	Samsung Electro-Mechanics Hongkong Co., Ltd.	100.0
삼성전기㈜	Samsung Electro-Mechanics Hungary Inc.	100.0
삼성전기㈜	Samsung Electro-Mechanics Philippines, Corp.	93.7
삼성전기㈜	Samsung Electro-Mechanics Pte.,Ltd	100.0
삼성전기㈜	Samsung Electro-Mechanics Thailand Co., Ltd.	75.0
삼성전자㈜	Hangzhou Samsung Eastcom Network Technology Co., Ltd.	70.0
삼성전자㈜	PT Samsung Electronics Indonesia	100.0
삼성전자㈜	Samsung (China) Investment Co., Ltd	100.0

출자회사명	피출자회사명	지분율
삼성전자㈜	Samsung Asia Private Ltd.	70.0
삼성전자㈜	Samsung Electronic Philippine Manufacturing Corp.	100.0
삼성전자㈜	Samsung Electronica Da Amazonia LTDA.	100.0
삼성전자㈜	Samsung Electronics (UK) Ltd.(구SEPLC)	100.0
삼성전자㈜	Samsung Electronics America Inc.	100.0
삼성전자㈜	Samsung Electronics Argentina S.A.	98.0
삼성전자㈜	Samsung Electronics Asia Holding Pte Ltd	100.0
삼성전자㈜	Samsung Electronics Australia Pty. Ltd.	100.0
삼성전자㈜	Samsung Electronics Austria GmbH	100.0
삼성전자㈜	Samsung Electronics Benelux B.V.	100.0
삼성전자㈜	Samsung Electronics Canada Inc.	100.0
삼성전자㈜	Samsung Electronics Chile Limitada(Ltda)	100.0
삼성전자㈜	SAMSUNG ELECTRONICS DIGITAL PRINTING	90.0
삼성전자㈜	Samsung Electronics Display (M) SDN.OMD.(HSD)	75.0
삼성전자㈜	Samsung Electronics Europe Logistics B.V.	100.0
삼성전자㈜	Samsung Electronics France S.A.S	100.0
삼성전자㈜	Samsung Electronics Hainan Fiberoptics Co., Ltd	100.0
삼성전자㈜	Samsung Electronics Holding GmbH	100.0
삼성전자㈜	Samsung Electronics Hong Kong Co., Ltd.	100.0
삼성전자㈜	Samsung Electronics Huizhou Co., Ltd.	89.6
삼성전자㈜	Samsung Electronics Hungarian RT.	100.0
삼성전자㈜	Samsung Electronics Iberia, S.A.	100.0
삼성전자㈜	Samsung Electronics Istanbul Marketing & Trading LTD Company	100.0
삼성전자㈜	Samsung Electronics Italia S.P.A.	100.0
삼성전자㈜	Samsung Electronics Latin America Panama (Zona Libre) S.A.	100.0
삼성전자㈜	Samsung Electronics LCD Slovakia s.r.o.	0.0
삼성전자㈜	Samsung Electronics Ltd.(구SEUK)	100.0
삼성전자㈜	Samsung Electronics Malaysia SDN.BHD.	100.0
삼성전자㈜	Samsung Electronics Mexico S.A. De C.V.	100.0
삼성전자㈜	Samsung Electronics Nordic Aktiebolag	100.0
삼성전자㈜	Samsung Electronics Overseas B.V.	100.0
삼성전자㈜	Samsung Electronics Polska, SP.Zo.O	100.0
삼성전자㈜	Samsung Electronics Portuguesa S.A.	100.0
삼성전자㈜	Samsung Electronics RUS Co.	100.0
삼성전자㈜	Samsung Electronics Rus Kaluga	100.0
삼성전자㈜	Samsung Electronics Slovakia s.r.o	55.7
삼성전자㈜	Samsung Electronics South Africa (Pty) Ltd.	100.0
삼성전자㈜	Samsung Electronics Suzhou Computer Co.,Lcd	87.6
삼성전자㈜	Samsung Electronics Suzhou LCD Co.,Lcd	100.0
삼성전자㈜	Samsung Electronics Suzhou Semiconductor Co., Ltd.	100.0
삼성전자㈜	Samsung Electronics Taiwan Co., Ltd.	100.0
삼성전자㈜	Samsung Gulf Electronics Co., Ltd.	100.0
삼성전자㈜	SAMSUNG INDIA ELECTRONICS Private. LTD	100.0
삼성전자㈜	Samsung India Software Operations Pvt. Ltd.	100.0
삼성전자㈜	Samsung Japan Co., Ltd.	51.0
삼성전자㈜	SAMSUNG MALAYSIA ELECTRONICS (SME) SDN. BHD.	100.0
삼성전자㈜	Samsung Russia Service Center	100.0
삼성전자㈜	Samsung SDI Brasil Ltda.	0.1
삼성전자㈜	Samsung Semiconductor China R&D.,Ltd.	100.0
삼성전자㈜	Samsung Telecommunications India	100.0
삼성전자㈜	Samsung Vina Electronics Co., Ltd.	80.0
삼성전자㈜	Samsung Yokohama Research Institute	100.0

출자회사명	피출자회사명	지분율
삼성전자㈜	Samsung-Crosna Joint Stock Company	67.0
삼성전자㈜	Shanghai Samsung Semiconductor Co., Ltd.	100.0
삼성전자㈜	Shenzhen Samsung Kejian Mobile Telecom. Tech. Co., Ltd.	60.0
삼성전자㈜	Suzhou Samsung Electronics Co., Ltd	78.2
삼성전자㈜	Thai-Samsung Electronics Co. Ltd.	91.8
삼성전자㈜	Tianjin Samsung Electronics Co., Ltd.	81.1
삼성전자㈜	Tianjin Samsung Electronics Display Co., Ltd.	54.7
삼성전자㈜	Tianjin Samsung Telecom Technology Co., Ltd.	90.0
삼성중공업㈜	삼성중공업(영파)유한공사	100.0
삼성중공업㈜	Camellia Consulting Corporation	100.0
삼성중공업㈜	Samsung Heavy Industries India Pvt.Ltd.	100.0
삼성중공업㈜	SAMSUNG HEAVY INDUSTRIES RONGCHENG Ltd, CO.	100.0
삼성중공업㈜	Samsung Sakhalin Limited Liability Company	100.0
삼성증권㈜	Samsung Securities (America), Inc.	100.0
삼성증권㈜	Samsung Securities (Asia) Limited.	100.0
삼성증권㈜	Samsung Securities (Europe) Limited.	100.0
삼성코닝정밀유리㈜	Samsung Coming Deutschland GmbH.	100.0
삼성코닝정밀유리㈜	Samsung Coming Malaysia SDN. BHD.	70.0
삼성코닝정밀유리㈜	SSH Limited. (구 Shum Yip Tarry Ltd.)	60.0
삼성테크원㈜	천진삼성광전자유한공사	82.0
삼성테크원㈜	Samsung Opto-Electronics America, Inc.	100.0
삼성테크원㈜	Samsung Opto-Electronics France	100.0
삼성테크원㈜	Samsung Opto-Electronics GmbH	100.0
삼성테크원㈜	Samsung Opto-Electronics UK., Ltd.	100.0
삼성투자신탁운용㈜	Samsung Investment Management(Hong Kong) Limited.	100.0
삼성화재해상보험㈜	삼성화재 인도네시아현지법인	70.0
삼성화재해상보험㈜	삼성화재해상보험(중국)유한공사	100.0
삼성화재해상보험㈜	Samsung Vina Insurance Co. Ltd.	50.0
삼성SDI㈜	Samsung SDI (Hong Kong) Ltd.	91.9
삼성SDI㈜	Samsung SDI (Malaysia) SDN. BHD.	68.6
삼성SDI㈜	Samsung SDI America, Inc.	91.7
삼성SDI㈜	Samsung SDI Brasil Ltda.	4.0
삼성SDI㈜	Samsung SDI Germany GmbH.	100.0
삼성SDI㈜	Samsung SDI Hungary Rt.	100.0
삼성SDI㈜	SSH Limited. (구 Shum Yip Tarry Ltd.)	40.0
서울통신기술㈜	Samsung Telecommunications Australia Pty Ltd.	100.0
서울통신기술㈜	SCOMMTECH JAPAN CO.LTD	100.0
세메스㈜(구 한국DNS)	SEMES America, Inc.(구 KDNSA)	100.0
재일모직㈜	Associated Wool Exporters Pty., Ltd.	96.9
재일모직㈜	Cheil America Inc.	100.0
재일모직㈜	Samsung Chemical (USA), INC.	100.0
재일모직㈜	Samsung Chemical Europe GmbH	100.0
재일모직㈜	Samsung Chemical Material Trading(Shanghai)Co.Ltd.	100.0
재일모직㈜	Samsung Fashion S.r.L	100.0
재일모직㈜	SAMSUNG FASHION TRADING CO(Sanghai). ,LTD	100.0
재일모직㈜	Tianjin Samsung Wool Textile Co., Ltd.	75.0
㈜이삼성인터내셔널	eSamsung Asia (Holdings) Pte Ltd.	77.3
㈜이삼성인터내셔널	eSamsung Greater China Co., Ltd.	77.3
㈜이삼성인터내셔널	eSamsung Japan Corporation.	70.1
㈜이삼성인터내셔널	Opentide Greater China Co., Ltd.	18.3
㈜재일기획	Cheil Communications (Thailand) Ltd	99.9
㈜재일기획	Cheil Communications America, Inc.	100.0

출자회사명	피출자회사명	지분율
㈜제일기획	Cheil Communications do Brasil S/C Ltda.	99.9
㈜제일기획	CHEIL COMMUNICATIONS EUROPE LTD.	100.0
㈜제일기획	Cheil Communications Germany GmbH	100.0
㈜제일기획	Cheil Communications India Pvt. Ltd.	99.9
㈜제일기획	CHEIL COMMUNICATIONS MEA FZ-LLC	100.0
㈜제일기획	Cheil Communications Mexico Inc.	100.0
㈜제일기획	Cheil Communications Rus Limited Liability Company	100.0
㈜제일기획	CHEIL COMMUNICATIONS SINGAPORE PTE. LTD	100.0
㈜제일기획	Cheil Ukraine LLC	100.0
㈜제일기획	Samsung Advertising (Beijing) Inc	100.0
㈜호텔신라	New Jersey Int'l M.C.Inc.	100.0
㈜호텔신라	Samsung Hospitality America	100.0
Camellia Consulting Corporation	Oil & Gas Solution LLC	50.0
Cheil Communications America, Inc.	Cheil Communications India Pvt. Ltd.	0.0
Cheil Holding Inc.	Samsung Const. Co. Phils.,Inc.	75.0
eSamsung Greater China Co., Ltd.	iMarket Asia Co., Ltd.	100.0
eSamsung Greater China Co., Ltd.	Opentide Greater China Co., Ltd.	40.0
iMarket Asia Co., Ltd.	iMarket China Co., Ltd.	80.0
iMarket Asia Co., Ltd.	iMarket TianJin Co., Ltd.	80.0
Opentide Greater China Co., Ltd.	Opentide China Co., Ltd.	100.0
Opentide Greater China Co., Ltd.	OpenTide Interactive Advertising Co.,Ltd	100.0
Opentide Greater China Co., Ltd.	OpenTide Taiwan Co., Ltd	100.0
PT Samsung Electronics Indonesia	P.T. Samsung Telecommunications Indonesia	99.0
S.C. Otelinox S.A	Comptoir Des Produits Inoxydables S.A.S.	75.0
SAM investment Manzanillo.B.V	Terminal KMS de GNL S. de R.L de C.V	37.5
Samsung (China) Investment Co., Ltd	천진삼성광전자유한공사	4.0
Samsung (China) Investment Co., Ltd	Beijing Samsung Telecom. R&D Center.	100.0
Samsung (China) Investment Co., Ltd	Samsung Electronics Beijing Service Co., Ltd	100.0
Samsung (China) Investment Co., Ltd	Samsung Electronics China R&D Center	100.0
Samsung (China) Investment Co., Ltd	SAMSUNG ELECTRONICS DIGITAL PRINTING	10.0
Samsung (China) Investment Co., Ltd	Samsung Electronics Huizhou Co., Ltd.	10.4
Samsung (China) Investment Co., Ltd	Samsung Electronics Suzhou Computer Co.,Ltd	12.4
Samsung (China) Investment Co., Ltd	Suzhou Samsung Electronics Co., Ltd	10.1
Samsung (China) Investment Co., Ltd	Tianjin Samsung Electronics Co., Ltd.	10.0
Samsung (China) Investment Co., Ltd	Tianjin Samsung Electronics Display Co., Ltd.	10.1
Samsung (China) Investment Co., Ltd	Tianjin Tongguang Samsung Electronics Co., Ltd.	96.0
Samsung (China) Logistics Ltd.	Samsung Logistics (Tianjin) Ltd	100.0
Samsung (Hongkong) Ltd.	삼성무역 상해포동신구유한공사	100.0
Samsung (Hongkong) Ltd.	삼성무역삼천유한공사	100.0
Samsung (Hongkong) Ltd.	소주성포 강재가공유한공사	20.0
Samsung (Hongkong) Ltd.	천진국제무역공사	100.0
Samsung (Hongkong) Ltd.	Dongguan Samsung Steel Center Co., Ltd.	30.0
Samsung (Hongkong) Ltd.	Enterprise Co., Ltd.	100.0
Samsung (Hongkong) Ltd.	Karson Industrial Co., Ltd.	100.0
Samsung (Hongkong) Ltd.	Samsung (China) Logistics Ltd.	100.0
Samsung (Hongkong) Ltd.	Samsung Corporation (Gaungzhou) Limited.	100.0
Samsung (Hongkong) Ltd.	Samsung Thailand Co., Ltd.	13.2
Samsung (U.K) Ltd.	JSC RUSTONA	90.0
Samsung (U.K) Ltd.	Samsung Nigeria Co., Ltd.	0.1
Samsung (U.K) Ltd.	SOLECO S.A	65.0
Samsung (U.K) Ltd.	Xiod Distribution	75.0
Samsung America Inc.	Meadowland Distribution	100.0

출자회사명	피출자회사명	지분율
Samsung America Inc.	Samsung Finance Corporation.	20.0
Samsung America Inc.	Samsung Foods Australia Pty. Ltd.	100.0
Samsung America Inc.	Samsung Pacific Construction Inc.	100.0
Samsung America Inc.	Samsung Webtrade.com Inc.	100.0
Samsung America Inc.	Web2Zone., Inc.	100.0
Samsung America Inc.	ZIREX Corporation Inc.	35.0
Samsung Asia Private Ltd.	eSamsung Asia (Holdings) Pte Ltd.	11.1
Samsung Asia Private Ltd.	eSamsung Greater China Co., Ltd.	11.4
Samsung Asia Private Ltd.	Poscore(M)SDN.BHD	30.0
Samsung Asia Private Ltd.	Samsung Electro-Mechanics Thailand Co., Ltd.	25.0
Samsung Asia Private Ltd.	Samsung Electronics Display (M) SDN.OMD.(HSD)	25.0
Samsung Asia Private Ltd.	Samsung Electronics Philippines Corporation (구 SMC)	100.0
Samsung Asia Private Ltd.	Samsung SDI (Malaysia) SDN. BHD.	25.0
Samsung Asia Private Ltd.	SSJ VINA LLC.	29.0
Samsung Deutschland GmbH	KSI LLP	25.0
Samsung Deutschland GmbH	POSS-SLPC, s.r.o	20.0
Samsung Deutschland GmbH	S.C. Otelinox S.A	94.3
Samsung Deutschland GmbH	Samsung Italia S.A.R.L.	100.0
Samsung Electro-Mechanics Hongkong Co., Ltd.	삼성전기실천유한공사	100.0
Samsung Electro-Mechanics Thailand Co., Ltd.	Samsung Electro-Mechanics Philippines, Corp.	6.3
Samsung Electronic Philippine Manufacturing Corp.	Batino Realty Corp.	39.8
Samsung Electronica Da Amazonia LTDA.	Samsung Electronics Argentina S.A.	2.0
Samsung Electronics (UK) Ltd.(구SEPLC)	Samsung Semiconductor Europe Limited	100.0
Samsung Electronics (UK) Ltd.(구SEPLC)	Samsung Telecoms (UK) Ltd.	100.0
Samsung Electronics America Inc.	Samsung Information Systems America Inc.	100.0
Samsung Electronics America Inc.	Samsung International Inc.	100.0
Samsung Electronics America Inc.	Samsung Receivables Corporation	26.3
Samsung Electronics America Inc.	Samsung Semiconductor Inc.	100.0
Samsung Electronics America Inc.	Samsung Telecommunications America Limited Liability Company	100.0
Samsung Electronics Asia Holding Pte Ltd	Samsung Electronics Vietnam Company Ltd.	100.0
Samsung Electronics Benelux B.V.	Samsung Electronics Baltics	100.0
Samsung Electronics Benelux B.V.	Samsung Electronics Kazakhstan	100.0
Samsung Electronics Benelux B.V.	Samsung Electronics LCD Slovakia s.r.o.	100.0
Samsung Electronics Benelux B.V.	Samsung Electronics Romania LLC	100.0
Samsung Electronics Benelux B.V.	Samsung Electronics Rus	100.0
Samsung Electronics Benelux B.V.	Samsung Electronics Ukraine	100.0
Samsung Electronics Benelux B.V.	Samsung Semiconductor Israel R&D Center,LTD.	100.0
Samsung Electronics Benelux B.V.	Samsung Telecommunications Benelux	100.0
Samsung Electronics Display (M) SDN.OMD.(HSD)	Tianjin Samsung Electronics Display Co., Ltd.	15.2
Samsung Electronics Holding GmbH	Samsung Electronics GmbH	100.0
Samsung Electronics Holding GmbH	Samsung Semiconductor Europe GmbH	100.0
Samsung Electronics Hong Kong Co., Ltd.	eSamsung Asia (Holdings) Pte Ltd.	11.3
Samsung Electronics Hong Kong Co., Ltd.	eSamsung Greater China Co., Ltd.	11.3
Samsung Electronics Hong Kong Co., Ltd.	Samsung Electronics ShenZhen Co.Ltd	100.0
Samsung Electronics Hungarian RT.	Samsung Electronics Slovakia s.r.o	44.3
Samsung Electronics Latin America Panama (Zona Libre) S.A.	Samsung Electronica Columbia	100.0
Samsung Electronics Latin America Panama (Zona Libre) S.A.	Samsung Electronics Latino America Miami, Inc.	100.0
Samsung Engineering & Construction(M) SDN.BHD.	SS KJKDONG JASATERA J/V	70.0
Samsung France S.A.S.	Comptoir Des Produits Inoxydables S.A.S.	25.0
Samsung International Inc.	Samsung Mexicana S.A. De C.V.	100.0
Samsung Japan Co., Ltd.	eSamsung Japan Corporation.	16.6
Samsung SDI (Hong Kong) Ltd.	Dongguan Samsung SDI Co., Ltd.	100.0

출자회사명	피출자회사명	지분율
Samsung SDI (Hong Kong) Ltd.	Samsung SDI Brasil Ltda.	14.5
Samsung SDI (Hong Kong) Ltd.	Shanghai Samsung Electronic Devices Co., Ltd	60.3
Samsung SDI (Hong Kong) Ltd.	Shenzhen Samsung SDI Co., Ltd.	80.0
Samsung SDI (Hong Kong) Ltd.	Tianjin Samsung SDI Co., Ltd.	80.0
Samsung SDI (Hong Kong) Ltd.	Tianjin Samsung SDI Mobile Display Co.,Ltd	75.0
Samsung SDI (Malaysia) SDN. BHD.	Samsung Coming Malaysia SDN. BHD.	30.0
Samsung SDI (Malaysia) SDN. BHD.	Samsung SDI (Hong Kong) Ltd.	5.3
Samsung SDI (Malaysia) SDN. BHD.	Samsung SDI Brasil Ltda.	0.2
Samsung SDI America, Inc.	Samsung SDI Brasil Ltda.	40.4
Samsung SDI America, Inc.	Samsung SDI Mexico S.A. de C.V.	100.0
Samsung SDI Germany GmbH.	Samsung SDI (Hong Kong) Ltd.	0.4
Samsung SDI Germany GmbH.	Samsung SDI Brasil Ltda.	40.8
Samsung SDI Germany GmbH.	Samsung SDIG Real Estate GmbH	100.0
Samsung SDS America, Inc.	Samsung SDS Mexico, S.A. DE C.V.	99.0
Samsung SDS America, Inc.	SAMSUNG SDS TECNOLOGIA DE INFORMACAO E DE INFORMATICA BRASIL LTDA	0.6
Samsung Semiconductor Europe GmbH	Samsung Semiconductor France S.A.R.L	100.0
Samsung Semiconductor Europe GmbH	Samsung Semiconductor Italia S.R.L	100.0
Samsung Semiconductor Europe GmbH	Samsung Semiconductor sweden AB	100.0
Samsung Semiconductor Inc.	Samsung Austin Semiconductor LLC.	100.0
Samsung Semiconductor Inc.	Samsung Receivables Corporation	45.7
Samsung Semiconductor Inc.	Samsung Semiconductor International, Inc.	100.0
Samsung Semiconductor Inc.	Samsung Semiconductor Mexico, S.A. DE C.V.	99.0
Samsung Semiconductor Inc.	Tasman Properties, Inc.	100.0
Samsung Semiconductor International, Inc.	Samsung Semiconductor Mexico, S.A. DE C.V.	1.0
Samsung Telecommunications America Limited Liability Company	Samsung Receivables Corporation	28.0
Samsung Thailand Co., Ltd.	SETIS CO., LTD	2.0
SETIS CO., LTD	Samsung Engineering (Thailand) Co., Ltd.	67.0
Tianjin Samsung SDI Co., Ltd.	Tianjin Samsung SDI Mobile Display Co.,Ltd	25.0

※ 단위는 %, 기준일은 2008년 3월말, 보통주 기준임.

3) 관련법령상의 규제내용 등

· “ 독점규제 및 공정거래에 관한 법률” 上 상호출자제한기업집단 등

① 지정시기 : 2008年 4월 3일

② 규제내용 요약

- 출자총액의 제한
- 상호출자의 금지
- 계열사 채무보증 금지
- 금융· 보험사의 계열사 의결권 제한
- 대규모 내부거래의 이사회 의결 및 공시 등
- 비상장사 중요사항 공시

3. 타법인출자 현황

[2008. 3. 31 현재]

(단위 : 천주, 백만원, %)

구분	계정과목	법인명 또는 종목명	출자 목적	기초잔액			증가(감소) 내역		기말잔액			피출자법인의 최근사업년도 당기순이익	비고
				수량	자분율	장부가액	수량	취득(처분) 가액	수량	자분율	장부가액		
국내	상장	삼성SDI㈜	경영참가 등	9,283	19.68	893,419	0	-3,569	9,283	19.68	889,850	-592,183	
		삼성전기㈜	경영참가 등	17,693	22.80	445,205	0	-13,049	17,693	22.80	432,156	112,789	
	비상장	삼성광주전자㈜	사업관련	38,516	94.25	674,574	0	11,908	38,516	94.25	686,482	109,582	
		삼성카드㈜	경영참가 등	43,393	36.87	1,436,087	0	-32,540	43,393	36.77	1,403,547	531,589	
	상장	삼성테크윈㈜	경영참가 등	19,604	25.46	258,411	0	-1,477	19,604	25.46	256,934	203,209	
	비상장	스테코㈜	사업관련	2,448	51.00	32,378	0	98	2,448	51.00	32,476	2,980	
		세메스㈜	사업관련	1,277	63.87	-17,781	0	-5,312	1,277	63.87	-23,093	20,352	
		서울흥신기술㈜	사업관련	3,933	35.76	47,020	0	2,581	3,933	35.76	49,601	5,095	
		삼성경제연구소㈜	경영참가 등	3,576	29.80	34,535	0	-842	3,576	29.80	33,693	79	
		삼성에스디에스㈜	경영참가 등	11,978	21.27	178,123	0	8,655	11,978	21.27	186,778	226,179	
		삼성네트웍스㈜	경영참가 등	23,956	23.07	61,205	0	-2,490	23,956	23.07	58,715	49,652	
		삼성라이온즈㈜	경영참가 등	55	27.50	0	0	0	55	27.50	0	-168	
		세크론㈜	사업관련	405	50.63	2,374	0	-1,043	405	50.63	1,331	20,352	
		삼성전자서비스㈜	사업관련	6,000	83.33	46,020	0	-1,204	6,000	83.33	44,816	5,095	
		웨이엠씨코리아㈜	사업관련	3,440	20.00	35,245	0	-1,927	3,440	20.00	33,318	17,010	
		삼성코닝광탈유리	경영참가 등	7,512	42.54	1,246,710	0	26,387	7,512	42.54	1,273,097	974,232	
		삼성탈레스㈜	경영참가 등	13,500	50.00	128,020	0	1,476	13,500	50.00	129,496	23,847	
		리빙프라이자	사업관련	767	100.00	125,180	0	-6,003	767	100.00	119,177	2,449	
		삼성전자로지텍	사업관련	1,011	100.00	39,745	0	4,015	1,011	100.00	43,760	6,330	
		보광 1호 부품	사업관련		50.00	10,500	0	163		50.00	10,663	5,285	
		SVC 4호 투자조합	사업관련	1	65.67	112,102	0	-973	1	65.67	111,129	29,772	
		SVC 5호 투자조합	사업관련	0.3	99.00	13,996	0	413	0.3	99.00	14,409	523	
		SVC 6호 투자조합	사업관련	0.4	99.00	33,374	0	-406	0.4	99.00	32,968	-5,171	
		SVC 7호 투자조합	사업관련	0.1	99.00	15,244	0	36	0.1	99.00	15,280	149	
		S-LCD	사업관련	350,000	50.00	1,680,254	0	42,399	350,000	50.00	1,722,653	112,076	
	상장	삼성증권㈜	경영참가 등	40,676	17.61	1,635,161	0	-351,845	40,676	17.61	1,283,316	485,386	
		삼성정밀화학㈜	경영참가 등	2,165	8.39	95,259	0	21,433	2,165	8.39	116,692	40,081	
		호텔신라㈜	경영참가 등	2,005	5.01	45,106	0	9,322	2,005	5.01	54,428	17,105	
		제일기획㈜	경영참가 등	120	2.61	33,825	0	-5,217	120	2.61	28,608	58,953	
	비상장	삼성석유화학㈜	경영참가 등	514	12.96	8,040	0	0	514	12.96	8,040	-55,051	
		삼성중합화학㈜	경영참가 등	1,914	3.91	19,143	0	0	1,914	3.91	19,143	111,787	
		기합기술금융(株) (舊 기합파이낸스(주))	사업관련	1,000	17.24	5,000	0	0	1,000	17.24	5,000	1,317	
		부산신항만㈜	사업관련	1,135	1.15	5,677	0	0	1,135	1.15	5,677	-48,955	
		한국경제신문㈜	경영참가 등	72	0.39	365	0	0	72	0.39	365	9,616	
		지이삼성조명㈜	사업관련	80	10.00	272	0	0	80	10.00	272	2,166	
		부룩스 오토메이션 아시아㈜	사업관련	219	19.00	368	0	0	219	19.00	368	222	
		삼성벤처투자㈜	사업관련	980	16.33	4,900	0	0	980	16.33	4,900	942	
		플루바드소프트㈜	사업관련	140	17.00	2,441	0	0	140	17.00	2,441	2,393	
		㈜알티캐스트	사업관련	1,650	11.96	482	-1,650	-482	0	0.00	0	3,482	매각
		아이마켓코리아	사업관련	380	14.10	1,900	0	0	380	14.10	1,900	13,962	
		사이버뱅크	사업관련	1,083	7.46	0	0	0	1,083	7.46	0	-7,314	
		한국디지털위성방송	사업관련	600	0.71	3,000	0	0	600	0.71	3,000	43,194	
		화인칩스	사업관련	2	4.76	10	0	0	2	4.76	10	141	
		(주)인터내셔널 사이버마켓(ICM)	사업관련	450	45.00	0	0	0	450	45.00	0	710	
		TU미디어(주)	사업관련	3,015	5.62	15,076	0	0	3,015	5.62	15,076	-74,837	
		이트로닉스(주)	사업관련	0	0.00	0	0	0	0	0.00	0	240,529	
		용평리조트	사업관련	400	1.05	1,869	0	0	400	1.05	1,869	-2,775	
	삼보컴퓨터	사업관련	1	0.00	0	0	0	1	0.00	0	96,574		
해외	비상장	SECA	해외거점확보		100.00	73,029	0	4,940		100.00	77,969	9,938	
		SEA	해외거점확보	386	100.00	1,791,662	40	539,339	426	100.00	2,331,001	269,806	유상증자
		SELA	해외거점확보	40	100.00	57,636	0	4,992	40	100.00	62,628	10,259	
		SEM	해외거점확보	868	100.00	22,373	0	-2,503	868	100.00	19,870	-21,585	

계정과목	법인명 또는 영리명	출자 목적	기초잔액			증가(감소) 내역		기말잔액			파출지법인의 최근사업연도 당기순이익	비고
			수량	지분율	장부가액	수량	취득(처분) 가액	수량	지분율	장부가액		
권	SEASA	해외거점확보	21,854	98.00	4,807	0	449	21,854	98.00	5,256	205	
	SEDA	해외거점확보		100.00	206,140	0	107		100.00	206,247	42,445	
	CMLA LLC	사업관련		25.00	654	0	2,179		25.00	2,833	324	
	SESA	해외거점확보	8,021	100.00	106,487	0	14,444	8,021	100.00	120,931	3,506	
	SENA	해외거점확보	1,000	100.00	52,637	0	7,697	1,000	100.00	60,334	19,705	
	SEH	해외거점확보	753	100.00	521,042	0	112,646	753	100.00	633,688	130,467	
	SEP	해외거점확보	1,751	100.00	27,277	0	2,931	1,751	100.00	30,208	3,683	
	SEF	해외거점확보	2,700	100.00	152,345	0	20,926	2,700	100.00	173,271	48,970	
	SEUK	해외거점확보	109,546	100.00	338,579	0	46,957	109,546	100.00	385,536	117,318	
	SEHG	해외거점확보		100.00	180,355	0	39,105		100.00	219,460	47,786	
	SEAG	해외거점확보		100.00	20,920	0	2,211		100.00	23,131	6,887	
	SEI	해외거점확보	677	100.00	98,409	0	7,267	677	100.00	105,676	10,603	
	SEBN	해외거점확보	2,260	100.00	186,489	0	12,245	2,260	100.00	198,734	11,893	
	ELS	해외거점확보	1,306	100.00	8,907	0	-36,459	1,306	100.00	-27,552	6,488	
	SEPOL	해외거점확보	106	100.00	56,642	0	8,243	106	100.00	64,885	17,836	
	SSA	해외거점확보	2,000	100.00	25,228	0	-4,025	2,000	100.00	21,203	2,444	
	SESK	해외거점확보		55.69	228,502	0	53,420		55.69	281,922	135,223	
	SELSK	해외거점확보		0.00	0	0	0		0.00	0	-6,050	
	SEO	해외거점확보		100.00	-7,151	0	45,167		100.00	38,016	-406	
	SRSC	해외거점확보		100.00	7,775	0	317		100.00	8,092	870	
	SERC	해외거점확보		100.00	92,859	0	37,709		100.00	130,568	46,768	
	SEAU	해외거점확보	53,200	100.00	91,568	0	-7,126	53,200	100.00	84,442	13,585	
	SEMA	해외거점확보	16,247	100.00	117,546	0	17,391	16,247	100.00	134,937	28,361	
	SGE	해외거점확보		100.00	25,195	0	751		100.00	25,946	9,011	
	SEIN	해외거점확보	46	99.99	106,669	0	8,969	46	99.99	115,638	15,818	
	SDMA	해외거점확보	71,400	75.00	171,201	0	24,083	71,400	75.00	195,284	69,039	
	SIEL	해외거점확보	180,121	100.00	63,561	0	176	180,121	100.00	63,737	-16,451	
	SAPL	해외거점확보	42,911	70.00	261,398	0	26,735	42,911	70.00	288,133	36,951	
	SAVINA	해외거점확보		80.00	21,682	0	4,196		80.00	25,878	9,747	
	TSE	해외거점확보	11,020	91.83	206,212	0	16,787	11,020	91.83	222,999	73,674	
	STE	해외거점확보		49.00	3,260	0	387		49.00	3,647	30	
	SEPHIL	해외거점확보	9,876	100.00	48,113	0	4,822	9,876	100.00	52,935	11,653	
	SISO	해외거점확보	17	100.00	19,874	0	3,134	17	100.00	23,008	6,978	
	STI	해외거점확보	44,000	100.00	10,735	0	604	44,000	100.00	11,339	621	
	SME	해외거점확보	17,100	100.00	1,382	0	261	17,100	100.00	1,643	3,315	
	SEAH	해외거점확보		100.00	184,816	0	61,325		100.00	246,141	-9,167	유상증자
	SEHK	해외거점확보	274,250	100.00	57,181	0	-769	274,250	100.00	56,412	15,414	
	SET	해외거점확보	27,270	100.00	68,100	0	15,905	27,270	100.00	84,005	20,518	
	SESS	해외거점확보		100.00	294,174	0	42,921		100.00	337,095	35,914	
	SCIC	해외거점확보		100.00	342,872	0	62,198		100.00	405,070	120,004	
	SEHZ	해외거점확보		89.56	82,614	0	14,889		89.56	97,503	71,175	
	TSED	해외거점확보		54.67	30,429	0	6,263		54.67	36,692	52,481	
	SSEC	해외거점확보		78.19	82,971	0	-579		78.19	82,392	34,832	
	TSEC	해외거점확보		81.07	123,612	0	23,317		81.07	146,929	67,407	
	SST	해외거점확보		90.00	29,745	0	14,494		90.00	44,239	18,548	
	TSTC	해외거점확보		90.00	272,574	0	121,263		90.00	393,837	232,717	
	SSM	해외거점확보		49.00	2,393	0	-1,124		49.00	1,269	-4,517	
	SSKMT	해외거점확보		60.00	49,751	0	24,197		60.00	73,948	45,919	
	SESL	해외거점확보		100.00	200,139	0	21,112		100.00	221,251	10,015	
	SESC	해외거점확보		87.60	37,469	0	8,258		87.60	45,727	23,495	
	SSS	해외거점확보		100.00	2,398	0	7,022		100.00	9,420	6,618	
	SEHF	해외거점확보		100.00	51,398	0	8,670		100.00	60,068	12,196	
	HSEN	해외거점확보		70.00	569	0	0		70.00	569	-4,957	
	SSCR	사업관련		100.00	4,625	0	886		100.00	5,511	491	유상증자
	SJC	해외거점확보	795	50.96	67,724	0	10,628	795	50.96	78,352	38,919	
	SYFI	해외거점확보	122	100.00	54,126	0	10,430	122	100.00	64,556	1,133	
	TSST Japan	해외거점확보		49.03	35,497	0	-6,125		49.03	29,372	7,582	
	SCT	사업관련	5	67.00	135	0	0	5	67.00	135	71	

분구	계정과목	법인명 또는 종목명	출자 목적	기초잔액			증가(감소) 내역		기말잔액			피출자법인의 최근사업연도 당기순이익	비고
				수량	지분율	장부가액	수량	취득(처분) 가액	수량	지분율	장부가액		
	*	SDIB.	사업관련	2,025	0.08	55	0	0	2,025	0.08	55	-38,549	
	*	Semiconductor Portal	사업관련		1.21	9	0	0		1.21	9	140	
	*	Symbian	사업관련	10,360	4.50	31,839	0	0	10,360	4.50	31,839	68,440	
	*	SECH	사업관련		99.99	597	0	0		99.99	597	82	
	*	T3G	사업관련		16.90	9,164	0	0		16.90	9,164	-13,873	
	*	MTLD Top Domain Ltd.	사업관련	600	5.00	754	0	0	600	5.00	754	-325	
	*	INPHI	사업관련	2,732	6.40	4,171	0	0	2,732	6.40	4,171	-175	
	*	FTS	사업관련	80	28.60	320	0	0	80	28.60	320	48	
	*	SETK	해외거점확보		100.00	926	0	0		100.00	926	-91	
	*	SEAK	해외거점확보		100.00	9,168	0	20,988		100.00	30,156	-173	유상증자
		합계				16,944,151		1,188,150			18,132,301		

* 취득(처분)가액은 지분법 및 감액 등 금전의 수수를 수반하지 않는 증기/감소합 포함함

VI. 주주에 관한 사항

1. 주주의 분포

가. 최대주주 및 그 특수관계인의 주식소유 현황

[2008년 03월 31일 현재]

(단위 : 주, %)

성명	관계	주식의 종류	소유주식수(지분율)						변동 원인
			기 초		증 가	감 소	분 기 말		
			주식수	지분율	주식수	주식수	주식수	지분율	
이건희	본인	보통주	2,739,939	1.86	0	0	2,739,939	1.86	
삼성물산	특수관계인	보통주	5,917,362	4.02	0	0	5,917,362	4.02	
삼성복지재단	특수관계인	보통주	89,683	0.06	0	0	89,683	0.06	
삼성문화재단	특수관계인	보통주	37,615	0.03	0	0	37,615	0.03	
올라희	특수관계인	보통주	1,083,072	0.74	0	0	1,083,072	0.74	
이재용	특수관계인	보통주	840,403	0.57	0	0	840,403	0.57	
삼성생명	특수관계인	보통주	10,622,814	7.21	0	0	10,622,814	7.21	
삼성생명	특수관계인	우선주	879	0.00	0	0	879	0.00	
삼성생명 (특별계정)	특수관계인	보통주	66,078	0.04	0	692	65,386	0.04	장내매도
삼성생명 (특별계정)	특수관계인	우선주	84,730	0.37	178,524	52,263	210,991	0.92	장내매매
삼성화재	특수관계인	보통주	1,856,370	1.26	0	0	1,856,370	1.26	
윤종용	특수관계인	보통주	46,300	0.03	0	0	46,300	0.03	
이학수	특수관계인	보통주	13,884	0.01	0	0	13,884	0.01	
이윤우	특수관계인	보통주	10,000	0.01	0	0	10,000	0.01	
최도석	특수관계인	보통주	13,151	0.01	0	0	13,151	0.01	
Goran S. Malm	특수관계인	보통주	415	0.00	5	0	420	0.00	장내매수
이재용	특수관계인	보통주	50	0.00	0	0	50	0.00	
김민주	-	보통주	1,040	0.00	0	1,040	0	0.00	임기만료 사임
계		보통주	23,338,176	15.84	5	1,732	23,336,449	15.84	
		우선주	85,609	0.37	178,524	52,263	211,870	0.93	
		합 계	23,423,785	13.77	178,529	53,995	23,548,319	13.84	

최대주주명 : 이건희

특수관계인의 수 : 13 명

【결산일 이후의 변동사항】

□ 이학수 부회장 : 2008년 4월 28일 대표이사 사임.

나. 5%이상 주주의 주식소유 현황

[2007년 12월 31일 현재]

(단위 : 주, %)

순위	성명(명칭)	보통주		우선주		소계	
		주식수	지분율	주식수	지분율	주식수	지분율
1	Cilibrank N.A	10,629,358	7.22	3,459,872	15.15	14,089,230	8.28
2	삼성생명	10,688,892	7.26	85,609	0.37	10,774,501	6.33
합 계		21,318,250	14.47	3,545,481	15.53	24,863,731	14.61

※ 최근 주주명부폐쇄일인 '07.12.31 기준임

※ Capital Research and Management Company는 2008.5.6日주 주식들의 대량보유상황보고서를 통해 보유주식이 보통주 7,409,604주(지분율 5.03%)에서 보통주 5,837,137주(지분율 3.96%)로 감소하였다고 보고함.

다. 주주 분포

[2007년 12월 31일 현재]

(단위 : 명, 주, %)

구분	주주수	비율	주식수	비율	비고
소액주주 합계	133,267	99.97	101,182,639	59.47	
소액주주(법인)	4,378	3.28	86,151,596	50.64	
소액주주(개인)	128,889	96.69	15,031,043	8.83	
최대주주	29	0.02	23,423,785	13.77	주주수 29인 : 삼성생명 특별계정은 각기 별도 주주로 계산
주요주주	0	0.00	0	0.00	
기타주주 합계	5	0.00	45,526,340	26.76	
기타주주(법인)	5	0.00	45,526,340	26.76	
기타주주(개인)	0	0.00	0	0.00	
합 계	133,301	100.00	170,132,764	100.00	

※ 최근 주주명부폐쇄일인 '07.12.31 기준임

라. 최근 3년간 최대주주의 변동 현황

(단위 : 주, %)

최대주주명	최대주주 변동일/지분변동일	소유주식수	지분율	비고
이건희	2006년 1월 1일 현재	23,690,097	16.08	-
이건희	2006년 12월 31일 현재	23,338,168	15.84	351,929주 감소
이건희	2007년 12월 31일 현재	23,338,176	15.84	8주 증가
이건희	2008년 3월 31일 현재	23,336,449	15.84	1,727주 감소

※ 최대주주 외 특수관계인의 보통주 소유주식수 및 지분율이 합산된 수치임.

※ 연간 증감 내역

- '06년 : 삼성 이견희장학재단(37만주) 특수관계인에서 제외 등
- '07년 : 삼성증권 보유주식 처분 (1주) 및 사외이사(Goran S. Malm) 장내 매수 (9주)
- '08년 : 김인주 이사 임기만료 사임에 따른 특수관계인 제외(1,040주 감소), 삼성생명 특별계정 장내매도(692주) 및 사외이사(Goran S. Malm) 장내 매수 (5주)

2. 주식사무

정관상 신주인수권의 내용	1. 본 회사가 발행할 신주의 주주인수에 관하여는 제 8조 제6항에서 정하는 바에 따라 그 소유주식수에 비례하여
---------------	--

신주를 배정하며, 주주가 신주인수권을 포기 또는 상실하거나 신주 배정시 단수주가 발생 하였을 경우에는 이사회 결의에 따라 이를 처리한다.

2. 제1항의 규정에도 불구하고 다음 각 호의 경우에는 주주의외 자에게 신주를 배정할 수 있다.

- ① 증권거래법등 관계법규의 규정에 의하여 이사회 결의로 신주를 모집하거나 인수인에게 인수하게 하는 경우
- ② 증권거래법등 관계법규의 규정에 의하여 이사회 결의로 우리사주조합원에게 신주를 우선배정하는 경우
- ③ 증권거래법등 관계법규의 규정에 의하여 이사회 결의로 주식예탁증서(DR) 발행에 따라 신주를 발행하는 경우
- ④ 제11조의 3에 의하여 일반공모증자 방식으로 신주를 발행하는 경우
- ⑤ 제11조의 4에 의하여 주식매수선택권의 행사로 인하여 신주를 발행하는 경우
- ⑥ 긴급한 자금의 조달을 위하여 국내외 금융기관 또는 기술도입 등을 필요로 그 제휴회사에게 이사회 결의로 회사의 보통주식 또는 우선주식을 발행주식 총수의 100분의 30을 초과하지 않는 범위내에서 신주를 발행하는 경우.
다만, 이 경우 신주의 발행가격은 증권거래법시행령 제 84조의 5의 규정에서 정하는 가격 이상으로 한다.

☞ (주) 제 8조 6항

본 회사가 유상증자, 무상증자, 주식배당을 실시하는 경우, 보통주식에 대하여는 보통주식, 우선주식에 대하여는 동일한 조건의 우선주식을 각 그 소유주식 비율에 따라 발행하는 것을 원칙으로 한다.
다만, 회사는 필요에 따라서 유상증자나 주식배당시 한가지 종류의 주식만을 발행할 수도 있으며 이 경우 모든 주주는 그 발행되는 주식에 대하여 배정 또는 배당을 받을 권리를 갖는다.

☞ (주) 제11조의3 (일반공모증자)

1. 본 회사는 발행주식총수의 100분의 30을 초과하지 않는 범위내에서 증권거래법 제189조의 3의 규정에서 정하는 방법에 따라 이사회 결의로 일반공모증자방식에 의하여 신주를 발행할 수 있다.
2. 일반공모증자방식에 의하여 신주를 발행하는 경우에는 발행할 주식의 종류와 수 및 발행가격 등은 이사회 결의로써 정한다.
다만, 이 경우 신주의 발행가격은 증권거래법시행령 제84조의 5의 규정에서 정하는 가격 이상으로 한다.

☞ (주) 제11조의4 (주식매수선택권)

1. 본 회사는 임·직원(증권거래법 제189조의4 제1항에서 규정하는 관계회사의 임·직원을 포함한다. 이하 이 조에서 같다)에게 증권거래법이 허용하는 한도내에서 증권거래법 제189조의4의 규정에 의한 주식매수선택권을 주주총회의 특별결의로 부여할 수 있다. 다만, 관계법령이 정하는 한도까지 임·직원(본 회사의 이사를 제외한다)에게 이사회 결의로써 주식매수선택권을 부여할 수 있다.
2. 주식매수선택권을 부여받을 자는 회사의 설립·경영·해외영업 또는 기술혁신 등에 기여하거나 기여할 수 있는 임·직원으로서 관계법령에서 주식매수선택권을 부여받을 수 없는 자로 규정한 임·직원은 제외한다.
3. 주식매수선택권의 행사로 교부할 주식(주식매수선택권의

	<p>행사가격과 시가와의 차액을 현금 또는 자기주식으로 교부하는 경우에는 그 차액의 산정기준이 되는 주식을 말한다) 은 기명식 보통주식 또는 기명식 우선주식으로 한다.</p> <p>4. 주식매수선택권의 행사로 교부할 수 있는 주식의 총수는 관계법령에서 허용하는 한도까지로 한다.</p> <p>5. 주식매수선택권은 이를 부여하는 주주총회 또는 이사회 결의일로부터 2년이 경과한 날로부터 8년 이내에 각 해당 주주총회 또는 해당 이사회 결의로 정하는 행사만료일까지 행사할 수 있다. 단, 이 경우 주식매수선택권을 부여받은 자는 관계법령이 정하는 경우를 제외하고는 본문의 규정에 의한 결의일로부터 2년 이상 재임 또는 재직하여야 이를 행사할 수 있다.</p> <p>6. 주식매수선택권의 내용, 행사가격 등 주식매수선택권의 조건은 관계법령 및 정관이 정하는 바에 따라 주주총회의 특별결의 또는 이사회 결의로 정하되, 관계법령 및 정관에서 주주총회 또는 이사회 결의사항으로 규정하지 않은 사항은 이사회 또는 이사회로부터 위임받은 위원회에서 결정할 수 있다.</p> <p>7. 다음 각호의 1에 해당하는 경우에는 이사회 결의로 주식매수선택권의 부여를 취소할 수 있다.</p> <p>1. 임·직원이 주식매수선택권을 부여받은 후 임의로 퇴임하거나 퇴직한 경우</p> <p>2. 임·직원이 고의 또는 과실로 회사에 중대한 손해를 초래하게 한 경우</p> <p>3. 기타 주식매수선택권 부여계약에서 정한 취소 사유가 발생한 경우</p>		
결산일	12월 31일	정기주주총회	매 사업년도 종료후 3월 이내
주주명부폐쇄기간		1월 1일부터 1개월 간	
주권의 종류	1,5,10,50,100,500,1000,10000(8종)		
명의개서대리인	증권예탁결제원(T:3774-3000): 서울시 영등포구 여의도동 34-6번지		
주주의 특전	없음	공고게재신문	중앙일보

3. 최근 6개월 간의 주가 및 주식 거래실적

가. 국내증권시장

(단위 : 원, 천주)

종류		'07.10월	11월	12월	'08.1월	2월	3월
보통주	최 고	579,000	570,000	614,000	595,000	613,000	623,000
	최 저	507,000	515,000	556,000	516,000	560,000	547,000
월간거래량		16,049	14,393	8,626	13,567	7,707	10,434
우선주	최 고	431,500	446,500	457,500	430,000	455,000	446,000
	최 저	401,500	393,000	405,000	384,000	405,000	397,500
월간거래량		907	679	592	723	485	812

나. 해외증권시장

[증권거래소명 : 런던 증권거래소(보통주)]

(단위 : \$, 천DR)

종 류		'07.10월	11월	12월	'08.1월	2월	3월
보통주	최 고	321.75	309.00	334.00	315.00	318.75	313.00
	최 저	273.00	272.50	292.75	272.00	293.00	267.75
월간거래량		2,025	1,313	819	1,524	979	1,018

[증권거래소명 : 룩셈부르크 증권거래소(우선주)]

(단위 : \$, 천DR)

종 류		'07.10월	11월	12월	'08.1월	2월	3월
우선주	최 고	236.00	240.75	245.00	222.00	236.50	224.25
	최 저	216.50	209.00	217.50	202.00	212.75	203.50
월간거래량		353	202	173	252	102	156

VII. 임원 및 직원 등에 관한 사항

1. 임원의 현황

(단위 : 주)

직명 (상근여부)	등기임원 여부	성명	생년월일	약력	담당업무	소유주식수		비고
						보통주	우선주	
대표이사 회장 (상근)	등기임원	이건희	1942.01.09	삼성그룹회장	전사 중장기 전략	2,739,939	0	중임
대표이사 부회장 (상근)	등기임원	윤중용	1944.01.21	삼성그룹 일본본사 대표이사 사장	전사 경영전반 총괄	46,300	0	중임
대표이사 부회장 (상근)	등기임원	이학수	1946.06.25	삼성전자 회장실 실장 대표이사 사장	회장실 업무 총괄 겸) 삼성 전략기획 관련 업무 총괄	13,884	0	중임
대표이사 부회장 (상근)	등기임원	이운우	1946.06.26	삼성전자 반도체총괄 대표이사 사장	대외협력담당	10,000	0	중임
대표이사 사장 (상근)	등기임원	최도석	1949.05.03	삼성전자 경영지원총괄 사장	전사 경영지원업무 총괄	13,151	0	중임
사외이사 (비상근)	등기임원	정귀호	1939.08.04	대법원 대법관	전사 경영전반에 대한 업무	0	0	중임
사외이사 (비상근)	등기임원	황재성	1944.02.01	서울지방 국제청장	전사 경영전반에 대한 업무	0	0	중임
사외이사 (비상근)	등기임원	이갑현	1943.08.18	한국외환은행장	전사 경영전반에 대한 업무	0	0	중임
사외이사 (비상근)	등기임원	윤동민	1945.04.04	법무부 보호국 국장	전사 경영전반에 대한 업무	0	0	신임
사외이사 (비상근)	등기임원	이재중	1942.05.02	성균관대학교 부총장	전사 경영전반에 대한 업무	50	0	신임
사외이사 (비상근)	등기임원	Goran S. Malm	1947.03.14	GE Asia-Pacific 사장/ GE Senior VP	전사 경영전반에 대한 업무	420	0	중임
사외이사 (비상근)	등기임원	박오수	1952.12.24	한국인사조직학회 회장	전사 경영전반에 대한 업무	0	0	신임

※ 상기 등기임원 현황은 '08년 3월 31일 기준임.

【결산일 이후의 변동사항】

□ 사내이사 2명 사임

- 2008년 4월 28일 : 이건희 대표이사 회장, 이학수 대표이사 부회장

○ 타회사 임원겸직 현황

겸직현황		겸직회사			비고
성명	직위	회사명	직위	담당업무	
이건희	대표이사 회장	SJC(일본 현지 판매 법인)	이사	비상근	
이운우	대표이사 부회장	에스엘시디 주식회사	이사	비상근	

○ 미등기임원현황

직 위	성 명	생 년 월 일	담 당 업 무	학 력	학 력
부회장	이기태	19481006	기술총괄	정보통신총괄	인하대
사장	임형규	19530204	종합기술원장	기술총괄	Univ. of Florida(博士)
사장	이상완	19500322	LCD총괄	AMLCD사업부장	연세대(碩士)
사장	황창규	19530113	반도체총괄	메모리사업부장	Univ. of Massachusetts, Amherst(博士)
사장	신필열	19461111	삼성스포츠팀단	삼성스포츠팀단	서울대
사장	이현봉	19490719	서남이총괄	생합기전총괄	서울대
사장	권오현	19521015	System LSI사업부장	LSI개발실장	Stanford Univ.(博士)
사장	최지성	19510202	정보통신총괄	디지털미디어총괄	서울대
사장	이창렬	19491009	일본본사장	일본본사장	한양대
사장	김인주	19581213	전략기획실 사장	회장실2팀장	한국과학기술원(碩士)
사장	박근희	19531101	중국본사장	중국본사장	청주대
사장	양해경	19480316	구주전략본부장	구주전략본부장	고려대
사장	오동진	19481022	북미총괄	북미총괄	성균관대
사장	박종우	19520710	디지털미디어총괄	디지털프린팅사업부장	Purdue Univ.(博士)
사장	이순동	19470329	전략기획실장 보좌역	기획홍보팀장	연세대(碩士)
부사장	이상배	19500120	세림방복합단지장	수원지원센터장	동국대
부사장	고인수	19490804	성균관대 재단 파견	인력개발팀 부원장	성균관대
부사장	박노병	19530902	CTO전략실장	디지털미디어연구소장	Univ. of Southern California(博士)
부사장	이철	19490703	삼성스포츠팀단 담당임원	삼성스포츠팀단 담당임원	연세대
부사장	조수인	19561213	메모리사업부장	메모리제조센터장	아주대(碩士)
부사장	신용승	19551030	System LSI사업부장 보좌역	System LSI DDI사업팀장	한국과학기술원(博士)
부사장	지대섭	19531005	반도체 경영지원팀장	반도체 경영지원실장	홍익대(碩士)
부사장	최광해	19560109	전략지원팀장	전략지원팀 담당임원	서울대
부사장	장충기	19540113	기획홍보팀장	기획홍보팀 담당임원	서울대
부사장	박상진	19530316	동남아총괄	무선사업부장	서울대
부사장	우남성	19530107	System LSI SOC개발실장	System LSI Mobile Solution개발실장	Univ. of Maryland, Coll. Park(博士)
부사장	장창덕	19501004	국내영업사업부장	CIS총괄	성균관대
부사장	김인수	19490908	구주총괄	민사팀장	성균관대
부사장	김현수	19500601	컴퓨터시스템사업부장	컴퓨터시스템 전략마케팅팀장	Illinois Inst. of Tech.(碩士)
부사장	최진균	19490328	생활기전사업부장	스토리지사업부장	중앙대
부사장	박영근	19531228	스토리지사업부장	System LSI FAB센터장	서강대
부사장	윤주화	19531126	경영지원팀장	경영지원팀장	성균관대
부사장	장원기	19550202	HD LCD사업부장	HD Display 센터장	연세대(碩士)
부사장	최외홍	19521015	재경팀장	정보기전 기획지원팀장	홍익대(碩士)
부사장	윤순봉	19560210	기획홍보팀 담당임원	기획홍보팀 담당임원	홍익대(博士)
부사장	최주현	19540127	갑사파트장	전략지원팀 담당임원	서울대
부사장대우	서우경	19560408	법무실 담당임원	법무실 담당임원	서울대
부사장	권희민	19520405	Digital Solution센터장	DSC Solution개발팀장	California Inst. of Tech.(博士)
부사장	이관수	19490626	정보통신총괄 보좌역	네트워크사업부장	California Polytechnic State Univ.(碩士)
부사장	서광벽	19540812	System LSI ASIC/Foundry사업팀장	System LSI 기술개발실장	North Carolina State Univ.(博士)
부사장	박희균	19510401	SAS법인장	SAS 담당임원	North Carolina State Univ.(博士)
부사장	김현덕	19510115	경영기획팀 담당임원	경영기획팀장	한양대
부사장	안주환	19501211	LCD 경영지원팀장	LCD 경영지원실장	연세대
부사장	김운섭	19521001	네트워크사업부장	정보통신 경영지원실장	경북대(碩士)
부사장대우	김상균	19580708	법무실 담당임원	법무실 담당임원	서울대
부사장	윤진혁	19531006	Mobile LCD사업부장	LCD Mobile Display사업팀장	부산대
부사장	최도환	19540219	무선 전략마케팅팀 담당임원	무선 상품기획팀장	경북대
부사장	조남용	19510610	메모리 전략마케팅팀장	메모리 Command Center장	고려대
부사장	전동수	19580801	디지털AV사업부장	System LSI 전략마케팅팀장	경북대(碩士)
부사장	김광호	19540330	IP전략실장	법무팀장	George Washington Univ.(碩士)
부사장	정현량	19530824	일본본사 담당임원	생활기전 경영지원팀장	성균관대
부사장	장병조	19540206	구미지원센터장	구미공장장	경북대(碩士)
부사장	주우식	19590617	IR팀장	자금팀 담당임원	Cornell Univ.(博士)
부사장	고영범	19581226	SAS 담당임원	메모리 기술센터장	Osaka Univ.(博士)
부사장	최창식	19540106	System LSI제조센터장	System LSI DDI개발실장	North Carolina State Univ.(博士)
부사장	최창수	19501020	무선 전략마케팅팀장	무선 해외영업팀 담당임원	인하대
부사장	최원국	19501009	디지털미디어 경영지원팀장	디지털미디어 경영지원실장	홍익대(碩士)
부사장	윤부근	19530206	영상디스플레이사업부장	영상디스플레이 개발팀장	한양대
부사장	이상훈	19550425	전략지원팀 담당임원	해외지원팀 담당임원	경북대

직 위	성 명	생 년 월 일	당 당 업 무	약 력	학 력
부사장	김상항	19550112	전략지원팀 담당임원	재무팀 담당임원	한양대
전무	김원정	19530714	개발사업팀장	개발사업팀장	고려대
전무	남상권	19520517	반도체 경영지원팀 담당임원	반도체 구매팀장	인하대
전무	방인배	19540116	국내영업 B2B영업팀장	인력팀 담당임원	고려대
전무	오석하	19500527	STEL법인장	서남야총괄	건국대
전무	이상렬	19510926	생활가전 제조팀장	디지털미디어 제조기술센터장	한양대
전무	이원식	19560727	메모리 품질보증실장	메모리 차세대연구팀장	Univ. of Maryland, Coll. Park(博士)
전무대우	경국현	19510822	디자인전략팀장	디자인경영센터장	Chiba Univ.(碩士)
전무	정환	19540322	국내영업 애니메이션팀장	국내영업 특남팀장	중앙대
전무	권광석	19520315	무선 모바일용용사업팀 담당임원	무선 구매팀장	고려대
전무대우	권기섭	19590905	법무팀 담당임원	법무팀 담당임원	Quinnipiac Coll.(博士)
전무	김재범	19550514	반도체 경영지원팀 담당임원	반도체 기획팀장	Univ. of California, Berkeley(碩士)
전무	김정환	19501230	무선 전략마케팅팀 담당임원	무선 해외영업팀장	서울대
전무	김준	19580103	회장실 담당임원	회장실 담당부장	고려대
전무	김필영	19580521	네트워크 Internet Infra사업팀장	네트워크 Internet Infra사업팀 담당임원	경북대
전무	김형걸	19530329	Mobile신사업팀장	Mobile LCD개발팀장	Univ. of Detroit Mercy(碩士)
전무	박하철	19620904	HD LCD마케팅팀장	LCD 전략마케팅팀장	Stanford Univ.(碩士)
전무대우	성열우	19590207	법무실 담당임원	법무실 담당임원	서울대
전무대우	윤지용	19541016	무선 전략마케팅팀 담당임원	무선 디자인팀장	한양대(碩士)
전무	이근연	19520321	정보통신 인사팀장	통신 경영지원팀 담당임원	이주대(碩士)
전무	이병철	19530522	소주공급단지장	생활가전 경영지원팀장	대구상고
전무	이인용	19570308	홍보팀장	홍보팀장	서울대
전무	이재원	19531113	OP센터장	온양 제조팀장	인하대
전무	이중석	19630426	Global마케팅실장	보좌역	Cornell Univ.(碩士)
전무	장형욱	19530720	국내영업 담당임원	SESS법인장	연세대
전무	정유선	19561124	인사지원팀장	인사팀장	한양대
전무	정인철	19530810	무선 전략마케팅팀 담당임원	무선 해외영업팀장	한국외국어대
전무	조규담	19521226	SESK법인장	영상디스플레이 Global운영팀장	경북대
전무	허영호	19520409	수원지원센터장	수원지원 인사팀장	동아대
전무	강병수	19510907	무선 구매팀장	구매전략팀장	제주대
전무	고태일	19510216	SSEC법인장	TTSEC/TSED법인장	한국외국어대
전무	김광태	19550514	안식년	홍보팀 담당임원	연세대(碩士)
전무	김광현	19550822	System LSI 전략마케팅팀장	System LSI ASIC개발팀장	Virginia Tech(博士)
전무	김봉영	19570120	경영진단팀장	감사팀장	한양대
전무대우	김상우	19611010	법무팀 담당임원	법무팀 담당임원	Columbia Univ.(碩士)
전무	김성배	19580820	재경팀 담당임원	재무팀 담당임원	서울대
전무대우	김수목	19640518	법무실 담당임원	법무실 담당임원	서울대
전무	김영환	19581214	무선 제품기술팀장	무선 개발팀장	경북대
전무	김일용	19590415	메모리 전략마케팅팀 담당임원	메모리 마케팅팀장	Illinois Inst. of Tech.(博士)
전무	김종중	19560707	전략지원팀 담당임원	재무팀 담당임원	고려대
전무	김종호	19570620	무선 Global제조팀장	무선 제조센터장	송실대
전무	김철진	19541113	CTO 기술기획팀장	SISA법인장	성균관대
전무	김형문	19541216	메모리 영업팀장	SSEG법인장	한양대
전무	남성우	19570224	경영혁신팀장	경영혁신팀 담당임원	서강대
전무	박승훈	19560914	중합기술원 담당임원	중합기술원 담당임원	한양대
전무	박용환	19560201	메모리 전략마케팅팀 담당임원	SSI법인장	홍익대(碩士)
전무	박종원	19530420	중남야총괄	디스플레이전략마케팅팀장	서울대
전무	방경호	19550124	SESS법인장	메모리 TEST기술팀장	인하대
전무	성인희	19560103	인사팀장	인사지원팀 담당임원	경희대
전무	신상희	19521110	영상전략마케팅팀장	SESA법인장	경북대
전무	안승준	19551018	인사팀 담당임원	인사팀 담당임원	Univ. of Bridgeport(碩士)
전무	유두영	19540510	SEI법인장	SEI부법인장	한국외국어대
전무	이선종	19580524	재경팀 담당임원	경리팀 담당임원	고려대(碩士)
전무	이철희	19551003	중국본사 담당임원	SSS법인장	중국문화대학원(碩士)
전무	정병기	19530714	재경팀 담당임원	구매전략팀 담당임원	Univ. of Sussex(碩士)
전무	하윤호	19541016	디스플레이전략마케팅팀장	GMO 지역전략팀장	한국외국어대
전무	공정택	19580403	메모리 지적자산팀장	메모리 CAE팀장	Duke Univ.(博士)
전무	곽영수	19561122	국내영업 전략유통영업팀장	국내영업 유통영업 담당임원	서울시립대
전무	김영국	19531001	LCD 자재구매팀장	AMLCD 구매팀장	송실대
전무	김성식	19540722	TSEC법인장	비디오 개발팀장	인하대
전무	김재권	19550826	영상디스플레이 구매팀장	영상디스플레이 구매팀 담당부장	한국외국어대

직 위	성 명	생 년 월 일	당 당 업 무	약 력	학 력
전무	김철교	19580825	생산기술연구소장	생산기술혁신팀장	연세대(碩士)
전무	김태호	19561126	기획홍보팀 담당임원	홍보팀 담당임원	성균관대
전무	김형태	19600505	경영혁신팀 담당임원	경영혁신팀 담당임원	중앙대(碩士)
전무	노기학	19570225	무선 전략마케팅팀 담당임원	무선 해외영업팀장	영남대
전무	배병률	19551205	미래전략그룹장	미래전략그룹장	송실대
전무	변경우	19561228	메모리 제조센터장	메모리 FAB팀장	경북대
전무	이든주	19561013	CIS총괄	SER법인장	Columbia Univ.(碩士)
전무	이창재	19550114	디지털프린팅 전략마케팅팀장	SEPOL법인장	연세대
전무	이재국	19551227	생활가전 지원팀장	생활가전 경영지원팀 담당임원	성균관대
전무	이재웅	19680623	CCO	경영기획팀 경영전략담당	Harvard Univ.(博士)
전무	이택근	19550728	Mobile LCD제조팀장	IT Display센터장	홍익대
전무대우	이현동	19561003	법무실 담당임원	법무실 담당임원	서울대
전무	정현호	19600306	무선 지원팀장	전략지원팀 담당임원	Harvard Univ.(碩士)
전무	최병석	19560205	LCD 경영지원팀 담당임원	LCD 지원팀장	경북대
전무	홍석우	19560212	북미 마케팅팀장	GMO 상품전략팀장	한국과학기술원(碩士)
상무대우	임대현	19660315	법무실 담당임원	법무실 담당임원	한양대
상무대우	여남구	19630105	법무실 담당임원	법무실 담당임원	서울대(碩士)
상무	강승각	19550313	SEG법인장	무선 해외영업팀 담당임원	서울대
상무	김영준	19561208	SISA법인장	종합기술원 담당임원	한국과학기술원(博士)
상무대우	김윤근	19640718	법무실 담당임원	법무실 담당임원	서울대
상무	박현기	19550711	디지털프린팅 Global CS팀장	디지털프린팅 개발팀 담당임원	경희대(碩士)
상무대우	신명훈	19650119	법무실 담당임원	법무실 담당임원	경희대(碩士)
상무대우	안덕호	19680728	법무실 담당임원	법무실 담당임원	서울대
상무	조홍식	19570322	무선 전략마케팅팀 담당임원	무선 상품기획팀 담당임원	송실대
상무	황춘력	19550820	디지털AV 구매팀 담당임원	디지털AV 구매팀장	영남대
상무대우	강선영	19631220	법무실 담당임원	법무실 담당임원	고려대
상무	강영기	19570425	경영기획팀 담당임원	경영기획팀 담당임원	연세대(博士)
상무	강태용	19550928	중국 마케팅팀장	국내영업 시스템가전영업팀장	서강대(碩士)
상무	고양진	19560111	중국본사 담당임원	경협북경사무소장	경희대
상무	구자현	19580422	디지털미디어 경영지원팀 담당임원	디지털미디어 지원팀장	부산대
상무	김상현	19590514	메모리 기획팀장	재무팀 담당임원	한양대
상무	김양규	19550513	무선 전략마케팅팀 담당임원	무선 해외영업팀장	Insa De Lyon(碩士)
상무	김영식	19581003	해외지원팀장	해외지원팀 담당임원	고려대
상무	김영태	19571229	생산기술연구소 기반기술팀 담당임원	생산기술연구소 기반기술팀장	Georgia Inst. of Tech.(博士)
상무	김현성	19550802	Mobile LCD마케팅팀장	LCD 마케팅팀장	서울대
상무	도인복	19570618	디지털AV Solution사업팀장	비디오 개발팀 담당임원	아주대(碩士)
상무	문강호	19560206	SEHZ법인장	SEHZ법인장	성균관대
상무	박두익	19560128	디지털미디어 경영지원팀 담당임원	디지털미디어 기획팀장	연세대
상무	박상범	19570627	CS경영센터장	CS경영 Global서비스팀장	성균관대
상무	박상탁	19560505	종합기술원 담당임원	전략팀 담당부장	한양대
상무	박용진	19561023	디스플레이전략마케팅팀 담당임원	SEA DT Div장	고려대
상무	박전안	19571107	무선 전략마케팅팀 담당임원	무선 상품기획팀 담당임원	State Univ. of New York, Buffalo(博士)
상무	박희선	19551009	경영혁신팀 담당임원	경영혁신팀 담당임원	건국대
상무	손정민	19600727	Mobile LCD제조팀 담당임원	LCD FAB팀장	한양대(碩士)
상무	신경수	19540724	생활가전 전략마케팅팀장	GMO 고객전략팀장	한국외국어대
상무	심수옥	19620130	GMO 브랜드전략팀장	GMO 담당임원	이화여대
상무대우	안승호	19590701	LCD 차세대연구소 담당임원	LCD 지적자산팀장	Santa Clara Univ.(博士)
상무	안재근	19570815	반도체 경영지원팀 담당임원	반도체 인사팀장	동국대
상무	안홍진	19560408	홍보팀 담당임원	홍보팀 담당임원	한국외국어대
상무	이선웅	19580205	System LSI FAB팀장	TW팀장	광운대
상무	이송구	19560316	중국본사 담당임원	디지털프린팅 지원팀장	송실대
상무	이태직	19570119	스토리지 전략마케팅팀장	디스플레이전략마케팅팀 담당임원	한국외국어대(碩士)
상무	이호영	19560326	SELSK법인장	LCD U-T/F장	성균관대
상무	이호중	19560626	네트워크 전략마케팅팀장	네트워크 전략마케팅팀 담당임원	한양대(碩士)
상무	조현탁	19570417	네트워크영업팀장	네트워크영업팀 담당부장	경북대
상무	최시돈	19590123	DP센터 제조팀장	DP센터 Module팀장	경북대(碩士)
상무	허근	19531012	LCD Module센터장	경영혁신팀 담당임원	영남대
상무	고동진	19610326	무선 개발관리팀장	무선 상품기획팀 담당임원	Univ. of Sussex(碩士)
상무	김영수	19560519	경영기획팀 담당임원	홍신 기획팀 담당부장	Univ. of Hartford(碩士)
상무	김재우	19581112	SEHK법인장	SEHK 담당임원	동국대
상무대우	김재현	19550605	법무팀 담당임원	법무팀 담당임원	New York Univ.(碩士)

직 위	성 명	생 년 월 일	당 당 업 무	약 력	학 력
상무	김종산	19551109	반도체 경영지원팀 담당임원	반도체 Infra기획팀장	전남대
상무	김지승	19600227	정보통신 지원팀장	통신 경영지원팀 담당임원	고려대
상무	김철호	19580822	생활가전 Global CS팀장	CS경영 원류품질혁신팀장	인하대
상무	남병규	19590320	수원지원 지원팀장	디지털미디어 경영지원팀 담당부장	영남대
상무	데이빗스틸	19660924	무선 전략마케팅팀 담당임원	무선 마케팅팀 담당임원	MIT(博士)
상무	류선호	19560929	메모리 FAB팀장	메모리 FAB팀 수석	인하대
상무	박경정	19580527	Global ERP T/F 담당임원	무선 지원팀장	영남대
상무	박영경	19610709	회장실 담당임원	회장실 담당부장	경희호텔전문대
상무	박영돌	19590617	무선 전략마케팅팀 담당임원	무선 해외영업팀장	인하대
상무	박성수	19560615	디지털AV 전략마케팅팀장	DSC 기획팀장	성균관대
상무	박재승	19551002	생활가전 전략마케팅팀 담당임원	SEAU법인장	연세대
상무	박종환	19611217	생활가전 지원팀 담당임원	시스템가전 지원팀 담당임원	연세대(碩士)
상무	박희덕	19570316	디지털AV Global CS팀장	컴퓨터시스템 Global CS팀장	충남대
상무	방상원	19580618	일본본사 담당임원	일본본사 담당부장	한양대
상무	배경태	19570117	SEPOL법인장	디지털미디어 인사팀장	동국대
상무	배창섭	19580807	HD LCD 지원팀장	IT Display센터 지원팀장	Univ. of Illinois, Urbana-Champaign (碩士)
상무	백남욱	19571010	국내영업 마케팅팀장	국내영업 서울지사장	성균관대(碩士)
상무	서병삼	19570603	조리기기사업팀장	SEMA법인장	아주대
상무	손대일	19561221	STA법인장	통신 경영지원실 담당임원	MIT(碩士)
상무	송백규	19580423	감시팀장	LCD 지원팀장	고려대
상무	심상배	19550318	국내영업 MD사업팀장	국내영업 MD사업팀장	단국대
상무대우	안병철	19570625	스포츠과학지원실장	스포츠과학지원실장	Chiba Univ.(博士)
상무	육경석	19580409	반도체 경영지원팀 담당임원	반도체 지원팀장	건국대
상무	원기찬	19590927	디지털미디어 경영지원팀 담당임원	디지털미디어 인사팀장	성균관대
상무대우	유재일	19580927	재경팀 담당임원	경력팀 담당부장	동국대
상무	이건혁	19630717	IR팀 담당임원	IR팀 담당임원	London Sch. of Economics(博士)
상무대우	이기욱	19670802	법무실 담당임원	법무실 담당임원	성균관대
상무	이석영	19570424	중국본사 담당임원	중국본사 담당임원	마산상고
상무	이우석	19580604	메모리 인사팀장	System LSI 인사팀 담당부장	광운대
상무	장기철	19560327	반도체 경영지원팀 담당임원	반도체 경영혁신팀장	부산대
상무	전광호	19540326	재경팀 담당임원	업무팀 담당임원	성균관대
상무	조남성	19590609	일본본사 담당임원	경영진단팀 담당임원	한국과학기술원(碩士)
상무	조병학	19600814	System LSI 영업팀장	System LSI 기획팀장	서강대
상무	조종현	19550716	중남미 경영지원팀장	디지털AV 지원팀장	서울대
상무	차영수	19610614	전략지원팀 담당임원	경영지원팀 담당임원	Indiana Univ., Bloomington(碩士)
상무	최신영	19601115	전략지원팀 담당임원	재무팀 담당임원	부산대
상무	허상훈	19590819	무선 Global CS팀장	무선 CS팀장	부산대
상무	홍원훈	19591014	메모리 마케팅팀장	SET법인장	인하대
상무	고창범	19540523	SEA AOC장	SEIN 담당부장	성균관대
상무	김광준	19590317	종합기술원 담당임원	재무팀 담당임원	Univ. of Southern California(博士)
상무	김영근	19570801	메모리 개발QA팀 담당임원	메모리 개발QA팀장	한양대
상무	김정환	19580127	SESA법인장	GMO 마케팅전략팀장	한국외국어대
상무	김종민	19581010	무선 전략마케팅팀 담당임원	네트워크 Internet Infra사업팀 담당임원	경북대
상무	김준식	19580228	기획홍보팀 담당임원	홍보팀 담당임원	고려대
상무	김진안	19560519	SEK법인장	국내영업 IT B2B영업팀 담당임원	Universite Laval(碩士)
상무	김홍식	19550410	중국 경영지원팀장	컴퓨터시스템 지원팀장	경주대
상무	류두현	19571129	메모리 지원팀장	DP센터 지원팀장	고려대
상무	류성일	19580624	CS경영 품질보증팀장	감시팀 담당임원	한양대
상무	민영성	19570313	북미 경영지원팀장	비대오 지원팀장	성균관대
상무	박재순	19600806	SEA DCE Div장	SECA법인장	성균관대
상무	박종갑	19600802	국내영업 B2B영업팀 담당임원	국내영업 CE B2B영업팀장	전북대
상무	박종서	19570505	일본본사 담당임원	시스템가전 구매팀장	건국대
상무	서치원	19570405	중아총괄	GMO 지역전략팀장	연세대
상무	송창룡	19600905	메모리 FAB팀장	메모리 공정기술팀장	고려대
상무	연제찬	19541204	SEU법인장	USE법인장	경희대
상무	오영복	19550408	LCD 경영지원팀 담당임원	LCD 설비구매팀장	한양대
상무	우형래	19560308	네트워크 Internet Infra사업팀 담당임원	Moscow 통신지점장	연세대
상무	유수경	19560103	Mobile LCD제조팀 담당임원	LCD 품질팀장	서강대(碩士)
상무	육현표	19590113	기획홍보팀 담당임원	기획팀 담당임원	고려대(碩士)
상무	윤승환	19580305	기술총괄 지원팀장	통신 경영지원실 담당임원	경북대

직 위	성 명	생 년 월 일	담당업무	약 력	학 력
상무	이강의	19590315	디지털프린팅 지원팀장	DP센터 지원팀장	중앙대
상무	이건중	19570118	HD LCD제조팀장	LCD FAB팀장	건국대(博士)
상무	이선우	19590602	SET법인장	메모리 영업팀장	Univ. of Warwick(碩士)
상무	이영우	19601014	CTO 기술기획팀 담당임원	CTO 기술O/S센터장	경북대(碩士)
상무	이영우	19590118	메모리 영업팀장	SSEL법인장	중앙대
상무	이재경	19580215	메모리 EDS팀장	메모리 FAB센터 담당임원	경북대
상무	이정식	19570505	국내영업 전속유통영업팀장	국내영업 수도권지사장	서강대(碩士)
상무	이종찬	19580723	SEIN법인장	SESK법인장	아주대(碩士)
상무	이태형	19600511	인력개발팀 담당임원	인력팀 담당임원	State Univ. of New York, Stony Brook (碩士)
상무	진성호	19590717	영상전략마케팅팀 담당임원	영상전략마케팅팀 담당임원	홍익대
상무	진용배	19611106	전략지원팀 담당임원	회장실 담당임원	서울대(碩士)
상무	전우현	19581124	무선 인사팀장	구미지원센터 담당임원	경북대(碩士)
상무	정인형	19610214	종합기술원 담당임원	기술기획팀장	서울대
상무	정재훈	19590218	System LSI 영업팀장	System LSI Command Center장	경북대
상무	조성래	19570426	구매전략팀장 직무대행	구매전략팀 담당임원	경희대
상무	조용덕	19590306	LCD 경영지원팀 담당임원	LCD 기획팀장	Columbia Univ.(博士)
상무	지원구	19580208	경영혁신팀 담당임원	경영혁신팀 담당임원	국민대
상무	채희선	19610223	메모리 생산기술팀 담당임원	메모리 생산기술팀장	관동대
상무	최승하	19590319	감사파트 담당임원	전략지원팀 담당임원	연세대(碩士)
상무	최우수	19570914	인사팀 담당임원	국내영업 담당임원	동국대
상무	하윤희	19561119	System LSI 지원팀장	SSI 담당부장	성균관대
상무	강경훈	19630809	인사지원팀 담당임원	인력팀 담당임원	경향대
상무	강호인	19571216	LCD 자재구매팀 담당임원	LCD Mobile Display 제조팀장	광운대
상무	김경조	19600320	일본본사 담당임원	일본본사 담당부장	고려대(碩士)
상무	김영수	19611016	경영지원팀 담당임원	경영지원팀 담당부장	부산대
상무	김병구	19560905	IRO	디지털프린팅 지원팀 담당부장	성균관대(碩士)
상무	김석필	19600911	SEF법인장	SEUK Set Div장	Ecole des Hautes Etudes Commerciales (碩士)
상무	김연환	19621022	디지털미디어 경영지원팀 담당임원	디지털미디어 경영지원실 담당임원	한양대
상무	김영하	19540403	SESH법인장	중국 SET Div.장	서울대
상무	김학용	19590821	CS 경영지원팀장	시스템가전 지원팀 담당임원	성균관대
상무	김행일	19570610	SESC법인장	컴퓨터시스템 지원팀 담당부장	광운대
상무	김혁철	19570101	TSTC법인장	무선 제품기술팀장	경남대
상무	김형도	19621117	감사파트 담당임원	전략지원팀 담당임원	한양대
상무	김희석	19601025	DP센터 DP기술팀장	Package 공정기술팀 수석	조선대
상무대우	노시영	19560418	인사팀 담당임원	인사팀 담당임원	동아대
상무	노종호	19591102	무선 기획팀장	무선 기획팀장	고려대
상무	박기연	19591201	SAPL 반도체Div장	메모리 전략마케팅팀 담당부장	성균관대
상무	박병대	19590214	무선 전략마케팅팀 담당임원	무선 해외영업팀장	한국외국어대
상무대우	박승건	19570722	통신연구소 지적자산그룹장	통신연구소 지적자산팀장	서울대
상무	반상조	19580731	수원지원센터 담당임원	일본본사 담당임원	경남상고
상무	배승한	19560912	HD LCD마케팅팀 담당임원	LCD 전략마케팅팀 담당임원	한양대
상무	변상권	19570407	OMS운영팀장	OMS Global운영팀장	영남대(碩士)
상무	서덕권	19580512	SEMA법인장	시스템가전 Compressor사업팀장	인하대
상무대우	성규식	19530807	수원지원 환경안전팀장	수원지원 환경안전 담당부장	영남대
상무	성재현	19590518	국내영업 경영지원팀장	경영혁신팀 담당임원	성균관대
상무	송성원	19621212	전략지원팀 담당임원	구주 마케팅팀장	건국대
상무	심상필	19581023	무선 전략마케팅팀 담당임원	무선 상품기획팀 담당임원	경희대
상무	심순선	19611029	감사팀 담당임원	감사팀 담당부장	인하대
상무	영규호	19570112	컴퓨터시스템 전략마케팅팀장	SEUK 담당부장	성균관대
상무	영영진	19590115	무선 지원팀 담당임원	무선 지원팀 담당부장	항공대
상무	임영훈	19600314	GMO 마케팅전략팀장	GMO 상품전략팀장	한국과학기술원(碩士)
상무	왕룡	19620624	북경통신연구소장	북경통신연구소장	北京郵電大
상무대우	위성욱	19580525	Global ERP T/F 담당임원	해외지원팀 담당임원	한양대
상무	윤기현	19610115	HD LCD사업부 담당임원	HD LCD제조팀 담당임원	경북대(碩士)
상무	이경주	19590411	정보통신 기획팀장	통신 경영지원팀 담당부장	성균관대
상무	이기홍	19600224	LCD 경영지원팀 담당임원	LCD 인사팀장	한양대
상무	이명진	19580816	IR팀 담당임원	경리팀 담당임원	State Univ. of New York, Buffalo
상무	이상철	19600620	SEBN법인장	시스템가전 지원팀 담당임원	인하대
상무	이용일	19600325	SECA법인장	컴퓨터시스템 Global운영팀장	MIT(碩士)

직 위	성 명	생년월일	담당업무	학 력	학 력
상무	이재형	19570918	TTSEC/TSED법인장	영상디스플레이 Global운영팀장	경북대
상무	이정철	19610327	전략지원팀 담당임원	재무팀 담당임원	한국과학기술원(碩士)
상무대우	이항우	19570319	SEA CS Div장	CS경영 글로벌SVC팀장	경북대
상무	임규호	19560617	복미 전략기획팀 담당임원	SEA 담당부장	홍익대
상무	임수택	19560520	SEU 담당임원	SELS법인장	서강대
상무	정규일	19570305	중국본사 담당임원	수원지원 지원팀 담당임원	고려대
상무	정금용	19620609	인사팀 담당임원	복미 인사팀장	충남대
상무	정기환	19581008	동남아 경영지원팀장	국내영업 경영지원팀 담당임원	한양대
상무	정사진	19570415	SSDP법인장	디지털프린팅 제조팀 담당부장	경북대(碩士)
상무	정일진	19560517	스토리지 구매그룹장	스토리지 구매팀장	성균관대
상무	조인수	19590201	System LSI FAB팀장	System LSI 기술팀 담당부장	경북대
상무	조정환	19540521	TSE법인장	SEMA법인장	한양대
상무	조진호	19590428	국내영업 애니콜영업팀 담당임원	국내영업 애니콜영업팀장	동아대
상무	주효양	19610618	무선 전략마케팅팀 담당임원	중국 CMO장	북경대(碩士)
상무대우	채송기	19590601	메모리 생산기술팀장	메모리 생산기술팀 담당임원	Univ. of Minnesota, Twin Cities(博士)
상무	최광수	19590126	Mobile LCD사업부 제품기술그룹장	Mobile LCD제조팀 담당임원	東京工業大(博士)
상무	최성호	19591202	영상디스플레이 지원팀장	구주 경영지원팀장	성균관대
상무	최영준	19620211	전략지원팀 담당임원	재무팀 담당임원	부산대
상무대우	최재홍	19570907	메모리 Facility팀장	메모리 FAB센터 담당임원	성균관대
상무	한기영	19600615	메모리 FAB팀장	메모리 FAB센터 담당임원	인하대
상무	한영섭	19570505	SAMEX법인장	영상디스플레이 Global CS팀장	아주대(碩士)
상무	한민호	19600226	수원지원 인사팀장	통신 경영지원팀 담당부장	중앙대
상무대우	한중수	19570213	구매전략팀 담당임원	경영혁신팀 담당임원	아주대(碩士)
상무	황득규	19590606	반도체 경영지원팀 담당임원	반도체 구매팀 담당임원	Boston Univ.(碩士)
상무보	권강현	19570110	O/S 컨택트그룹장	O/S 기획팀 담당임원	Univ. of Illinois, Urbana-Champaign(碩士)
상무보	김원배	19570824	Mobile LCD마케팅팀 담당임원	LCD 전략마케팅팀 담당임원	동국대(碩士)
상무보	김형준	19580208	인사팀	국내영업 경영지원팀 담당임원	성균관대(碩士)
상무보	인용호	19520512	SME법인장	SSA법인장	고려대
상무보	서영복	19590821	네트워크 제조팀장	네트워크 제조팀 담당부장	경북대(碩士)
상무보	신현대	19571018	디지털프린팅 Printing Supplies팀장	디지털프린팅 전략마케팅팀 담당임원	경북대
상무보	이상영	19590721	인사팀	SEAG법인장	한국외국어대
상무보	이종인	19590616	영상디스플레이 Global운영팀 담당임원	영상디스플레이 Global운영팀장	한양대
상무보	장이호	19580118	SEM(생산)법인장	시스템가전 지원팀 담당임원	아주대(碩士)
상무보	정현석	19611118	STA 담당임원	무선 마케팅팀장	서울대(碩士)
상무보	채종규	19581221	스토리지사업부 담당임원	스토리지 품질팀장	경북대(碩士)
상무보	한인석	19600116	메모리 FAB팀장	메모리 제조혁신팀장	경북대
상무보	황주용	19580824	스토리지 지원팀장	OP센터 지원팀장	부산대
상무보	강영호	19610127	메모리 전략마케팅팀 담당임원	SSI 담당부장	Univ. of South Carolina(碩士)
상무보	고열진	19580414	SAMEX 담당임원	구미지원센터 담당부장	경북대(碩士)
상무보	고유찬	19590122	조리기기 전략마케팅팀장	SECO법인장	American Graduate Sch. of International Management(碩士)
상무보	곽병현	19630428	메모리 개발QA팀장	메모리 DRAM PE팀 담당임원	경북대
상무보	권계현	19640701	홍보팀 담당임원	홍보팀 담당임원	Univ. of Edinburgh(碩士)
상무보	김경현	19601221	경협사무국 담당임원	영상디스플레이 지원팀 담당부장	Univ. of Chicago(碩士)
상무보	김규철	19600323	인도연구소장	인도연구소 담당부장	성균관대
상무보	김기태	19591129	메모리 영업팀장	일본본사 담당차장	전북대
상무보	김병규	19630709	경영혁신팀 담당임원	재경팀 담당임원	Stanford Univ.(碩士)
상무보	김병철	19620401	CTO 기술기획팀 담당임원	System LSI 기획팀 담당부장	한국과학기술원(碩士)
상무보대우	김영준	19590812	디자인연구소장	영상전략마케팅팀 수석	영남대
상무보	김의탁	19580604	국내영업 마케팅팀 담당임원	SENA법인장	한국외국어대
상무보	김인희	19640625	일본본사 담당임원	일본본사 담당부장	한국과학기술원(碩士)
상무보	김전득	19591121	SEPHIL법인장	ODO 담당부장	국민대
상무보	김경기	19570918	생활가전 구매팀장	조리기기 전략마케팅팀장	한양대
상무보	김주연	19600307	Mobile LCD마케팅팀 담당임원	LCD Mobile Display마케팅팀장	동국대
상무보	김진식	19601023	해외지원팀 담당임원	SESA 담당차장	연세대
상무보	김태홍	19590722	SAS 담당임원	메모리제조담당임원	경북대
상무보	김태성	19590809	메모리 생산기술팀장	메모리 DRAM PA팀 수석	홍익대
상무보대우	김하수	19571103	무선 제품기술팀 담당임원	메카 담당부장	창원전통대
상무보	김흥기	19610717	Global ERP T/F 담당임원	경영팀 담당부장	고려대
상무보	류인	19601021	SSEC 담당임원	컴퓨터시스템 지원팀장	서울대

직 위	성 명	생년월일	담당업무	약 력	학 력
상무보	박경기	19630525	TSE 영업Div장	인사팀 담당임원	Chulalongkon University(碩士)
상무보	박석순	19601009	메모리 Command Center장	메모리 생산기획팀장	충남대
상무보	박영규	19590920	메모리 설비개발팀장	메모리 설비개발팀 수석	고려대(博士)
상무보	박영욱	19630412	SSW 담당임원	반도체 기획팀 담당임원	한국과학기술원(博士)
상무보	박우순	19571227	무선 전략마케팅팀 담당임원	무선 상품기획팀 담당임원	성균관대
상무보	박재형	19591210	재경팀 담당임원	구주전략본부 담당부장	연세대
상무보	박주하	19580916	무선 전략마케팅팀 담당임원	무선 전략마케팅팀 담당부장	서울대
상무보	박찬형	19591027	SELS법인장	해외지원팀 담당임원	성균관대
상무보	박학규	19631007	전략지원팀 담당임원	SAMEX 담당차장	한국과학기술원(碩士)
상무보	박현덕	19581225	System LSI 특수FAB팀장	System LSI 제품기술팀장	인하대
상무보	박현중	19630203	생활가전 전략마케팅팀 담당임원	국내영업 마케팅팀 담당임원	성균관대
상무보	배영창	19591130	SSEG법인장	SSEL법인장	영지대
상무보	서병훈	19630712	System LSI ASIC/Foundry사업개발팀장	System LSI ASIC/Foundry사업팀 담당임원	Carnegie Mellon Univ.(博士)
상무보	손상석	19590522	종합기술원 담당임원	CTO전략팀 담당부장	인하대(碩士)
상무보대우	송현영	19601014	무선 기구개발팀 담당임원	무선 개발팀 담당부장	서울대(碩士)
상무보대우	안기현	19540622	촉구단장	촉구단 담당부장	인천체육전문대
상무보	안동기	19600102	LCD Module센터 담당임원	HD LCD제조팀 담당임원	아주대
상무보	안명욱	19600115	STA 담당임원	SELA 담당부장	경북대
상무보	안중구	19570717	생활가전 전략마케팅팀 담당임원	SELA법인장	한양대
상무보	안중현	19630310	경영기획팀 담당임원	경영기획팀 담당부장	한국과학기술원(碩士)
상무보	안찬영	19600403	인사팀 담당임원	구주 인사팀장	계명대
상무보	유석운	19591122	일본본사 담당임원	LCD 설비구매팀장	성균관대
상무보	유영복	19540609	SIEL 생산Div장	영상 해외기술팀 담당과장	인천전문대
상무보	유재영	19581215	디지털AV Global운영팀장	디지털AV 전략마케팅팀 담당임원	성균관대
상무보	은주상	19580712	디지털프린팅 전략마케팅팀 담당임원	SER 담당임원	한국외국어대
상무보	이강석	19600207	스토리지 제품기술팀장	스토리지 개발팀 담당임원	서울대(碩士)
상무보	이경호	19590401	네트워크 지원팀장	네트워크 지원팀 담당부장	연세대
상무보	이동철	19620501	메모리 기술기획팀장	일본본사 담당부장	연세대
상무보	이병식	19580407	SSKMT법인장	SSKMT 담당부장	경북대
상무보	이석준	19621109	해외지원팀 담당임원	해외지원팀 담당임원	Washington Univ. in St. Louis(博士)
상무보	이수철	19620802	System LSI 왕산기술팀장	System LSI ODI PA팀장	서강대
상무보	이영진	19610314	Global ERP T/F 담당임원	경영혁신팀 담당부장	한국과학기술원(博士)
상무보	이용	19600525	생활가전 지원팀 담당임원	반도체 인사팀 담당부장	중앙대
상무보	이중무	19621102	메모리 전략마케팅팀 담당임원	메모리 전략마케팅팀 담당부장	인하대
상무보	이정영	19641101	HD LCD제조팀 담당임원	HD Display센터 제품기술팀장	한국과학기술원(博士)
상무보	이준영	19590727	SEH법인장	영상디스플레이 구매팀 담당임원	송실대
상무보	이종도	19580525	Tehran지점장	GMO 상품전략팀 담당부장	한국과학기술원(碩士)
상무보	이희동	19590529	디지털프린팅 Global제조팀장	디지털프린팅 제조팀 담당부장	경북대
상무보	이학동	19590607	무선 Global제조팀 담당임원	무선 제품기술팀 담당임원	경북대
상무보	임금옥	19600624	국내영업 전략유통영업팀 담당임원	국내영업 경원지사장	조선대
상무보	임석우	19611110	신사업팀 담당임원	경영지원팀 담당임원	서울대(碩士)
상무보	임선홍	19590405	CIS 마케팅팀장	GMO 브랜드전략팀장	Univ. of Illinois, Urbana-Champaign(碩士)
상무보	임종권	19571123	무선 구매팀 담당임원	무선 개발팀 담당부장	송실대
상무보	장성기	19590114	Mobile LCD 인사팀장	IT Display센터 인사팀장	고려대(碩士)
상무보	장성수	19611213	CTO 개발혁신팀 담당임원	개발사업팀 담당임원	국민대
상무보	장유준	19600224	중국IPC장	홍콩IPC장	한양대
상무보	장재수	19620720	통신연구소 기술기획그룹장	통신연구소 기술기획팀장	Syracuse Univ.(碩士)
상무보	전현구	19581221	System LSI 품질팀장	System LSI 품질팀 수석	성균관대(碩士)
상무보	조기형	19600311	무선 전략마케팅팀 담당임원	STA 담당임원	한국외국어대
상무보	조용철	19620117	GMO 마케팅전략팀 담당임원	회장실 담당임원	서강대
상무보	조창규	19580619	국내영업 전략유통영업팀 담당임원	국내영업 신규유통영업팀 담당부장	중앙대
상무보	주은기	19610128	감사팀 담당임원	감사팀 담당부장	한국과학기술원(碩士)
상무보	최규상	19581009	메모리 FAB팀 담당임원	메모리 FAB팀장	광운대
상무보	최근철	19581219	컴퓨터시스템 지원팀장	LCD 기흥지원팀장	서강대
상무보	표현철	19600513	무선 전략마케팅팀 담당임원	SEI 담당과장	중앙대
상무보대우	한동훈	19570209	반도체 경영지원팀 담당임원	반도체 환경안전팀장	성균관대
상무보	한승환	19640709	인사지원팀 담당임원	인력팀 담당부장	서울대
상무보	허담	19571213	SSI 담당임원	반도체 지원팀 담당부장	고려대
상무보	황성수	19620225	SENA법인장	홍보팀 담당임원	State Univ. of New York, Buffalo(碩士)
상무보	강원모	19570609	SESL법인장	LCD Module팀장	아주대(碩士)

직 위	성 명	생년월일	담당업무	약 력	학 력
상무보	곽준연	19610106	종합기술원 담당임원	종합기술원 담당부장	한국과학기술원(碩士)
상무보	김근배	19620612	구주 인사팀장	인력팀 담당부장	서울대
상무보	김문수	19630122	SEUK Set Div장	GMO 브랜드전략팀장	고려대
상무보	김유영	19581004	서남아 마케팅팀장	SIEL 영업Div장	한국외국어대
상무보	김재훈	19600410	SEA DIT Div장	디스플레이전략마케팅팀 담당부장	한국외국어대
상무보	김재홍	19590123	System LSI Command Center장	System LSI 공정관리팀 수석	송실대
상무보	김정욱	19641002	동남아 마케팅팀장	SAPL 담당부장	한국과학기술원(碩士)
상무보	김철진	19571125	무선 전략마케팅팀 담당임원	무선 해외영업팀장	한양대(碩士)
상무보	김태혁	19590716	DP센터 제조팀 담당임원	DP센터 제조팀장	단국대
상무보	김한기	19600607	반도체 경영지원팀 담당임원	반도체 기획팀 담당임원	한양대(碩士)
상무보	노승만	19590725	기획홍보팀 담당임원	홍보팀 담당부장	경희대
상무보	노태근	19591010	생활가전 구매팀 담당임원	시스템가전 구매팀장	한양대
상무보	노희찬	19611001	경영지원팀 담당임원	구주 경영지원팀장	연세대
상무보	류택원	19580923	무선 제품기술팀 담당임원	무선 제품기술팀 담당부장	경북대(碩士)
상무보	민정기	19591226	System LSI 기획그룹장	System LSI 기획팀장	성균관대
상무보	박남훈	19580628	SAS 담당임원	동남아 담당부장	San Francisco State Univ.(碩士)
상무보	박병은	19600527	SEDA 담당임원	무선 구매팀 담당임원	부산대
상무보	박상득	19600823	CS경영 품질보증팀 담당임원	CS경영 개발품질보증팀장	연세대(碩士)
상무보	박상준	19590910	메모리 양산QA팀장	메모리 품질팀 담당임원	영남대
상무보	박세홍	19571117	SIEL 영업Div장	SIEL 담당임원	금오공대
상무보	박재형	19571222	SAVINA법인장	SGE법인장	경희대
상무보	방홍주	19561107	CTO 기술기획팀 담당임원	CTO 기술기획팀 담당부장	연세대(碩士)
상무보	서용호	19550127	네트워크 Internet Infra사업팀 담당임원	네트워크 Internet Infra사업팀 담당부장	단국대
상무보	송주호	19591106	SEM법인장	국내영업 애니콜영업팀 담당임원	한국외국어대
상무보	심혁재	19580607	SEPCO법인장	비대용 전략마케팅팀 담당부장	성균관대
상무보	양영찬	19590429	SESK 담당임원	LCD 기획지원팀장	홍익대
상무보	양원택	19581106	서남아 경영지원팀장	디지털프린팅 지원팀 담당부장	경북대(碩士)
상무보	어영수	19591214	LCD 경영지원팀 담당임원	HD LCD제조팀 담당임원	광운대
상무보	우중삼	19610718	홍보팀 담당임원	러시아연구소장	단국대(碩士)
상무보	윤두표	19601006	무선 제품기술팀 담당임원	무선 CS팀 담당부장	경북대
상무보	윤승로	19620310	무선 전략마케팅팀 담당임원	재무팀 담당부장	서울대
상무보	이남혁	19590405	일본본사 담당임원	디지털미디어 경영지원팀 담당부장	건국대
상무보	이동진	19560803	CTO 개발혁신팀 담당임원	CTO 개발혁신센터 담당부장	Univ. of Arizona(碩士)
상무보대우	이수형	19621006	법무실 담당임원	법무실 담당임원	한양대
상무보	이순영	19590415	무선 Global제조팀 담당임원	무선 Global운영팀장	성균관대
상무보	이승구	19580816	SEH 영업Div장	EVO 담당부장	서강대
상무보	이취수	19580129	메모리 FAB팀 담당임원	메모리 FAB팀장	서강대
상무보대우	이민경	19611023	IP전략실 담당임원	IP전략팀 담당임원	Franklin Pierce(碩士)
상무보	이재호	19631105	LCD 기술기획팀장	LCD 경영지원실 담당부장	서울대
상무보	이준수	19630917	인사팀 담당임원	인사팀 담당부장	서울대
상무보	이진중	19600721	SEBJ법인장	SESJ법인장	성균관대
상무보	이재규	19600719	TSTC 담당임원	TSTC법인장	경남대
상무보	이태성	19580625	디지털프린팅 전략마케팅팀 담당임원	디지털프린팅 전략마케팅팀 담당부장	송실대
상무보	이흥식	19570525	중국 물류팀장	중국 경영지원팀 담당부장	경상대
상무보	임상모	19630603	경영혁신팀 담당임원	경영혁신팀 담당부장	Univ. of Illinois, Urbana-Champaign(碩士)
상무보	정영철	19580713	메모리 시스템기술팀장	메모리 시스템기술팀 수석	한양대
상무보	정성운	19560908	스토리지 제품기술팀 담당임원	스토리지 제품기술팀장	광운대
상무보대우	정경규	19581120	경영혁신팀 담당임원	경영혁신팀 담당부장	영남대
상무보	정해진	19580809	종합기술원 담당임원	중남미 경영지원팀장	성균관대
상무보	조낙홍	19600102	중국 마케팅팀 담당임원	SEBJ법인장	한국과학기술원(碩士)
상무보	조재철	19591015	중국 CS팀장	CS경영 글로벌SVC팀 담당부장	한양대
상무보	최경식	19620308	디지털AV Solution사업팀 담당임원	복미 마케팅팀 담당부장	한양대(碩士)
상무보	최구연	19621021	SEAU법인장	영상전략마케팅팀 담당임원	한양대
상무보	최환호	19620111	구주 경영지원팀장	경영지원팀 담당임원	성균관대
상무보	한광섭	19610512	기획홍보팀 담당임원	홍보팀 담당부장	성균관대
상무보	한영준	19580913	반도체 경영지원팀 담당임원	반도체 경영혁신팀 담당임원	아주대(碩士)
상무보	홍성직	19590320	SECH법인장	해외지원팀 담당부장	성균관대
상무보	황해진	19590509	컴퓨터시스템 Global CS팀장	컴퓨터시스템 개발팀 담당부장	아주대(碩士)
상무보	강성철	19590219	LCD 자재구매팀 담당임원	LCD 공정개발팀 수석	고려대(博士)
상무보대우	강윤제	19680808	영상전략마케팅팀 담당임원	영상전략마케팅팀 디자인 수석	청주대

직 위	성 명	생 년 월 일	당 당 업 무	학 력	학 력
상무보	구본중	19600810	SSA법인장	Amman지점장	고려대
상무보	권영노	19621223	경영진단팀 담당임원	전략지원팀 담당부장	성균관대
상무보	권영찬	19640820	LCD Global운영팀장	LCD 마케팅팀 담당부장	한국과학기술원(碩士)
상무보	김영호	19620511	메모리 전략마케팅팀 담당임원	메모리 상품기획팀 담당부장	중앙대
상무보	김민준	19600203	HD LCD제조팀 담당임원	메모리 FAB팀 담당임원	홍익대
상무보	김병욱	19580330	SEHK Set Div장	SEHK 담당부장	동아대
상무보	김봉화	19571215	경영혁신팀 담당임원	경영혁신팀 담당부장	성균관대
상무보	김상우	19610504	컴퓨터시스템 전략마케팅팀 담당임원	컴퓨터시스템 전략마케팅팀 담당부장	서울대
상무보	김석범	19591117	SELA법인장	SAMCOL법인장	인하대
상무보	김세현	19620114	생산기술연구소 지원팀장	재경팀 담당부장	서울대(碩士)
상무보	김원표	19620202	기획홍보팀 담당임원	기획홍보팀 담당부장	부산대(博士)
상무보	김용관	19631218	전략지원팀 담당임원	전략지원팀 담당부장	Thunderbird(碩士)
상무보	김용희	19610214	영상디스플레이 구매팀 담당임원	영상디스플레이 구매팀 담당부장	광운대
상무보	김윤식	19600724	메모리 CS팀장	메모리 품질팀 담당부장	중앙대
상무보	김정현	19650104	생활가전 지원팀 담당임원	전략지원팀 담당부장	서울대
상무보	김홍성	19641101	Mobile LCD 지원팀장	LCD 기획지원팀장	서울대
상무보	김찬민	19621017	SSI 담당임원	LCD 영업팀 담당부장	중앙대
상무보	김현준	19620806	디지털AV 전략기획그룹장	전략지원팀 담당부장	한국과학기술원(碩士)
상무보	김환	19621014	네트워크 기획그룹장	네트워크 기획팀장	연세대(碩士)
상무보	남궁범	19640115	재경팀 담당임원	재경팀 담당부장	고려대
상무보	남효익	19620129	Mobile LCD제조팀 담당임원	LCD Mobile Display제조팀장	한국과학기술원(碩士)
상무보	박경준	19611001	무선 구매팀 담당임원	TSTC 담당부장	동아대
상무보	박세권	19620422	국내영업 마케팅팀 담당임원	국내영업 남부지사장	성균관대
상무보	박영환	19620907	구주 마케팅팀장	SEAG법인장	한국과학기술원(碩士)
상무보	박용기	19630427	인사지원팀 담당임원	인사팀 담당임원	한국과학기술원(碩士)
상무보	박은수	19590613	국내영업 B2B영업팀 담당임원	국내영업 IT B2B영업팀 담당부장	건국대(碩士)
상무보	박인섭	19620221	SSS법인장	SET 담당부장	경북대(碩士)
상무보	박진	19610210	영상디스플레이 구매팀 담당임원	경영기획팀 담당부장	성균관대(碩士)
상무보	배경성	19630220	메모리 FAB팀 담당임원	메모리 FAB팀장	한양대(碩士)
상무보	배하기	19600428	스토리지 제조팀장	스토리지 제조팀 담당부장	연세대(碩士)
상무보	백경호	19600625	감사팀 담당임원	감사팀 담당부장	경북대(碩士)
상무보	서정훈	19630221	CTO 기술기획팀 담당임원	기술총괄 기술기획팀 담당부장	고려대
상무보	서종재	19591225	동남아 CS팀장	동남아 담당부장	아주대
상무보	석경현	19601013	네트워크영업팀 담당임원	네트워크영업팀 담당부장	서울시립대
상무보	심원환	19590628	구미지원센터 담당임원	구미지원센터 담당부장	경북대(碩士)
상무보	심재석	19620817	HO LCD 품질보증팀장	LCD 품질기획팀장	한국과학기술원(碩士)
상무보	오태엽	19601026	메모리 전략마케팅팀 담당임원	메모리 전략마케팅팀 담당부장	영지대(碩士)
상무보	원상환	19590717	디지털AV 지원팀장	무선 지원팀 담당부장	영남대
상무보	유기수	19590703	DP센터 제조팀장	DP센터 제조팀장	송실대
상무보	유성	19600806	중아 경영지원팀장	중아 담당부장	전북대
상무보	유영관	19590811	SEDA 생산Div장	SEDA 담당부장	한양대
상무보	윤성표	19620902	무선 전략마케팅팀 담당임원	무선 상품기획팀 담당임원	부산대
상무보	윤환준	19621121	영상디스플레이 Global CS팀장	영상디스플레이 개발팀 담당부장	한국과학기술원(碩士)
상무보	이경식	19641106	영상전략마케팅팀 담당임원	모니터 개발팀 담당부장	한양대
상무보	이광철	19580404	디지털미디어연구소 기술기획그룹장	디지털미디어연구소 기술기획팀장	항공대(碩士)
상무보	이봉진	19610117	DP센터 지원팀장	메모리 지원팀 담당부장	홍익대
상무보	이상룡	19571028	무선 전략마케팅팀 담당임원	무선 해외영업팀 담당부장	서울대
상무보	이용배	19611006	무선 전략마케팅팀 담당임원	무선 개발실 담당임원	Rensselaer Polytechnic Inst.(RPI)(碩士)
상무보	이재우	19600325	DP센터 구매그룹장	DP센터 구매팀장	고려대
상무보	임관택	19600815	HD LCD제조팀 담당임원	LCD FAB팀장	연세대
상무보	장시호	19610710	디지털미디어 제조기술센터장	영상디스플레이 Global운영팀 담당부장	한양대
상무보	전용성	19580605	SESY법인장	SET 담당부장	건국대
상무보	경수연	19610416	무선 Global제조팀 담당임원	무선 제조팀장	금오공대
상무보	정영	19600205	무선 Global제조팀 담당임원	무선 제조팀장	경북대
상무보	경정호	19590103	디지털프린팅 구매팀장	대만IPO 담당부장	성균관대
상무보	정진두	19610706	해외지원팀 담당임원	해외지원팀 담당부장	영남대
상무보	조광우	19580119	SDMA법인장	SAMEX 담당부장	한양대
상무보	조효석	19630725	정보통신 인사팀 담당임원	정보통신 인사팀 담당부장	영남대
상무보	주필상	19601204	중국연구소장	CTO 기술기획팀 담당부장	아주대(碩士)
상무보	최영호	19630709	TSTC 담당임원	경영진단팀 담당부장	경북대
상무보	하상륙	19611114	System LSI FAB팀 담당임원	System LSI 제조센터 수석	Stevens Inst. of Tech.(博士)

직 위	성 명	생 년 월 일	당 당 업 무	학 력	학 력
상무보	한순동	19621205	첨단기술연수소장	인력개발팀 담당부장	서강대(碩士)
상무보	황동준	19600925	재경팀 담당임원	재경팀 담당부장	송실대
연구위원	조병덕	19550530	통신연구소장	무선 개발실장	연세대
연구위원	석준현	19490201	LCD 차세대연구소장	LCD연구소장	Drexel Univ.(碩士)
연구위원	서양석	19511203	중합기술원 담당임원	중합기술원 담당임원	Univ. of Pennsylvania(博士)
연구위원	김상수	19560703	LCD기술센터장	LCD개발실장	North Carolina State Univ.(博士)
연구위원	김엽기	19621118	통신연구소 차세대시스템연구팀장	통신연구소 차세대시스템개발실장	Univ. of Southern California(博士)
연구위원	신종근	19560116	무선 개발실장	무선 개발팀장	광운대
연구위원	이원성	19590125	반도체연구소장	메모리 SRAM/Flash PA팀장	Stanford Univ.(博士)
연구위원	오세용	19541215	메모리 IPT실장	PKG기술팀장	MIT(博士)
연구위원	김기남	19580414	메모리 DRAM개발실장	메모리 차세대연구팀장	Univ. of California, LA(博士)
연구위원	서강덕	19561002	메모리 Flash개발실장	메모리 Flash개발팀장	한국과학기술원(博士)
연구위원	김영철	19521026	디지털프린팅사업부장 보좌역	디지털프린팅 개발팀장	성균관대(博士)
연구위원	이철환	19541113	무선 개발팀장	무선 개발팀 담당임원	경북대
연구위원	정병영	19550209	중합기술원 담당임원	System LSI SOC연구소 담당임원	Univ. of California, LA(博士)
연구위원	조성현	19531114	디지털미디어연구소장	컴퓨터시스템 개발팀장	서울대
연구위원	김상철	19570824	디지털AV MP개발팀장	중합기술원 담당임원	한국과학기술원(博士)
연구위원	정철희	19561209	System LSI 기술개발실장	System LSI C&M개발팀장	Michigan State Univ.(博士)
연구위원	김병창	19551218	중합기술원 담당임원	통신연구소 N/W연구팀 담당임원	Univ. of Minnesota, Twin Cities(博士)
연구위원	김기호	19590807	통신연구소 차세대시스템연구팀 담당임원	통신연구소 4G개발팀장	Univ. of Texas, Austin(博士)
연구위원	김영주	19560822	소프트웨어연구소 SE팀장	소프트웨어센터장	한국과학기술원(博士)
연구위원	신동호	19580425	디지털AV HP개발팀장	비데오 개발팀장	연세대(博士)
연구위원	심창섭	19520506	네트워크 시스템개발팀장	N/W연구팀장	한국과학기술원(博士)
연구위원	전영현	19601220	메모리 DRAM설계팀장	메모리 DRAM팀장	한국과학기술원(博士)
연구위원	정태성	19601118	메모리 상품기획팀장	DRAM설계팀 수석	Univ. of Wisconsin, Madison(博士)
연구위원	조세재	19540412	네트워크 WiBro개발팀장	통신연구소 WiBro시스템팀장	경북대(碩士)
연구위원	현광훈	19570619	소프트웨어연구소 Mobile S/W Platform팀장	소프트웨어센터 담당임원	서울대
연구위원	최관호	19600329	메모리 S/E Flash팀장	메모리 Flash Solution개발팀장	서울대
연구위원	홍창권	19581130	영상디스플레이 개발팀장	영상디스플레이 개발팀 담당임원	서울대
연구위원	김종민	19560513	중합기술원 담당임원	중합기술원 담당임원	New Jersey Inst. of Technologies(博士)
연구위원	김정현	19591203	메모리 ATD팀장	DRAM3팀장	Univ. of Michigan, Ann Arbor(博士)
연구위원	김현배	19500606	무선 개발팀장	무선 개발팀장	송실대
연구위원	유인경	19530116	중합기술원 담당임원	중합기술원 수석	Virginia Tech.(博士)
연구위원	이강훈	19590517	무선 개발팀장	무선 전략마케팅팀 담당임원	경북대(碩士)
연구위원	장정식	19570806	네트워크 시스템SQA그룹장	네트워크 시스템SQA팀장	경북대
연구위원	변현근	19571017	메모리 DRAM설계팀 담당임원	메모리 SRAM개발팀장	경북대
연구위원	손호진	19560416	스토리지 개발팀장	스토리지 개발팀장	서울대(碩士)
연구위원	예광해	19570828	중합기술원 담당임원	중합기술원 담당임원	State Univ. of New York, Buffalo(博士)
연구위원	김동기	19550424	네트워크 시스템개발팀 담당임원	네트워크 기획팀장	한양대(碩士)
연구위원	김동환	19580405	컴퓨터시스템 개발팀장	컴퓨터시스템 Global CS팀장	이주대(碩士)
연구위원	김홍근	19590314	무선 개발팀장	무선 개발실 담당임원	성균관대(碩士)
연구위원	김진대	19551030	System LSI DDI사업개발팀장	LDI개발팀장	Univ. of Michigan, Ann Arbor(博士)
연구위원	문주대	19620620	메모리 공정개발팀장	반도체 공정개발팀 담당임원	한국과학기술원(博士)
연구위원	서동일	19611117	메모리 DRAM PE팀장	메모리 DRAM설계팀 담당임원	연세대
연구위원	오경석	19601001	메모리 차세대연구팀장	메모리 DRAM PA팀장	서울대(碩士)
연구위원	이배원	19600301	HD LCD개발팀장	LCD개발실장	한국과학기술원(碩士)
연구위원	이용희	19620207	System LSI Image개발팀장	Mobile Solution개발실 담당임원	North Carolina State Univ.(博士)
연구위원	이훈태	19600719	System LSI 상품기획팀장	System LSI 상품기획팀 담당임원	한국과학기술원(博士)
연구위원	이진석	19580828	LCD 차세대연구소 담당임원	메모리 DRAM PE팀장	경북대
연구위원	이철우	19570723	스토리지 개발팀 담당임원	Opto Mecha개발팀장	Osaka Univ.(博士)
연구위원	임순권	19550921	LCD기술센터 담당임원	LCD 공정개발팀장	경북대
연구위원	정세훈	19621010	System LSI Media개발팀장	Home Solution P/J팀	Univ. of Colorado, Boulder(博士)
연구위원	조원상	19560321	네트워크 Internet Infra사업팀 담당임원	네트워크 Internet Infra개발팀장	동국대(碩士)
연구위원	최만호	19561225	디지털프린팅 C-Project T/F장	디지털프린팅 선형연구팀장	인하대
연구위원	고성수	19500918	무선 기구개발팀 담당임원	무선 기구개발팀장	한양공고
연구위원	권도현	19621122	유행연구소장	무선 개발실 담당임원	호주 아들레이드대(博士)
연구위원	김동일	19590613	생산기술연구소 생산기술혁신팀장	생산기술연구소 생산기술혁신팀 담당임원	서울대(博士)
연구위원	김진자	19570103	무선 개발팀장	무선 개발실 담당임원	Loyola Marymount Univ.(碩士)
연구위원	김창용	19591218	중합기술원 담당임원	중합기술원 수석	한국과학기술원(博士)
연구위원	박노열	19580209	스토리지 개발팀 담당임원	중합기술원 담당임원	연세대(碩士)
연구위원	박동건	19590218	메모리 DRAM PA팀장	메모리 차세대연구팀장	Univ. of California, Berkeley(博士)

직 위	성 명	생년월일	담당업무	학 력	학 력
연구위원	이길수	19580216	디지털미디어연구소 Intelligent System팀장	디지털미디어연구소 S/W Solution팀장	한국과학기술원(博士)
연구위원	이상업	19611029	무선 개발팀 담당임원	무선 개발팀 수석	동국대
연구위원	임창수	19571121	네트워크 시스템개발팀 담당임원	IMT-2000 시스템연구팀 수석	경북대
연구위원	정대영	19590324	메모리 DRAM PM센터 담당임원	메모리 차세대연구팀 담당임원	한국과학기술원(博士)
연구위원	최재구	19590515	무선 개발팀장	무선 개발실 담당임원	경북대(碩士)
연구위원	강호규	19610929	System LSI 차세대개발팀장	System LSI 기술개발실 담당임원	Stanford Univ.(博士)
연구위원	김경호	19610203	통신연구소 모뎀연구팀장	통신연구소 무선부품연구팀장	한국과학기술원(博士)
연구위원	김기준	19590312	메모리 DRAM PA팀 담당임원	메모리 SRAM개발팀 담당임원	東北大學(Tohoku Univ.)(博士)
연구위원	김재희	19550318	System LSI MS Core개발팀장	System LSI SOC연구소 담당임원	광운대
연구위원	김현석	19610123	영상디스플레이 개발팀 담당임원	영상디스플레이 개발팀 수석	Portland State Univ.(碩士)
연구위원	류영우	19631204	무선 개발실 담당임원	무선 개발팀 수석	경북대
연구위원	박동수	19620604	네트워크 WiBro개발팀 담당임원	통신연구소 WiBro시스템팀 담당임원	한국과학기술원(博士)
연구위원	박병희	19581204	System LSI RF개발팀장	SOC연구소 담당임원	Georgia Inst. of Tech.(博士)
연구위원	박영준	19610227	영상디스플레이 개발팀 담당임원	DM연구소 담당임원 담당임원	서울대
연구위원	박용중	19580901	생활가전 개발팀 담당임원	생활가전 냉기개발팀장	Universität Karlsruhe(博士)
연구위원	박용근	19570621	메모리 DRAM PA팀 담당임원	메모리 차세대연구팀 담당임원	한국과학기술원(博士)
연구위원	박유근	19581216	CTO 기술기획팀 담당임원	종합기술원 담당임원	Stanford Univ.(博士)
연구위원	박인식	19570925	디지털미디어연구소 S&P연구팀장	디지털미디어연구소 Storage Solution팀장	서울대(碩士)
연구위원	윤백	19600518	생활가전 개발팀 담당임원	생활가전 공조개발팀장	Univ. of California, LA(博士)
연구위원	윤원주	19610214	네트워크 시스템개발팀 담당임원	W-CDMA개발팀장	경북대
연구위원	이도준	19601018	System LSI Channel개발팀장	System LSI SOC연구소 담당임원	Univ. of Hawaii(博士)
연구위원	이재민	19581225	무선 개발팀 담당임원	IMT-2000 단말연구팀 수석	한국과학기술원(博士)
연구위원	이경순	19610105	통신연구소 차세대단말연구팀장	통신연구소 차세대단말팀 담당임원	경북대
연구위원	정광영	19590720	디지털프린팅 개발팀장	디지털프린팅 개발팀 담당임원	경북대(碩士)
연구위원	조승환	19620928	무선 개발팀 담당임원	무선 개발실 담당임원	한양대(碩士)
연구위원	최동욱	19570827	LCD 차세대연구소 담당임원	LCD FAB팀장	아주대(碩士)
연구위원	김경현	19610718	LCD기술센터 담당임원	LCD 역정기술팀장	Tokyo Tech.(博士)
연구위원	김석기	19621019	영상디스플레이 개발팀 담당임원	영상디스플레이 개발팀 수석	한양대
연구위원	김세현	19600224	CTO 개발혁신팀장	개발혁신센터 수석	부산대(碩士)
연구위원	박상규	19600421	무선 개발팀 담당임원	무선 개발팀 수석	한양대
연구위원	박재찬	19560919	종합기술원 담당임원	종합기술원 수석	Princeton Univ.(博士)
연구위원	배송경	19581207	무선 개발팀 담당임원	무선 개발팀 수석	경북대
연구위원	성학경	19601121	생산기술연구소 공형기술센터장	생산기술연구소 기반기술팀장	Tokyo Institute of Tech(博士)
연구위원	소병세	19620917	메모리 Flash Solution팀장	메모리 Module개발팀장	Univ. of Wisconsin, Madison(博士)
연구위원	유문현	19590411	메모리 CAE팀장	메모리 CAE팀 담당임원	인하대
연구위원	유재환	19621217	메모리 ATD팀 담당임원	메모리 DRAM설계팀 담당임원	연세대(碩士)
연구위원	이석선	19581128	영상디스플레이 개발팀 담당임원	영상디스플레이 개발팀 수석	서강대
연구위원	이종상	19640205	Mobile LCD개발팀장	Mobile LCD개발팀 담당임원	東北大學(Tohoku Univ.)(博士)
연구위원	이인호	19600718	컴퓨터시스템 서버팀장	컴퓨터시스템 서버사업팀 수석	경북대(碩士)
연구위원	이종식	19610822	메모리 Flash PE팀장	메모리 Flash개발팀 담당임원	인하대
연구위원	전영록	19591009	무선 기구개발팀장	무선 개발실 담당임원	고려대(碩士)
연구위원	전준영	19620516	메모리 상품기획팀 담당임원	메모리 상품기획팀 수석	성균관대
연구위원	정우인	19610315	메모리 공정개발팀 담당임원	메모리 공정개발팀 수석	한국과학기술원(博士)
연구위원	정은승	19600822	System LSI PA팀장	System LSI 기술개발실 수석	Univ. of Texas, Arlington(博士)
연구위원	정태홍	19610908	영상디스플레이 DTV선형개발T/F 담당임원	DTV선형개발T/F Chip개발 담당임원	한양대
연구위원	조재준	19610817	디지털미디어연구소 DTV연구팀장	디지털미디어연구소 Core Tech팀장	한국과학기술원(博士)
연구위원	채중현	19581231	생활가전 개발팀 담당임원	생활가전 S/W팀장	한양대(碩士)
연구위원	천인석	19581016	네트워크 Internet Infra사업팀 담당임원	네트워크 IP사업팀 담당임원	영남대(碩士)
연구위원	최승철	19631002	무선 개발팀 담당임원	무선 개발팀 수석	경희대
연구위원	최인권	19600101	네트워크 시스템개발팀 담당임원	네트워크 시스템개발팀 수석	서울시립대
연구위원	최정달	19640716	메모리 차세대연구팀장	메모리 차세대연구팀 담당임원	경북대
연구위원	최경혁	19620308	메모리 Flash PA팀장	메모리 Flash개발실 담당임원	인하대
연구위원	한우성	19580602	메모리 공정개발팀 담당임원	메모리 차세대공정개발팀장	스위스연방공과대(博士)
연구위원	김용석	19590820	통신연구소 차세대기술팀 담당임원	통신연구소 모뎀연구팀 담당임원	성균관대(碩士)
연구위원	박성배	19580812	System LSI SOC연구소 담당임원	System LSI SOC연구소 수석	고려대(碩士)
연구위원	방문수	19570410	디지털AV HP개발팀 담당임원	디지털AV 전략마케팅팀 담당임원	電氣通信大學(碩士)
연구위원	우문근	19590213	OSC 개발팀 담당임원	종합기술원 수석	성균관대
연구위원	강도영	19600521	생산기술연구소 장비기술연구팀 담당임원	메카 장비개발팀장	경북대(碩士)
연구위원	강기상	19580208	메모리 F/E TEST기술팀장	메모리 TEST기술팀 담당임원	연세대(碩士)
연구위원	곽충근	19580619	메모리 ATD팀 담당임원	메모리 SRAM개발팀 담당임원	단국대(碩士)
연구위원	김경선	19640103	LCD기술센터 담당임원	LCD Panel기술팀장	한양대(碩士)

직 위	성 명	생년월일	담당업무	학 력	학 력
연구위원	김용근	19591215	디지털프린팅 선행연구팀장	디지털프린팅 개발팀 담당임원	서울대(碩士)
연구위원	김용제	19620415	디지털미디어연구소 M/M Processing팀장	디지털미디어연구소 Mobile Solution팀장	아주대(碩士)
연구위원	김치우	19601127	LCD 차세대연구소 담당임원	LCD MD공정개발팀장	Univ. of Texas, Austin(博士)
연구위원	김태수	19590513	컴퓨터시스템 개발팀 담당임원	컴퓨터시스템 개발팀 수석	한국과학기술원(碩士)
연구위원	김희덕	19630113	무선 개발팀 담당임원	무선 개발실 수석	광운대(碩士)
연구위원	박병철	19611005	디지털AV Solution사업팀 담당임원	디지털AV 개발팀 담당임원	성균관대
연구위원	서중언	19590426	디지털AV HP개발팀 담당임원	Media Solution팀 수석	한국과학기술원(碩士)
연구위원	신동호	19590118	HD LCD개발팀 담당임원	메모리 DRAM PA팀 담당임원	한국과학기술원(博士)
연구위원	윤성출	19600705	무선 개발팀 담당임원	무선 개발실 수석	광운대
연구위원	이상대	19570609	네트워크 인터넷 Infra사업팀 담당임원	네트워크 인터넷 Infra사업팀 담당임원	Univ. of Minnesota, Twin Cities(碩士)
연구위원	이훈건	19620119	영상디스플레이 개발팀 담당임원	IT Solution팀 수석	한국과학기술원(博士)
연구위원	장계연	19580409	System LSI Panel DDI설계팀장	System LSI DDI개발팀 수석	삼성전자기술대학
연구위원	장기수	19610309	System LSI SOC연구소 담당임원	종합기술원 담당임원	한국과학기술원(碩士)
연구위원	장인식	19590328	HD LCD개발팀 담당임원	LCD SL개발팀장	한양대
연구위원	정수호	19561102	무선 개발팀 담당임원	무선 개발팀 담당부장	연세대
연구위원	정재익	19601208	무선 개발팀 담당임원	무선 개발팀 담당부장	경북대
연구위원	정중호	19590322	통신연구소 모뎀연구팀 담당임원	통신연구소 무선부품연구팀 담당임원	경북대(碩士)
연구위원	진교영	19620826	메모리 차세대연구팀 담당임원	메모리 DRAM PM센터 담당임원	서울대(博士)
연구위원	최규명	19590911	System LSI CAE팀장	System LSI CAE팀 담당임원	Univ. of Pittsburgh(博士)
연구위원	최영규	19610329	디지털AV MP개발팀 담당임원	디지털미디어 Mobile Convergence팀장	서울대(碩士)
연구위원	최현영	19610911	종합기술원 담당임원	중앙연구소 수석	연세대(博士)
연구위원	한백희	19581118	영상디스플레이 개발팀 담당임원	DTV개발팀 수석	경희대
연구위원	김남덕	19610415	LCD기술센터 담당임원	LCD 선행기술팀장	한국과학기술원(博士)
연구위원	김동우	19620210	무선 개발팀 담당임원	무선 개발팀 수석	경남대
연구위원	김문근	19600519	System LSI C&M개발팀 담당임원	System LSI 기반설계팀 수석	경북대(碩士)
연구위원	김병기	19600717	종합기술원 담당임원	종합기술원 수석	서울대(碩士)
연구위원	김병환	19581227	무선 개발팀 담당임원	무선 개발팀 수석	고려대
연구위원	김상학	19621227	영상디스플레이 개발팀 담당임원	영상디스플레이 개발팀 수석	아주대
연구위원	김세진	19630822	메모리 상품기획팀 담당임원	메모리 상품기획팀 수석	성균관대
연구위원	김영근	19540702	디지털미디어연구소 D-Project T/F장	디지털미디어연구소 Intelligent System팀 담당임원	경희대
연구위원	김육현	19600406	무선 개발팀 담당임원	무선 개발팀 수석	Univ. of Alabama, Huntsville(博士)
연구위원	김철민	19620724	디지털AV Solution사업팀 담당임원	비대오 개발팀 수석	동국대
연구위원	김태식	19580820	소프트웨어연구소 SE팀 담당임원	CTO 소프트웨어센터 수석	한국과학기술원(碩士)
연구위원	김형근	19560108	생활가전 개발팀 담당임원	생활가전 세탁기개발팀 담당임원	Tokyo Tech.(博士)
연구위원	김형근	19570826	생활가전 개발팀 담당임원	생활가전 세탁기개발팀 담당임원	한국과학기술원(碩士)
연구위원	박길재	19650524	무선 개발팀 담당임원	무선 개발팀 수석	연세대(碩士)
연구위원	박진혁	19620220	HD LCD개발팀 담당임원	LCD 개발팀장	인하대
연구위원	박희원	19581201	네트워크 인터넷 Infra사업팀 담당임원	네트워크 인터넷 Infra사업팀 수석	Ruhr Universitaet(博士)
연구위원	송영희	19621201	메모리 IPT팀장	메모리 IPT팀 수석	고려대
연구위원	신재경	19630131	메모리 MCP팀장	메모리 SRAM/NM개발실 수석	서울대(碩士)
연구위원	심현섭	19581026	메모리 B/E TEST기술팀장	메모리 TEST기술팀 수석	건국대
연구위원	오수열	19600714	네트워크 WiBro개발팀 담당임원	통신연구소 WiBro시스템팀 담당임원	아주대
연구위원	윤연기	19600104	무선 개발팀 담당임원	통신연구소 N/W연구팀 수석	인하대(碩士)
연구위원	이강준	19610619	메모리 차세대연구팀 담당임원	반도체연구소 담당임원	한국과학기술원(博士)
연구위원	이경진	19591028	System LSI DDI PE/TEST팀장	LSI개발실 수석	인하대
연구위원	이석근	19630108	무선 개발팀 담당임원	무선 개발팀 수석	경북대
연구위원	이원식	19620711	무선 개발기획팀장	무선 개발팀 수석	Texas A&M-College(碩士)
연구위원	이창섭	19591218	디지털프린팅 개발팀 담당임원	디지털프린팅 개발팀 수석	연세대(碩士)
연구위원	이현덕	19610307	메모리 공정개발팀 담당임원	메모리 공정기술팀장	Univ. of Florida(博士)
연구위원	임영호	19630904	메모리 Flash설계팀장	메모리 SRAM/NM개발실 수석	경북대
연구위원	장용성	19630912	무선 개발실 담당임원	무선 개발팀 수석	연세대(博士)
연구위원	정태석	19630420	LCD기술센터 담당임원	LCD 광전기술팀장	Univ. of Michigan, Ann Arbor(博士)
연구위원	정혁	19621206	종합기술원 담당임원	종합기술원 수석	Univ. of Utah(博士)
연구위원	정홍식	19620527	메모리 ATD팀 담당임원	메모리 차세대연구팀 담당임원	연세대(博士)
연구위원	조중연	19630517	무선 개발팀 담당임원	무선 개발팀 수석	서울시립대
연구위원	조한구	19580905	메모리 Photomask팀장	메모리 공정개발팀 담당임원	Univ. of Arizona(博士)
연구위원	최영준	19630109	메모리 상품기획팀 담당임원	메모리 상품기획팀 수석	동국대
연구위원	최주선	19630521	메모리 DRAM설계팀 담당임원	메모리 DRAM팀장	한국과학기술원(博士)
연구위원	최형	19611024	디지털미디어연구소 S&P연구팀 담당임원	종합기술원 담당임원	연세대(博士)
연구위원	황은섭	19621105	무선 개발팀 담당임원	무선 개발팀 수석	경북대(碩士)

직 위	성 명	생년월일	담당업무	학 령	학 령
연구위원	강시윤	19610124	System LSI PT팀장	PKG개발팀 수석	Univ. of Colorado, Boulder(博士)
연구위원	강창진	19610826	메모리 공정개발팀 담당임원	메모리 공정개발팀 담당부장	한국과학기술원(博士)
연구위원	구영철	19590101	무선 개발팀 담당임원	컴퓨터시스템 개발팀 수석	Univ. of Detroit Mercy(碩士)
연구위원	김성진	19600428	종합기술원 담당임원	종합기술원 수석	Univ. of Arizona(博士)
연구위원	김성태	19601227	메모리 공정개발팀 담당임원	메모리 차세대공정개발팀 담당임원	한국과학기술원(博士)
연구위원	김순진	19600222	무선 개발팀 담당임원	무선 개발팀 수석	경북대(碩士)
연구위원	김시열	19630614	LCD기술센터 담당임원	LCD 공정개발팀 담당임원	한국과학기술원(博士)
연구위원	김현규	19590827	네트워크 시스템개발팀 담당임원	네트워크 시스템개발팀 수석	경북대
연구위원	노태문	19680903	무선 개발팀 담당임원	무선 개발팀 수석	포항공대(博士)
연구위원	문제영	19600211	생활가전 개발팀 담당임원	생활가전 공정개발팀 담당임원	홍익대
연구위원	박원동	19601101	종합기술원 담당임원	종합기술원 수석	Univ. of Southern California(博士)
연구위원	박재홍	19650108	System LSI Media개발팀 담당임원	System LSI DVD개발 수석	Univ. of Texas, Austin(博士)
연구위원	박형운	19600814	종합기술원 담당임원	종합기술원 수석	고려대(碩士)
연구위원	배일성	19570405	System LSI Image개발팀 담당임원	Mobile상품기획 수석	경희대
연구위원	안대혁	19620513	메모리 공정개발팀 담당임원	메모리 공정기술팀장	Nagoya University(博士)
연구위원	오세훈	19610802	Mobile LCD개발팀 담당임원	LCD Mobile Display개발팀 담당임원	고려대
연구위원	오영남	19611001	디지털미디어연구소 인도S/W센터장	SIEL 담당부장	서강대(碩士)
연구위원	이규필	19610528	메모리 DRAM PA팀 담당임원	메모리 차세대연구팀 수석	Univ. of Florida(博士)
연구위원	이덕형	19611204	System LSI PA팀 담당임원	메모리 차세대연구팀 담당임원	서울대(博士)
연구위원	임안규	19620402	디지털AV HP개발팀 담당임원	디지털AV 개발팀 수석	경북대
연구위원	장덕현	19640213	System LSI C&M개발팀 담당임원	ASIC/Foundry 사업팀 수석	Univ. of Florida(博士)
연구위원	장동훈	19600902	통신연구소 차세대기술팀 담당임원	광전자 개발 수석	한국과학기술원(博士)
연구위원	장의영	19620818	생활가전 개발팀 담당임원	생활가전 냉기개발팀 담당임원	경희대
연구위원	전재호	19630405	통신연구소 차세대시스템연구팀 담당임원	통신연구소 WiBro시스템팀 담당임원	한국과학기술원(博士)
연구위원	정순호	19611116	메모리 차세대연구팀 담당임원	반도체 TD팀 수석	Univ. of Florida(博士)
연구위원	정태경	19631005	메모리 IPE팀장	메모리 IPT팀 수석	한국과학기술원(博士)
연구위원	주영복	19600103	디지털프린팅 개발팀 담당임원	디지털프린팅 선형연구팀 담당임원	한양대
연구위원	차동일	19620204	무선 개발팀 담당임원	컴퓨터시스템 Mobile개발 수석	고려대
연구위원	최경연	19630716	생산기술연구소 생산기술혁신팀 담당임원	생산기술연구소 수석	Imperial Coll. of Science and Tech. (博士)
연구위원	최치영	19600903	System LSI 제품기술팀장	System LSI 제품기술팀 담당부장	연세대(碩士)
연구위원	한종희	19620215	영상디스플레이 개발팀 담당임원	영상디스플레이 개발팀 수석	인하대
고문	강상철	19500308	디지털프린팅사업부 고문		Northwestern Univ.(博士)
고문	기보마사오	19430308	디지털AV HP개발팀 고문		영성대학
고문	김용화	19520411	인사팀 고문		동국대(博士)
고문	김현근	19441121	고문실		서울대
고문	다나카시카에	19540118	LCD 차세대연구소 고문		나고야대
고문	문병대	19410829	수원지원센터 고문		고려대
고문	박성인	19381202	삼성스포츠팀단 고문		영남대
고문	박영호	19460503	삼성사회공헌위원회 고문		서울대
고문	송지오	19470219	생산기술연구소 고문		Univ. of Iowa(博士)
고문	시로찌	19460918	영상디스플레이 개발팀 고문		오사카대
고문	야모토이키라	19521127	국내영업 B2B영업팀 고문		히메지공업대
고문	어수관	19521001	System LSI ASIC/Foundry 사업팀 고문		Univ. of Arizona(碩士)
고문	연도	19570227	디지털프린팅사업부 개발팀 고문		東京工業大
고문	오오타	19490331	영상전략마케팅팀 고문		熊本工業高等學校
고문	유영수	19500419	네트워크사업부 고문		Santa Clara Univ.(碩士)
고문	유준열	19510405	수원지원센터 고문		서울대
고문	이인영	19380811	생활가전 Global CS팀 고문		Brown Univ.(博士)
고문	이시다	19481105	생산기술연구소 고문		Waseda Univ.(博士)
고문	이준영	19490305	인사팀 고문		경희대
고문	이중용	19500719	수원지원센터 고문		연세대
고문	이지섭	19480209	LCD총괄 고문		한양대
고문	최치훈	19570915	보좌역		George Washington Univ.(碩士)
고문	카와세	19580519	디자인연구소 고문		武蔵野美術大學
고문	쿠로사와	19480227	영상디스플레이 개발팀 고문		일본대(博士)
고문	타케키다	19440621	디지털프린팅사업부 고문		일본대(碩士)
고문	하마우라	19470211	CTO 개발혁신팀 고문		Tokyo Univ.(博士)
고문	홍성표	19501009	무선 전략마케팅팀 고문		서울대
상담역	이상현	19490318	상담역		홍익대(碩士)
상담역	임관	19341107	상담역		Northwestern Univ.(博士)

직 위	성 명	생년월일	담당업무	학 력	학 력
상담역	최우석	19400203	상담역		부산대
자문역	곽경호	19561119	자문역		한국외국어대
자문역	김영근	19481209	자문역		Duke Univ.(博士)
자문역	김준기	19450226	자문역		Columbia Coll., Chicago(博士)
자문역	문동식	19611010	자문역		Univ. of Illinois, Urbana-Champaign(碩士)
자문역	민동욱	19500826	자문역		서강대(碩士)
자문역	박성철	19550212	자문역		Univ. of Oregon(博士)
자문역	박주경	19560705	자문역		경북대
자문역	윤창현	19530410	자문역		부산대
자문역	임현문	19510319	자문역		단국대
자문역	장규석	19530927	자문역		성균관대
자문역	정봉진	19520614	자문역		성균관대
자문역	정충기	19570123	자문역		한양대

※ 상기 미등기입원 현황은 분기보고서 제출일 현재 기준임.
 ※ 미등기 입원 보유 주식수 : 보통주 1,832,125주 / 우선주 7,334주
 (이재용 전무 보통주 840,403주, 이기태 부회장 외 795명 보통주 991,722주/우선주 7,334주)
 ※ 보유주식수는 최근 주주명부 폐쇄일인 '07년 12월 31일 기준임.

2. 직원의 현황

(2008년 3월 31일 현재)

(단위 : 명, 년, 백만원)

구 분	직 원 수				평균 근속년수	분기 급여총액	1인평균 급여액	비 고
	관리 사무직	생산직	기 타	합 계				
남	7,953	2,318	45,257	55,528	7.9	786,784	14.2	
여	2,361	22,085	6,420	30,866	4.4	281,504	9.0	
합 계	10,314	24,403	51,677	86,394	6.6	1,068,288	12.3	

※ 1인 평균급여액은 평균인원(86,580명) 기준임.
 ※ 총당성 인건비 제외 기준임.

3. 노동조합의 현황

- 해당사항 없음

4. 회계 및 공시 전문인력 보유현황

구 분	보유인원	담당업무	비 고
한국공인회계사	2명	재무분석, 회계처리의 적정성 검토, 결산진행, 공시관련 자료작성 등	
변호사	65명	법률자문, 계약서 검토, 공시자료의 적정성 검토 등	
법률·재무 또는 회계분야 박사학위 소지자	17명	특히, 법률자문 및 경영지원 등	

※ 변호사중 박사학위 소지자 15명임(공인회계사 중 박사학위 소지자는 없음)

VIII. 이해관계자와의 거래내용

1. 최대주주등과의 거래내용

가. 가지급금 및 대여금(유가증권 대여 포함)내역

- 해당사항 없음

나. 담보제공 내역

- 해당사항 없음

다. 채무보증 내역

○ 국내채무보증

(단위 : 천\$)

성명 (법인명)	관계	거래내역				비고
		기초	증가	감소	기말	
삼성종합화학(주)	계열회사	8,200	-	-	8,200	

※ 삼성종합화학의 외자유치를 위한 합작법인 설립과 관련, 합작법인의 지분 50%를 인수하는 Total Holdings U.K Limited 사에 대하여 삼성종합화학의 주요주주인 삼성물산(주) 및 삼성테크윈(주)가 주식매매계약상의 담보책임에 대하여 계약 당사자로 참여하여 연대책임을 부담하였는 바, 삼성물산(주) 및 삼성테크윈(주)가 연대보증책임을 이행한 경우에 당사등 나머지 주주들이 각자의 상대적지분비율에 따라 그 이행에 따른 손실액을 분담하기로 약정함에 따라 발생한 것임.

○ 해외채무보증

(단위 : 천\$)

성명(법인명)	관계	거래내역				비고
		기초	증가	감소	기말	
SEA(미주총괄법인)	계열회사	-	200,000	-	200,000	
SAS(미국생산법인)	계열회사	50,000	-	-	50,000	
SEM(멕시코생산법인)	계열회사	37,440	75,333	-	112,773	
SELA(파나마판매법인)	계열회사	8,600	-	8,600	-	
SAMCOL(콜롬비아판매법인)	계열회사	6,438	10,904	-	17,342	
SELS(네덜란드물류법인)	계열회사	147,225	-	147,225	-	
SENA(스웨덴판매법인)	계열회사	85,943	-	85,943	-	
SEH(헝가리생산법인)	계열회사	75,586	-	8,078	67,508	
SEPOL(폴란드판매법인)	계열회사	185,874	-	96,242	89,632	
SESK(슬로박생산법인)	계열회사	9,413	30,382	-	39,795	
SELKS(슬로박LCD생산법인)	계열회사	32,850	3,415	-	36,265	
SSA(남아공판매법인)	계열회사	18,532	15,461	-	33,993	
SERK(러시아생산법인)	계열회사	-	21,151	-	21,151	
SJC(일본판매법인)	계열회사	39,780	4,737	-	44,517	
SYRI(일본연구법인)	계열회사	51,730	6,787	-	58,517	

성명(법인명)	관계	거래내역				비고
		기초	증가	감소	기말	
합 계		749,411	368,170	346,088	771,493	

라. 출자 및 출자지분 처분내역

(단위 : 백만원)

성명(법인명)	관계	출자지분의 종류	출자 및 출자지분 처분내역				비고
			거래내역				
			기초	증가	감소	기말	
SEA	계열회사	주식(보통주)	1,827,359	383,720	-	2,211,079	유상증자
SEAH	계열회사	주식(보통주)	185,463	50,245	-	235,708	유상증자
SSCR	계열회사	주식(보통주)	3,678	189	-	3,867	유상증자
SERK	계열회사	주식(보통주)	9,168	19,766	-	28,934	유상증자
합 계			2,025,668	453,920	-	2,479,588	

마. 유가증권 매수 또는 매도 내역

(단위 : 백만원)

성명(법인명)	관계	유가증권의 종류	거래내역				비고
			매수	매도	누계	매매손익	
삼성투신운용	계열회사	수익증권	1,070,000	1,070,000	2,140,000	11,146	운용사
합 계			1,070,000	1,070,000	2,140,000	11,146	

바. 부동산 매매 내역

- 해당사항 없음

사. 영업 양수·도 내역

- 해당사항 없음

아. 자산양수·도 내역

(단위 : 백만원)

성명(법인명)	관계	양수·도 내역					비고
		목적물	양수·도 목적	양수·도 일자	금액		
					양수가액	양도가액	
SEDA	계열회사	설비 등	생산증대를 위한 설비이전	'08. 3. 13	-	1,325	
SEHZ	계열회사	설비 등	"	'08. 2. 23	-	1,668	
SESS	계열회사	설비 등	"	'08. 3. 31	-	6,374	
SESL	계열회사	설비 등	"	'08. 3. 8	-	12,427	
기 타	계열회사	설비 등	"	-	-	1,098	
합 계					-	22,892	

자. 장기공급계약 등의 내역

- 해당사항 없음

2. 주주(최대주주 등 제외)·임원·직원 및 기타 이해관계자와의 거래내용

(단위 : 백만원)

성명 (법인명)	관계	대여금 내역					비고
		계정과목	거래내역				
			기초잔액	당기증가	당기감소	기말잔액	
(주)ATEC솔루션 외	협력업체	단기대여금	55,411	34,796	3,076	87,131	
강준형 외	종업원	장기대여금	15,221	202	2,236	13,187	
(주)아토 외	협력업체	장기대여금	163,396	10,931	39,834	134,493	
합 계			234,028	45,929	45,146	234,811	

※ 상기 내역은 현재가치할인차금 차감 기준임.

IX. 부속명세서

기업어음(CP) 발행 현황

- 해당사항 없음

(단위 : 원)

할인(중개)금융기관	기초잔액	증 가	감 소	기말잔액	비고
은 행	-	-	-	-	-
증 권	-	-	-	-	-
보 험	-	-	-	-	-
종합금융	-	-	-	-	-
자산운용회사	-	-	-	-	-
기타금융기관	-	-	-	-	-
합 계	-	-	-	-	-

X. 그 밖에 투자자 보호를 위하여 필요한 사항

1. 주요경영사항신고내용의 진행상황 등

가 신고한 주요경영사항의 진행상황

신고일자	제목	신고내용	신고사항의 진행상황
2005년 6월 24일	소송등의 제기·신청	Rambus사는 삼성전자에 대하여 미국 캘리포니아주 북부지법 San Jose 법정에 SDR/DDR 관련 일부 특허에 대한 특허침해소송을 제기함.	진행중
2005년 6월 24일	소송등의 제기·신청	Rambus사는 삼성전자에 대하여 미국 캘리포니아주 북부지법 San Francisco 법정에 DDR2 관련 일부 특허에 대한 특허침해소송을 제기함.	진행중
2008년 2월 26일	기타 주요경영사항(자율공시) - 삼성자동차 약정금 등 청구의 소 1심 판결에 대한 항소 제기	당사 포함 28개 삼성그룹 계열사가 삼성자동차(주) 채권금융기관들과 삼성자동차(주) 처리와 관련하여 1999년 9월 작성한 합의서와 관련, 채권단이 '05.12.22일 제기한 약정금 등 청구의 소 1심 판결에 대한 항소를 제기함.	진행중
2008년 3월 18일	조회공시 요구(품문·보도)에 대한 답변 (미확정) - 필리핀에 전자제품 공장 건설 추진 보도 관련	동남아 전략 차원에서 필리핀을 포함한 동남아 지역에 대해 전자제품 공장 설립을 위한 인프라 조사를 하고 있으나, 현지점에서 구체적으로 결정된 바는 없음. 향후 구체적인 사항이 최종적으로 확정되는 시점 또는 6개월 이내에 재공시 하겠음.	검토중

2. 주주총회의사록 요약

주총일자	안건	결의내용	비고
제39기 주주총회 ('08.3.28)	1. 제39기 대차대조표, 손익계산서 및 이익잉여금 처분계산서(안) 승인의 건	○ 원안대로 통과	
	2. 이사 보수한도 승인의 건(350억)	○ 원안대로 통과	
제38기 주주총회 ('07.2.28)	1. 제38기 대차대조표, 손익계산서 및 이익잉여금 처분계산서(안) 승인의 건	○ 원안대로 통과	
	2. 이사 선임의 건 - 2-1호 : 사외이사 선임의 건 (이갑현, 요란람)	○ 원안대로 통과	
	- 2-2호 : 사내이사 선임의 건 (이확수)	○ 원안대로 통과	
	- 2-3호 : 감사위원회 위원 선임의 건 (이갑현)	○ 원안대로 통과	
	3. 이사 보수한도 승인의 건(1,100억)	○ 원안대로 통과	

3. 우발부채 등

가. 중요한 소송사건 등

○ 국내소송사건

- 당사와 삼성계열사들은 1999년9월 삼성자동차(주)의 채권금융기관들과 삼성자동차(주) 처리와 관련하여 합의서를 작성하였습니다. 동 합의서에 의하면, 삼성자동차

(주)의 회사정리 신청과 관련하여 삼성자동차(주)의 채권금융기관들에게 출연된 삼성생명보험(주) 주식 350만주를 2000년 12월 31일까지 처분하고 그 처분가액이 2조 4,500억원에 부족하게 될 경우 삼성그룹 30개 계열사들과 함께 채권금융기관들에게 자본출자 또는 후순위채권매입방법등으로 그 부족액을 부담하되, 불이행시 은행 연체이율에 의한 지연이자 상당액을 지급하기로 되어 있습니다. 단, 처분가액이 2조 4,500억원을 초과하게 될 경우 그 초과액을 배분받는 것으로 되어 있습니다.

대차대조표일 현재 삼성생명보험(주) 주식의 처분이 완료되지 않은 상태이며, 삼성자동차(주)의 채권금융기관들은 상기의 합의서와 관련하여 2005년 12월 9일자로 이견회 회장 및 회사와 삼성그룹 계열사들을 상대로 소송을 제기하였습니다. 채권금융기관들은 소송에서 회사와 이견회 회장 및 27개 삼성그룹 계열사들은 연대하여 원고들에게 손실보상금 2조 4,500억원과 이에 대한 2001년 1월 1일부터 소장부분 송달일까지는 연 6%, 소장부분 송달 다음날부터 완제일까지는 연 20%의 비율에 의한 지연손해금을 지급하고, 회사와 27개 삼성그룹 계열사들은 연대하여 원고들에게 위약금(지연이자 상당액) 2조 2,879억여원 및 2001년 1월부터 매월별로 산출된 위약금에 대한 각 그 익월 1일부터 소장부분 송달일까지는 연 6%, 소장부분 송달 다음날부터 완제일까지는 연 20%의 비율에 의한 지연손해금과 2조 4,500억원에 대한 2005년 12월 1일부터 완제일까지 연 19%의 비율에 의한 위약금을 지급할 것 등을 청구하였습니다.

2008년 1월 31일 동 소송의 1심에서 삼성자동차(주)의 채권금융기관들과 삼성계열사들이 합의한 합의서는 유효하며, 채권단이 이미 매각한 1,165,955주를 제외한 삼성생명보험(주)의 주식 2,334,045주를 처분하여 약 1조 6,338억을 한도로 채권단에게 지급하고 약 1조 6,338억에 대해 2001년 1월 1일 이후부터 상법이 정한 연 6%의 이자율로 계산된 연체이자를 지급하라고 판결하였습니다.

현재로서는 동 소송의 최종결과를 예측하기 어려우며 회사가 부담할 금액의 불확실성으로 재무제표에 미칠 영향을 합리적으로 예측할 수 없습니다.

- 기타 국내소송

(단위 : 백만원)

소송당사자	소송명	계류법원	소송기간	소송금액	소송내용	진행상황
조관현	손해배상	서울중앙지방법원	2005.8 ~	20,000	당사 휴대폰 문자일력방식인 전지인에 대한 권리 주장	2008.4.16 변론기일(변론종결)
가 타 45건				26,393		진행중
합 계				46,393		

※ 2008년 3월 31일 현재 회사가 국내에서 원고로 계류중인 소송사건은 10건으로서 소송가액은 약 15,700백만원이며,

피고로 계류중인 소송사건은 36건으로서 소송가액은 약 30,693백만원입니다.(삼성자동차 소송사건 제외, 6건은 소송가액 미확정)
* 조관현씨에 대한 소송금액은 '07년 3분기부터 소가 기준으로 기재함.

○ 해외 소송사건

2008년 3월 31일 현재 회사는 해외에 소재하고 있는 Commissariat A L'Energie Atomique, St.Clair Intellectual Property Consultants Inc., Rambus Inc., Agere Systems Inc., InterDigital Communication Corporation, ON Semiconductor Corporation, Stormedia Texas, LLC., Renesas Technology Corp., Anvik Corporation, Texas MP3 Technologies Ltd., Seiko Instruments Inc., Alberta Telecommunications Research Centre, Pioneer Electronics(USA) Inc., Sharp Corporation, Genoa Color Technologies, Ltd., Wistron Corporation, International Printer Corp., Premier International Associates, LLC., Saxon Innovations, LLC., Innovative Patented Technology, LLC., Technology Patents, LLC., Advanced Micro Devices, Inc., Frances Morris et al., Gertrude Neumark Rothschild, MPEG LA, LLC. (이상: 피고), International Rectifier Corporation, Rambus Inc., ON Semiconductor Corporation, Renesas Technology Corp., Sharp Corporation, InterDigital Communication Corporation (이상: 원고)와 특허침해 관련 소송에 계류 중에 있습니다.

나. 견질 또는 담보용 어음·수표 현황

- 해당사항 없음

다. 채무보증 현황

- 국내 지급보증

2008년 3월 31일 현재 국내 채무보증은 삼성종합화학의 외자유치를 위한 합작법인 설립관련 채무보증 8,132백만원이 있음.

한편, 직원 복지 목적의 임대주택 건설 및 제공과 관련하여 직원들의 금융기관 대출금에 대하여 250,132백만원을 한도로 채무보증을 제공하고 있음.

- 해외 지급보증

2008년 3월 31일 현재 해외 현지법인의 채무에 대한 지급보증(실차입기준) 건수는 총 12건이며, 금액은 약 765,090백만원(US 771백만\$)임.

또한, 파나마에 소재한 SELA법인에 제공한 Citi은행의 보증 US\$ 21.6백만에 대해서 회사는 지급보증을 하고 있으며, 헝가리에 소재한 SEH법인이 헝가리정부와 체결한 투자 인센티브 계약의 이행을 보증하기 위하여 US\$ 25백만의 지급 보증을 제공하고 있음.

라. 채무인수약정 현황

- 해당사항 없음

마. 기타의 우발부채 등

- 기타 상세내역은 제 40기 1분기 재무제표에 대한 검토보고서 주식 13 '우발채무와 약정사항' 참고

4. 제재현황

- 해당사항 없음

5. 결산일 이후에 발생한 중요사항

- 해당사항 없음

6. 중소기업기준 검토표 등

- 해당사항 없음

7. 공모자금 사용내역

- 해당사항 없음

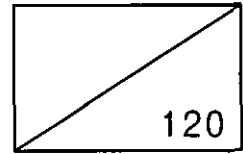
(단위 : 원)

구분	납입일	납입금액	신고서상 자금사용 계획	실제 자금사용 현황
-	-	-	-	-
-	-	-	-	-



삼성전자

RECEIVED
2008 JUN 15 A 10:22
삼성전자주식회사



제 39 기

사 업 보 고 서

2007년 1월 1일부터
2007년 12월 31일까지

삼성전자주식회사

제 39 기 사 업 보 고 서

2007년 1월 1일부터
2007년 12월 31일까지

삼성전자주식회사

사 업 보 고 서

(제 39 기)

사업연도 2007년 01월 01일 부터
2007년 12월 31일 까지

금융감독위원회 귀중
한국증권거래소

증권거래법 제186조의2의 규정에 의하여 사업보고서를 제출합니다.

2008년 3월 31일

회 사 명 : 삼성전자주식회사

대 표 이 사 : 윤 종 용 (인)

본점소재지 : 경기도 수원시 영통구 매탄3동 416번지

(전화번호) 031-200-1114

작성책임자 : (직책) 재경팀장 부사장 (성명) 최 외 홍 (인)

(전화번호) 02-727-7438

목 차

I. 회사의 개황

1. 회사의 목적

가. 회사가 영위하는 목적사업	3
나. 자회사가 영위하는 목적사업	3
다. 향후 추진하고자 하는 사업	3

2. 회사의 연혁

가. 당해 회사의 연혁	4
나. 회사가 속해 있는 기업집단	8

3. 자본금 변동사항

가. 자본금 변동상황	9
나. 자본금 변동예정내용 등	9
다. 전환사채	9
라. 신주인수권부사채	10
마. 현물출자	10

4. 주식의 총수 등

가. 주식의 총수	11
나. 자본금 및 1주당가액	11
다. 자기주식의 취득 및 처분	11
라. 우리스주조합의 지분현황	12
마. 보통주 외 주식에 관한 사항	12
바. 상환주식에 관한 사항	13
사. 전환주식에 관한 사항	13

5. 의결권 현황	13
-----------------	----

6. 배당에 관한 사항 등

가. 배당에 관한 사항	13
나. 최근 3사업연도 배당에 관한 사항	14
다. 이익참가부사채에 관한 사항	14

II. 사업의 내용(제조업)

1. 사업의 개요

가. 업계의 현황	15
나. 회사의 현황	18
다. 자회사의 사업현황	25

2. 주요 제품 및 원재료등

가. 주요 제품 등의 현황	26
나. 주요 제품 등의 가격변동추이	26
다. 주요 원재료 등의 현황	28
라. 주요 원재료 등의 가격변동추이	29

3. 생산 및 설비에 관한 사항

가. 생산능력 및 생산능력의 산출근거	30
나. 생산실적 및 가동률	31
다. 생산설비의 현황 등	32

4. 매출에 관한 사항

가. 매출실적	36
나. 판매경로 및 판매방법 등	37

5. 수주상황

39

6. 파생상품 등에 관한 사항

가. 파생상품계약 체결 현황.....	39
나. 리스크 관리에 관한 사항.....	39

7. 경영상의 주요계약 등	39
8. 연구개발활동	
가. 연구개발활동의 개요	40
나. 연구개발 실적	41
9. 기타 투자의사결정에 필요한 사항	
가. 외부자금조달 요약표	46
나. 최근 3년간 신용등급	47
다. 기타 중요한 사항	47

Ⅲ. 재무에 관한 사항

1. 연결재무제표에 관한 사항	48
가. 요약 연결재무정보	48
나. 연결재무제표 이용상의 유의점	48
다. 연결재무제표	52
라. 연결대상회사의 변동현황	61
마. 연결회계정보에 관한 사항	61
바. 부문별 연결재무정보	63
2. 개별재무제표에 관한 사항	
가. 요약재무정보	69
나. 재무제표 이용상의 유의점	69
다. 회계정보에 관한 사항	77
라. 재무제표	85
마. 부문별 재무현황	94
바. 합병 전·후의 재무제표	98

Ⅳ. 감사인의 감사의견 등

1. 연결재무제표에 대한 감사인의 감사의견 등	
---------------------------	--

가. 연결 감사인	99
나. 당해 사업연도의 연결감사절차 요약	99
다. 연결감사의견	100
라. 특기사항 요약	100
2. 개별재무제표에 대한 감사인의 감사의견 등	
가. 감사인	100
나. 당해 사업연도의 감사절차 요약	102
다. 감사의견	103
라. 특기사항 요약	103
3. 당해 사업연도 감사(내부감사)의 감사의견 등	
가. 감사절차 요약	105
나. 감사의견	106
다. 참고사항	106
4. 최근 3사업연도의 외부감사인에게 지급한 보수 등에 관한 사항	
가. 감사용역계약 체결현황	107
나. 외부감사인과의 비감사용역계약 체결현황	107
5. 기타	107
V. 이사회 등 회사의 기관 및 계열회사에 관한 사항	
1. 이사회 등 회사의 기관의 개요	
가. 이사회제도에 관한 사항	108
나. 감사제도에 관한 사항	119
다. 주주의 의결권행사에 관한 사항	122
라. 임원의 보수 등	122
마. 임원배상책임보험 가입 현황	136
2. 계열회사에 관한 사항	138

3. 타법인출자 현황 149

VI. 주주에 관한 사항

1. 주주의 분포

가. 최대주주 및 그 특수관계인의 주식소유 현황 152
나. 5% 이상 주주의 주식소유 현황..... 152
다. 주주분포..... 153
라. 최근 3년간 최대주주의 변동현황 153

2. 주식사무 153

3. 최근 6개월간의 주가 및 주식 거래실적

가. 국내증권시장 155
나. 해외증권시장 155

VII. 임원 및 직원 등에 관한 사항

1. 임원의 현황 157
2. 직원의 현황 171
3. 노동조합의 현황 171
4. 회계 및 공시 전문인력 보유현황 172

VIII. 이해관계자와의 거래내용

1. 최대주주 등과의 거래내용

가. 가지급금 및 대여금(유가증권 대여 포함)내역 173
나. 담보제공 내역 173
다. 채무보증 내역 173
라. 출자 및 출자지분 처분내역 174
마. 유가증권 매수 또는 매도 내역 174

바. 부동산 매매내역	175
사. 영업 양수·도 내역	175
아. 자산 양수·도 내역	175
자. 장기공급계약 등의 내역	175
2. 주주(최대주주 등 제외), 임원, 직원 및 기타 이해관계자와의 거래내용	176
IX. 부속명세서	177
X. 기타 필요한 사항	
1. 주요경영사항 신고 내용 및 그 진행상황 등.....	178
2. 주주총회의사록 요약	178
3. 우발채무 등	
가. 중요한 소송사건 등	179
나. 견질 또는 담보용 어음·수표 현황	180
다. 채무보증현황	180
라. 채무인수약정 현황	181
마. 기타의 우발부채 등	181
4. 제재현황	181
5. 결산일 이후에 발생한 중요사항	181
6. 중소기업기준 검토표 등	181
7. 공모자금 사용내역	181
8. 기 타	
가. 외국지주회사의 자회사현황	182
나. 법적 위험의 변동사항	182

대표이사등의 확인·서명

확 인 서

우리는 당사의 대표이사 및 신고업무담당이사로서 이 사업보고서의 기재내용에 대해 상당한 주의를 다하여 직접 확인·검토한 결과, 중요한 기재사항의 기재 또는 표시의 누락이나 허위의 기재 또는 표시가 없고, 이 사업보고서에 표시된 기재 또는 표시사항을 이용하는 자의 중대한 오해를 유발하는 내용이 기재 또는 표시되지 아니하였음을 확인합니다.

또한, 당사는 「주식회사의외부감사에관한법률」 제2조의2 및 제2조의3의 규정에 따라 내부 회계관리제도를 마련하여 운영하고 있음을 확인합니다.(「주식회사의외부감사에관한법률」 제2조에 의한 외감대상법인에 한함)

2008. 3. 31

삼성전자 주식회사

대표이사 윤 증 용 (서명)

신고업무담당이사 최 도 석 (서명)

대표이사등의 확인·서명

확 인 서

우리는 당사의 대표이사 및 신고업무담당이사로서 이 사업보고서의 기재내용에 대해 상당한 주의를 다하여 직접 확인·검토한 결과, 중요한 기재사항의 기재 또는 표시의 누락이나 허위의 기재 또는 표시가 없고, 이 사업보고서에 표시된 기재 또는 표시사항을 이용하는 자의 중대한 오해를 유발하는 내용이 기재 또는 표시되지 아니하였음을 확인합니다.

또한, 당사는 「주식회사의외부감사에관한법률」 제2조의2 및 제2조의3의 규정에 따라 내부 회계관리제도를 마련하여 운영하고 있음을 확인합니다.(「주식회사의외부감사에관한법률」 제2조에 의한 외감대상법인에 한함)

2008. 3. 31

삼성전자 주식회사

대표이사

윤종용

(서명)



신고업무담당이사

최도석



대표이사등의 확인·서명

1. 회사의 개황

1. 회사의 목적

가. 회사가 영위하는 목적사업

목 적 사 업	비 고
1. 전자전기기계기구 및 관련기기와 그 부품의 제작, 판매, 수금대행 및 임대, 서비스업 2. 통신기계기구 및 관련기기와 그 부품의 제작, 판매, 수금대행 및 임대, 서비스업 3. 의료기기의 제작 및 판매업 4. 광디스크 및 광원응용기계기구와 그 부품의 제작, 판매, 서비스업 5. 광성유, 케이블 및 관련기기의 제조, 판매, 임대, 서비스업 6. 전자계산조직 및 동 관련제품의 제조, 판매, 수금대행 및 임대, 서비스업 7. 저작물, 컴퓨터프로그램 등의 제작, 판매, 임대업 8. 노우하우 기술의 판매, 임대업 9. 정보통신시스템에 관련된 구성 및 운영과 역무의 제공 10. 자동제어기기 및 응용설비의 제작, 판매, 임대, 서비스업 11. 공작기계 및 부품의 제작, 판매, 임대, 서비스업 12. 계량기, 측정기 등의 교정경사업 및 제작, 판매업 13. 반도체 및 관련제품의 제조, 판매업 14. 반도체 제조장치의 제조, 판매업 15. 반도체제조를 위한 원부자재의 제조, 판매업 16. 전 각항의 기술용역, 정보통신공사업 및 전기공사업 17. 기타 기계기구의 제작 및 판매업 18. 합성수지의 제조, 가공 및 판매업 19. 금을 제외한 금속의 제련가공 및 판매업 20. 수출입업 및 동 대행업 21. 경제성식물의 재배 및 판매업 22. 부동산업 23. 물품매도 확약서 발행업 24. 주택사업 임대 및 분양 25. 운동, 경기 및 기타 관련사업 26. 전동기, 발전기 및 전기변환장치 제조업 27. 전기공급 및 제어장치 제조업 28. 교육 서비스업 및 사업관련 서비스업 29. 각항에 관련된 부대사업 및 투자	

나. 자회사가 영위하는 목적사업

- 해당사항 없음

다. 향후 추진하고자 하는 사업

- 사업보고서 제출일 현재 이사회 결의 또는 주주총회 결의 등을 통하여
향후 추진하기로 결정된 사업은 없음.

2. 회사의 연혁

가. 당해 회사의 연혁

(1) 설립 이후의 변동사항

- 1969.01.13 삼성전자공업주식회사 설립
- 1975.06.11 기업공개
- 1978.07.28 SEA(미국현지판매법인) 설립
- 1982.09.13 포르투갈 현지법인 CTV 공장 생산 개시
- 1983.12.27 SII(미국현지생산법인) 설립
- 1984.12.04 SII(미국현지생산법인) 공장 준공
- 1985.12.19 국내 제 1호 해외전환사채 발행
- 1987.01.05 주권병합(액면가 5,000원)
- 1987.10.01 SEMUK(영국현지생산법인) 공장 준공
- 1988.05.18 미국 마이크로파이버사(MFC)인수 -
- 1988.10.01 프랑스 빠이오사와 합작회사(SEF) 설립
- 1988.10.17 태국 합작회사(THAI - SAMSUNG CO.) 설립
- 1988.10.21 SAMEX(멕시코현지생산법인) 공장 준공
- 1989.03.14 SMI(인도네시아생산법인) 설립
- 1989.03.24 SETAS(터어키합작생산법인) 설립
- 1989.05.30 헝가리에 국내 최초 현지공장 설립 계약
- 1989.06.20 컴퓨터사업부문 별도 부문으로 독립
- 1990.06.15 SEH(헝가리 현지생산법인)공장 준공
- 1990.06.19 SESA(스페인 현지생산법인) 공장 준공
- 1990.12.21 SEMA(말레이시아 현지생산법인) 공장 준공
- 1991.04.19 소련 전자교환기 합작공장설립 계약
- 1992.10.29 국내 민간업체 최초로 양키본드 발행
- 1992.12.05 전사 통합경영 체제로 조직개편
- 1993.05.03 반도체 분야의 세계적인 기업 미국의 HMS사 인수
- 1993.06.03 16M DRAM 반도체 양산공장 준공
- 1994.01.05 포르투갈에 반도체 합작공장 설립
- 1994.03.01 중국 첸진에 CTV 공장 설립
- 1994.08.02 광주 하남공단 착공

1995.01.05 미 IGT사(ATM 전문회사) 인수
 1995.02.28 미 AST사(컴퓨터제조업체)지분 40.25%인수
 1995.09.22 1억 8천 9백만불 FRN 발행
 1995.11.02 1억 5천만불 DR 발행
 1996.05.03 광주 제 2공장 착공
 1997.02.15 인텔사, 오스틴 반도체 공장에 지분 10% 참여
 1998.06.10 반도체 장비 부품제조업체 IPC사(미Long's사와 합작) 설립
 1999.01.21 인텔사, 삼성전자에 1억불 투자
 1999.04.09 반도체 장비 합작사 설립(회사명 : B.M.A)
 1999.07.30 애플사, 삼성전자에 1억불 투자
 2000.02.08 전략시스템사업부문 삼성틈슨CSF에 양도
 2000.05.03 세계최대 전자상거래 회사 ehitex.com설립 공동참여
 2001.01.15 TFT-LCD 3년 연속 세계1위
 2001.01.19 휴대폰생산 5천만대 돌파
 2001.02.19 세계 첫 0.13 마이크론 8M 저전력S램 개발
 2001.03.22 삼성전자- DELL사 전략적 제휴체결
 2001.07.18 삼성전자-AOL 타임워너 전략적 제휴 체결
 2001.08.14 전세계 해외법인 ERP시스템 구축 완료
 2001.08.22 세계 최대 40인치 TFT-LCD 개발
 2001.09.21 삼성 휴대폰, 전세계 GSM 규격 공인 취득
 2002.06.05 70나노급 반도체 신공정 개발
 2002.06.16 세계 IT 100대 기업 1위 선정
 2002.09.17 세계 최초 나노 메모리 상용화
 2002.12.27 디지털TV용 세계 최대 54인치 TFT-LCD 개발
 2003.02.05 전자업계 최초로 해외 전법인 거래 자동화 시스템 구축
 2003.03.06 TDMA 컬러폰 업계 첫 출시
 2003.03.11 2002년 세계 3위 휴대폰 업체로 부상
 2003.05.05 美 오스틴 반도체 공장 대규모 투자 발표
 2003.05.28 LCD 7세대라인 규격 확정
 2003.09.24 세계 최초 지상파 DMB 수신기 개발
 2003.09.29 세계 최초 70나노 4기가 NAND 플래시 개발
 2003.11.23 본점 소재지 수원시 팔달구 매탄동 416에서

수원시 영통구 매탄동 416으로 소재지 이동없이 구만 변경됨.

- 2004.03.04 세계 최초 70나노 D램 공정기술 개발
- 2004.03.08 美 IBM사와 시스템LSI 전략적 제휴
- 2004.04.03 삼성전자-도시바, 광저장기기 합작사 출범
- 2004.04.21 중국에 WCDMA 합작사 설립
- 2004.04.26 SONY와 TFT-LCD 합작사인 에스엘시디(주) 설립
- 2004.05.12 세계 최고속 모바일 DDR SD램 개발
- 2004.06.15 세계 최초 지상파 DMB칩 개발
- 2004.09.20 세계 최초 60나노 8기가 Nand Flash 개발
- 2005.01.04 세계최대 21인치 TV용 OLED 개발
- 2005.01.10 세계 최초 8칩 MCP 적층기술 개발
- 2005.02.17 세계 최초 DDR3 D램 개발
- 2005.03.07 세계 최대 82인치 TFT-LCD 개발
- 2005.06.21 세계 최초 90나노 512Mb GDDR3 양산
- 2005.07.14 해외 신용평가도 초일류 수준 A3에서 A1로 두단계 상향
- 2005.09.12 세계 최초 50나노 16기가 낸드플래시 개발
- 2005.09.29 화성 반도체 단지 제2기 본격투자 개시
- 2005.11.01 탕정 LCD 7-2라인 시생산 성공
- 2006.01.26 S&P社, 삼성전자 신용등급 상향 조정(A- 에서 A로 상향조정)
- 2006.03.09 인도 휴대폰 공장 준공
- 2006.03.10 세계 최초 1,000만 화소폰 개발
- 2006.04.11 소니와 LCD 8세대 의향서 체결
- 2006.04.15 美 오스틴 반도체공장 증설
- 2006.07.14 삼성전자-소니, 8세대 합작계약 체결
- 2006.07.15 독일 실트로닉社와 웨이퍼 합작사 설립을 위한 지주회사 설립
- 2007.06.11 러시아 현지 TV공장 건설
- 2007.08.28 세계 최대 8세대 LCD라인(S-LCD) 양산 출하 개시

(2) 상호의 변경

1984.02.28 삼성전자주식회사로 상호변경

변경사유 : 1984년 2월 28일자 정기주주총회 결의에 의거 상호를
삼성전자공업주식회사에서 삼성전자주식회사로 변경

(3) 합병, 분할(합병), 포괄적 주식교환 · 이전, 중요한 영업의 양수 · 도 등
결산일로부터 과거 10년 동안 합병, 분할(합병), 포괄적 주식교환 · 이전,
및 중요한 영업의 양수 · 도에 해당하는 사항 없음

(4) 생산설비의 변동

2007.01.22 메모리 라인 증설
2007.01.22 메모리 라인 Upgrade 및 증설 투자
2007.05.14 시스템 LSI 라인 증설 투자
2007.05.28 메모리 라인 Upgrade 및 증설 투자
2007.08.20 메모리 라인 Upgrade 및 증설 투자
2007.10.24 메모리 라인 Upgrade 및 증설 투자
2007.10.24 LCD 라인 증설 투자
2007.11.22 LCD 라인 증설 투자
2007.03.14 반도체 라인 공정 Upgrade 및 보완 투자
2008.03.21 LCD 건설 투자

※ 상기 생산설비의 변동일자는 생산설비 투자에 대한 경영위원회 결의일임

(5) 경영활동과 관련된 중요한 사실의 발생

2007.01.04 업계 최초 50나노 16기가 낸드 샘플 공급
2007.01.05 세계 최초 리얼더블사이드 LCD 개발
2007.02.23 퓨전 메모리 원낸드 생산 1억개 돌파
2007.03.02 세계 최초 60나노급 1기가 D램 양산
2007.03.13 슬로바키아 LCD 모듈라인 투자 계약 체결
2007.04.24 세계 최초 차세대 패키지 기술 D램 적용 성공
2007.04.30 세계 최초 50나노급 16기가 낸드 양산 개시
2007.05.11 세계 최초 65나노 DTV용 수신칩 개발
2007.05.18 세계 최고용량 휴대폰용 메모리카드 개발

- 2007.05.24 세계 TV시장 5분기 연속 매출 1위(디스플레이서치)
- 2007.08.02 LCD 대형 매출 8분기 연속 1위(디스플레이서치)
- 2007.08.21 LCD TV 「보르도」 누계 500만대 판매돌파(디스플레이서치)
- 2007.09.13 세계 최초 60나노급 2기가 D램 개발
- 2007.10.16 삼성전자 500만 화소폰 G600, 英 ‘ 올해의 휴대폰’ 선정
- 2007.11.15 「CES 2008」 혁신상 32개 제품 수상
- 2007.12.02 세계에서 가장 빠른 GDDR5 메모리 개발
- 2007.12.04 도시바에 퓨전메모리 원랜드 (OneNAND) 라이선스 제공

나. 회사가 속해 있는 기업집단

(1) 기업집단의 명칭

- ① 기업집단의 명칭 : 三星
- ② 기업집단의 지배자 : 李健熙

(2) 기업집단에 소속된 회사

(2007.12.31 현재)

구분	회사수	회 사 명
상장사	17	삼성물산, 제일모직, 삼성전자, 삼성에스디아이, 삼성테크윈, 삼성전기, 삼성중공업, 삼성카드, 호텔신라, 삼성화재해상보험, 삼성증권, 삼성정밀화학, 삼성엔지니어링, 에스원, 제일기획, 크레듀, 에이스디지텍
비상장사	42	삼성코닝, 삼성에버랜드, 삼성석유화학, 삼성라이온즈, 삼성경제연구소, 삼성에스디에스, 삼성네트웍스, 삼성종합화학, 삼성토탈, 삼성광주전자, 스테코, 삼성탈레스, 세메스, 삼성코닝정밀유리, 세크론, 서울통신기술, 삼성전자서비스, 리빙프라자, 삼성전자로지텍, 한덕화학, 글로벌텍, 아이마켓코리아, 씨브이네트, 케어캠프, 이삼성인터내셔널, 올넷, 시큐아이닷컴, 가치네트, 오픈타이드코리아, 삼육오홀케어, 삼성벤처투자, 삼성선물, 삼성화재손해사정서비스, 삼성투자신탁운용, 삼성생명모형, 생보부동산신탁, 애니카자동차손해사정서비스, 인터내셔널사이버마케팅, 에스엘시디, 에스디플렉스, 에스이에이치에프코리아, 게임플러스유통
計	59	

※ 삼성코닝은 삼성코닝정밀유리의 흡수합병에 따른 해산으로 '08년 1월 16일자로 계열 제외됨.

3. 자본금 변동상황

가. 자본금 변동상황

(1) 증자현황

- 해당사항 없음

(단위 : 원, 주)

주식발행일자	발행형태	발행한 주식의 내용				
		종류	수량	주당 액면가액	주당 발행가액	비고
-	-	-	-	-	-	-
-	-	-	-	-	-	-

(2) 감자현황

- 해당사항 없음

(단위 : 원, 주)

감자일자	감자형태	감자목적	감자한 주식의 내용				
			종류	수량	주당 액면가액	주당 취득가액 (유상감자의 경우)	비고
-	-	-	-	-	-	-	-
-	-	-	-	-	-	-	-

나. 자본금 변동예정내용 등

- 해당사항 없음

다. 전환사채

- 해당사항 없음

(2007.12.31 현재)

(단위 : 원, 주)

구분	제XX회 XX 전환사채	합계
발행일자	-	-	-	-
만기일	-	-	-	-
권면총액	-	-	-	-
사채배정방법	-	-	-	-
전환청구가능기간	-	-	-	-

구 분		제XX회 XX 전환사채	합 계
전환조건	전환비율(%)	-	-	-	-
	전환가액	-	-	-	-
전환대상주식의 종류		-	-	-	-
기전환사채	권면총액	-	-	-	-
	기전환주식수	-	-	-	-
미전환사채	권면총액	-	-	-	-
	전환가능주식수	-	-	-	-
비 고		-	-	-	-

라. 신주인수권부사채

- 해당사항 없음

(2007.12.31 현재)

(단위 : 원, 주)

구 분		제XX회 XX 신주인수권 부사채	합 계
발 행 일 자		-	-	-	-
만 기 일		-	-	-	-
권 면 총 액		-	-	-	-
사채배정방법		-	-	-	-
신주인수권 행사가능기간		-	-	-	-
행사조건	행사비율(액면대비)	-	-	-	-
	행사가액	-	-	-	-
행사대상주식의 종류		-	-	-	-
기행사신주 인수권부사채	권면총액	-	-	-	-
	기행사주식수	-	-	-	-
미행사신주 인수권부사채	권면총액	-	-	-	-
	행사가능주식수	-	-	-	-
비 고		-	-	-	-

마. 현물출자

- 해당사항 없음

4. 주식의 총수 등

가. 주식의 총수

(2007.12.31 현재)

(단위 : 주)

구분	주식의 종류			비고
	보통주	우선주	합계	
I. 발행할 주식의 총수	400,000,000	100,000,000	500,000,000	
II. 현재까지 발행한 주식의 총수	155,609,337	23,893,427	179,502,764	
III. 현재까지 감소한 주식의 총수	8,310,000	1,060,000	9,370,000	
	1. 감자	-	-	-
	2. 이익소각	8,310,000	1,060,000	9,370,000
	3. 상환주식의 상환	-	-	-
	4. 기타	-	-	-
IV. 발행주식의 총수 (II-III)	147,299,337	22,833,427	170,132,764	
V. 자기주식수	20,872,261	2,979,693	23,851,954	
VI. 유통주식수 (IV-V)	126,427,076	19,853,734	146,280,810	

※ 보고서 제출일 현재('08.3.31) 자기주식수는 스톡옵션 행사에 따른 자기주식 교부 및 자기주식 매입에 따른 자기주식 취득으로 인해 보통주 20,829,548주, 우선주 2,979,693주이며, 유통주식수는 보통주 126,469,789주, 우선주 19,853,734주임.

나. 자본금 및 1주당가액

(2007.12.31 현재)

(단위 : 백만원, 주)

구분	종류	자본금(액면총액)			1주당가액			비고
		재무제표상 자본금 (A)	발행주식의 액면총액 ('가'의 IV×B)	유통주식의 액면총액 ('가'의 VI×B)	1주당 액면가액 (B)	자본금+ 발행주식의 총수 (A÷'가'의 IV)	자본금+ 유통주식수 (A÷'가'의 VI)	
기명	보통주	778,047	736,497	632,135	5,000	5,282	6,154	
기명	우선주	119,467	114,167	99,269	5,000	5,232	6,017	
	합계	897,514	850,664	731,404	5,000	5,275	6,135	

※ 자기주식수 변동에 따른 제출일('08.3.31) 현재 유통주식의 액면총액은 보통주 632,349백만원, 우선주 99,269백만원, 유통주식의 1주당가액 보통주 6,152원, 우선주 6,017원임.

※ 자본금의 단위는 백만원이며, 1주당가액의 단위는 원임.

다. 자기주식의 취득 및 처분

(1) 자기주식 취득·처분 현황

취득방법	주식의 종류	기초	취득(+)	처분(-)	소각(-)	기말	비고
법 제189조의2제1항에 의한 직접취득	보통주 (주)	18,540,684	2,800,000	468,423	-	20,872,261	
	우선주 (주)	2,579,693	400,000	-	-	2,979,693	
법 제189조의2제1항 이외의 사유에 의한 직접취득	보통주 (주)	-	-	-	-	-	
	우선주 (주)	-	-	-	-	-	
소계	보통주 (주)	18,540,684	2,800,000	468,423	-	20,872,261	
	우선주 (주)	2,579,693	400,000	-	-	2,979,693	

취득방법	주식의 종류	기초	취득(+)	처분(-)	소각(-)	기말	비고
신탁계약등을 통한 간접취득	보통주 (주)	-	-	-	-	-	
	우선주 (주)	-	-	-	-	-	
총 계	보통주 (주)	18,540,684	2,800,000	468,423	-	20,872,261	
	우선주 (주)	2,579,693	400,000	-	-	2,979,693	

※ 2007.12.31일 기준임.

※ 취득(+) 보통주 2,800,000주, 우선주 400,000주는 자사주 취득에 따른 증가임

※ 처분(-) 보통주 468,423주는 스톡옵션 행사에 따른 자사주 교부임.

(2) 이익소각 현황

- 해당사항 없음

(단위 : 백만원, 주)

소각일	소각목적	소각주식의 종류	소각주식의 수량	소각금액	소각대상 주식의 취득기간	법적 근거
-	-	-	-	-	-	-
-	-	-	-	-	-	-
계		보통주	-	-	-	-
		우선주	-	-	-	-

(3) 자기주식 신탁계약등 체결·해지현황

- 해당사항 없음

라. 우리사주조합의 지분현황

- 해당사항 없음

마. 보통주 외 주식에 관한 사항

[2007.12.31 현재]

(단위 : 주)

구 분		비누적적 무의결권 기명식우선주
발행주식수		22,833,427
주식의 내용	이익배당에 관한 사항	보통주식의 배당보다 액면금액을 기준으로 하여 년 1%를 금전으로 더 배당함.
	잔여재산분배에 관한 사항	-
	상환에 관한 사항	-
	전환에 관한 사항	-
기 타		-

바. 상환주식에 관한 사항

- 해당사항 없음

사. 전환주식에 관한 사항

- 해당사항 없음

5. 의결권 현황

[2007.12.31 현재]

(단위 : 주)

구 분		주식수	비고
발행주식총수(A)	보통주	147,299,337	
	우선주	22,833,427	
의결권없는 주식수(B)	보통주	20,872,261	상법 제369조 2항 자기주식
	우선주	22,833,427	상법 제370조 우선주식 (자기주식은 2,979,693주)
증권거래법 기타 법률에 의하여 의결권 행사가 제한된 주식수(C)	보통주	12,506,577	독점규제 및 공정거래에 관한 법률상의 제한 [삼성생명 10,622,814주 삼성화재 1,856,370주] 보험업법상의 제한 [삼성생명 특별계정 27,393주]
의결권이 부활된 주식수(D)	-	-	
의결권을 행사할 수 있는 주식수 (E = A - B - C + D)	보통주	113,920,499	
	우선주	-	

※ '증권거래법 기타 법률에 의하여 의결권 행사가 제한'된 주식 중 독점규제 및 공정거래에 관한 법률상의 제한 주식수 12,479,184주(삼성생명 고유계정 10,622,814주, 삼성화재 1,856,370주)는 임원의 선임 또는 해임 및 정관변경 등과 관련하여 의결권 행사 가능

6. 배당에 관한 사항 등

가. 배당에 관한 사항

당사는 주주이익 극대화를 전제로 하여 회사이익의 일정부분을 주주에게 환원하는 주요수단으로 배당 및 자사주매입을 실시하고 있습니다.

현금배당 및 자사주의 매입규모는 당사 재무정책의 우선 순위, 즉 미래 전략 사업을 위한 투자와 무차입 경영, 적정수준의 현금 확보 원칙을 우선적으로 달성후, 실적과 Cashflow 상황 등을 감안하여 전략적으로 결정하고 있습니다.

나. 최근 3사업연도 배당에 관한 사항

구 분		제39기	제38기	제37기
주당액면가액 (원)		5,000	5,000	5,000
당기순이익 (백만원)		7,425,016	7,916,491	7,610,755
주당순이익 (원)		49,532	52,816	49,777
배당가능이익 (백만원)		1,171,165	717,075	740,264
현금배당금총액 (백만원)		1,171,135	820,461	834,055
주식배당금총액 (백만원)		-	-	-
현금배당성향 (%)		15.77	10.36	10.96
현금배당수익률 (%)	보통주	1.41	0.90	0.85
	우선주	1.89	1.14	1.14
주식배당수익률 (%)	보통주	-	-	-
	우선주	-	-	-
주당 현금배당금 (원)	보통주	8,000	5,500	5,500
	우선주	8,050	5,550	5,550
주당 주식배당금 (주)	보통주	-	-	-
	우선주	-	-	-

※ '07년 중간배당 : 73,036백만원(주당 500원)

※ 회계기준적용의견서 06-2 '증속회사, 지분법적용 피투자회사 및 조인트벤처의 지분에 대한 투자자산과 관련된 이연법인세 인식에 관한 회계처리'를 적용하여 과거 재무제표를 재작성 하였으며, 이에따라 제38기 및 제37기의 당기순이익, 주당순이익, 배당가능이익, 현금배당성향을 재작성함.

□ 주당순이익 계산근거

- 주당순이익은 보통주 1주에 대한 순이익을 계산하였음.
- 보통주 순이익은 손익계산서상 당기순이익에서 배당금 지급의무가 있는 우선주의 배당금과 우선주의 장부가액을 초과하여 지불하는 매입대가를 차감하여 계산하였음.
- 이와 같이 계산된 보통주 순이익을 회계기간의 가중평균 유통보통주식수로 나누어 주당순이익을 산정함

다. 이익참가부사채에 관한 사항

- 해당사항 없음

II. 사업의 내용(제조업)

1. 사업의 개요

가. 업계의 현황

2007년 세계경제는 서브프라임 모기지 부실 등에 따른 금융시장 불안, 지속적인 고유가, 원자재 가격 상승으로 인해 성장세가 둔화되었고, 이러한 성장세 둔화추세는 2008년에도 지속될 것으로 전망됩니다.

국내경제도 환율하락과 고유가 부담 등으로 어려운 경영환경이 지속되고 있으며, 특히, 2008년에는 新정부 출범과 총선 등 경제외적인 부분에서도 많은 변화가 예상됩니다.(자료 : 삼성경제연구소 등)

* 환율변동추이

구분	'04년	'05년	'06년	'07년
원/달러 환율	1,144	1,024	955	929

(자료 : 한국은행)

* 유가변동추이

(단위 : \$/B)

구분	'04년	'05년	'06년	'07년
WTI	41.5	56.5	66.1	72.3
Brent	38.4	54.3	65.1	72.8
Dubai	33.7	49.4	61.6	68.4

(자료 : 한국석유공사)

디지털미디어산업은 기술, 자본, 노동집약적인 특성을 갖춘 복합적인 산업입니다. 연구개발과 부품생산은 기술 및 자본집약적 공정이고, 조립생산은 노동 및 자본 집약적 공정입니다. 이러한 특성으로 개도국도 관련기술 도입을 통해 단순조립가공이나 저급기술을 활용한 제품화가 가능하여 여타 산업보다 국제분업이 활발히 이루어지고 있습니다.

디지털미디어산업은 디자인과 새로운 부품개발로 성능 대비 가격이 지속적으로 낮아지고 있어, 가격경쟁력이 중요한 경쟁우위 요소로 작용하고 있습니다. 또한 반도체, LCD, 소형모터 등 전자부품의 대량 수요처로서 전자부품의 규모의 경제 실현을 통해 가격하락을 촉진하며 이는 여타 전자산업기기의 가격하락과 수요확대를 가능하게 합니다.

이중 TV산업은 가전의 대표 제품으로서 2000년 주요 국가 TV보급율이 90%를 상회하는 등 시장 성숙기에 접어들었으나, 2004년 이후 FPTV(Flat-Panel TV)의 본격적인 시장 진출로 인한 TV 대형화와 적정한 가격대로의 진입, 디지털 방송 개시 등으로 시장이 점차 확대되고 있습니다.

2007년 FPTV는 8,700만대로 전년대비 58% 성장하였고, 제품별로는 LCD-TV 7,570만대, PDP-TV가 1,130만대 수준입니다. 반면 CRT TV는 1억 680만대로 전년대비 18% 역성장하였으며, Flat 및 Slimfit 중심으로 급격히 전환되고 있습니다.

(자료 : Display Search)

프린터는 전자, 기계, 광학, 화학 등 종합적인 기술이 집약된 첨단제품으로서 진입 장벽이 높아 HP, Canon을 중심으로 하는 소수의 미국, 일본 업체들이 중심이 되는 산업입니다. 전체 프린터 시장은 향후에도 지속적인 성장이 예상되며, 소모품이 전체 시장의 50%를 상회하는 After-Market 中心 구조가 특징입니다. 최근에는 솔루션의 중요성이 부각되며, MPS(Managed Print Service: 출력 관리 서비스) 시장이 크게 주목을 받고 있으며, 주요 메이커 들은 Solution 및 Consulting Provide를 지향하고 있습니다.(자료 : IDC, LYRA)

휴대폰 산업은 다른 IT 기기와 달리, 교체주기가 매우 짧고, 다른 사람과 공동으로 소유할 수 없는 첨단기기 산업이며, 이러한 특성때문에 시장 규모는 1995년 4,100만대에서 2007년 11억 2,000만대 수준으로 25배에 가까운 빠른 성장을 기록하여 왔습니다.(출처 : Strategy Analytics)

2007년 연간 휴대폰 시장은 선진시장의 3세대 및 멀티미디어 서비스 확산에 따른 교체 수요 증가와 신흥시장의 신규 수요 성장세 지속 등으로 2006년 대비 약 10 ~ 15% 성장을 기록하였습니다.(출처 : Strategy Analytics)

방식별로는 GSM 비중이 전체 휴대폰 시장의 85% 수준으로 증가하였고 WCDMA 비중도 15% 내외로 고성장세를 지속하였으며, 지역별로는 구주, 북미, 일본 등 선진 시장 저성장세가 지속되는 가운데 아주, 중아 중심 신흥시장이 20% 내외로 고성장하여 전체 휴대폰 시장 성장을 견인하였습니다.

국내 시장은 보급률 포화, 보조금 효과 감소에도 불구하고 3세대 및 멀티미디어 등 신규 서비스 확대와 번호 이동 제도 시행으로 25% 내외로 성장하였습니다.

반도체는 크게 정보를 저장하고 기억하는 메모리 반도체와 암산과 추론 등 논리적인 정보처리 기능을 하는 System LSI(비메모리 반도체)로 구분됩니다.

2006년 세계 반도체시장 총매출액은 2,627억불로, 2005년 2,383억불에 비해 10.2%가 성장하였습니다. 이에 비해 2007년은 시장 공급과잉으로 인한 가격 하락으로 전년보다 2.9% 성장하는 2,703억불 수준에 머물 것이나 오는 2008~2009년은 6.2%, 8.5% 수준의 회복세로 돌아설 것으로 전망됩니다.(자료 : Gartner)

그러나, 마이크론과 인텔의 NAND생산 합작사인 IM Flash는 플래시 메모리 생산을 확대 중이고, 도시바는 NAND사업에 집중하여 '08년 M/S 40%(샌디스크 포함) 달성을 목표로 하고 있습니다. 국내 2위 업체인 하이닉스는 샌디스크, 도시바와 특허 상호 라이선스 및 제품공급 계약을 맺었고, 일본·대만업체 엘피다-파워칩, 파워칩-르네사스는 제휴하여 각기 DRAM 및 비메모리 반도체를 생산, 판매 하는 등 반도체 제조사들은 합종연횡을 가속화하며 생존을 위한 치열한 경쟁을 지속하고 있습니다.

D램 업계는 공급 과잉에 따른 수익성 악화로 인해 올해 설비 투자는 축소할 것으로 예상됩니다. 반면 Flash업계는 향후 SSD 및 차세대 시장 장악을 위해 설비 투자를 더욱 증가시킬 것으로 보입니다.

LCD 사업은 컴퓨터, IT 제품의 주요부품인 화면표시장치(Display Panel)를 생산하는 사업으로 1990년대에 Note PC용 패널생산을 중심으로 사업을 추진해 왔으며 2000년대에 들어서는 모니터 부문으로 IT Display의 사업영역을 확대하여 왔습니다.

또한, 2001년 이후 휴대폰, Game기, PDA, MP3 등 다양한 Mobile 기기의 수요확대와 더불어 이에 필요한 중소형 Display로 사업영역을 확대하여 기존 IT제품 이외의 영역으로 사업을 다각화하였으며, 최근에는 벽걸이형 TV에 사용되는 LCD-TV용 Panel 제품 등 가전제품의 영역으로 제품의 개발/생산/판매를 확대하고 있습니다.

본격적인 성장기를 맞은 대형 TV 부문과 함께 IT 사업의 지속적인 성장 및 Mobile 기기의 다양화 등을 기반으로 성장이 지속될 것으로 전망됩니다.

TFT LCD 산업은 2007년 898억\$(대형 : 718억\$, 중소형 : 180억\$)에서 2008년에는 21% 성장한 1,083억\$로 예상되어 최초로 1,000억\$ 시장을 형성할 전망입니다.

대형 제품에서는 DID(Digital Information Display), 중소형 제품에서는 PMP, UMPC(Ultra Mobile PC) 등 새로운 Application의 개발로 지속적으로 시장이 확대되고 있습니다.(자료 : DisplaySearch FPD)

생활가전은 북미, 구주 등을 중심으로 한 프리미엄 시장과, 신흥성장국을 중심으로 한 보급형 시장의 양극화 현상이 더욱 뚜렷해지고 있으며, 점점 다양해지고 있는 소비자의 Trend를 맞추기 위한 각 업체의 노력이 지속되고 있습니다.

업계 동향을 보면 각 업체는 글로벌 시장에서의 무한경쟁 체제로 진입하고 있으며, 특히 빌트인 주방가전을 중심으로 융·복합화 제품 출시와 함께, 신규 수종사업을 찾기 위한 노력을 계속하고 있습니다.

나. 회사의 현황

(1) 영업개황 및 사업부문의 구분

(가) 영업개황

디지털미디어사업은 LCD TV와 PDP TV로 대표되는 평판TV의 폭발적 시장의 성장과 이에 따른 유례없이 치열한 업체간 가격경쟁 속에서도 모든 Device (CRT/LCD/PDP/PJTV)를 이용한 제품 포트폴리오를 통해 시장 요구에 적극적으로 대응함으로써 세계 TV시장을 선도하고 있습니다.

당사는 2006년에 이어 2007년에도 TV 전체, FP-TV, LCD-TV 세계 1위를 차지하였습니다. 주력모델인 LCD-TV 보르도 플러스는 2007년 3월 출시이후 지속적으로 판매 호조세를 이어 가고 있습니다.

2007년 3분기 출시된 보르도 120 풀HD, 파브 LED 등을 통해 기술 Leadership을 공고히 하였으며, 유통 다원화 및 거래선 협력 확대 등 마케팅 활동 강화 노력을 통해 시장 지배력을 지속 확대하고 있습니다.

휴대폰은 2007년 울트라 1기의 인기 지속과 울트라 2기, 울트라뮤직폰 등 스페셜 신모델 판매 호조 및 슬라이드 뮤직폰 등 신흥 시장 전략 모델판매 증가로 전년대비 판매량이 크게 증가하였습니다. 2007년 초부터 추진한 시장 중심 제품 전략 수립, 원가 절감 등 경영 효율화 노력으로 이익률도 전년보다 개선된 상태에서 두 자리수를 유지하는 등 사상 최대의 성과를 올릴 수 있었습니다.

D램 제품은 업계 공급 과잉으로 가격약세가 지속되었습니다. 당사는 68nm 비중

확대로 원가가 개선되고 차별화된 Premium급 제품은 확대되었으나 가격 약세로 수익율은 하락하였습니다. 낸드 플래시는 고용량 신모델(뮤직폰/MP3P) 판매 확대에 따라 수요 증가하였으나 경쟁사의 신규 FAB 생산 증대 및 공정 전환 가속화로 가격이 약세로 전환되었습니다.

System LSI 사업도 모바일 제품의 계절적 강세 및 90나노 이하 공정의 지속적 확대로 수익성이 향상되고 있으며 향후 고화질 패널용 DDI 및 3백만 화소 이상 CIS 등 고성능 제품이 매출 증가세에 기여할 것으로 보고 있습니다.

LCD는 '07년에는 공급부족 및 전반적인 제품판가의 상승세 확대로 견고한 성장을 달성하였습니다.

LCD-TV용 패널은 40" 이상 대형 TV 패널을 중심으로, IT용 패널은 Wide, 대형모니터 및 노트북 PC 중심으로 판매호조를 지속적으로 이어 갔습니다.

생활가전 부문은 유가급등, 환율불안 등 불안정한 경영환경 속에서도 기술력을 바탕으로 한 프리미엄 제품의 지속적인 출시와 해외 판매경쟁력 확대를 통해 성장세를 이어가고 있습니다.

특히 혁신적인 기술과 디자인 경쟁력을 바탕으로 한 제품들이 전 세계 시장에서 우수한 평가를 받았고, 지속적인 Product Leadership 확보를 위해 선진업체와의 협력을 강화하고 있으며, 세계적인 디자이너와의 제휴도 계속하고 있습니다.

(나) 공시대상 사업부문의 구분

- 디지털미디어 총괄 : CTV, DVDP, 모니터, 컴퓨터, 프린터, MP3P 등
- 정보통신 총괄 : 휴대폰, 네트워크 시스템 등
- 반도체총괄 : Memory, System LSI, HDD 등
- LCD총괄 : TFT-LCD
- 생활가전사업부 : 에어컨, 냉장고, 세탁기 등
- 기타 : S/W 등

(2) 시장점유율 등

제 품	'07년	'06년	'05년	비 고
DRAM	27.8%	29.6%	31.4%	세계시장 점유율(당사추정)
TFT-LCD	20.0%	19.4%	20.3%	세계시장 점유율(디스플레이서치)

제 품	'07년	'06년	'05년	비 고
컬러 TV	51.6%	48.3%	46.3%	국내시장 점유율(GfK)
냉장고	44.1%	44.1%	43.5%	국내시장 점유율(GfK)
세탁기	45.0%	39.7%	45.3%	국내시장 점유율(GfK)
에어컨	42.5%	41.0%	43.1%	국내시장 점유율(GfK)
PC	38.4%	33.1%	33.8%	국내시장 점유율(가트너)
모니터	42.7%	39.5%	40.4%	국내시장 점유율(IDC Korea)
프린터	27.4%	26.5%	29.1%	국내시장 점유율(IDC Korea)
휴대폰	50.0%	49.5%	49.4%	국내시장 점유율(당사추정)

※ 당사의 시장점유율은 객관성제고를 위해 외부조사기관(GfK,가트너, IDC Korea, 디스플레이서치)의 자료를 활용하였으며, 객관적인 자료 확인이 어려운 제품은 당사 추정치를 활용함.

- TFT-LCD : 디스플레이서치('05년부터 적용)
- 컬러TV, 냉장고, 세탁기, 에어컨 : GfK ('07년부터 적용하고 '05, '06년은 당사추정치)
- 모니터, 프린터 : IDC Korea ('05년부터 적용) · PC : 가트너('05년부터 적용)

※ 주요 경쟁사의 시장점유율은 시장조사기관들마다 점유율이 상이하어 객관적인 점유율 기재가 어려우므로 해당 회사들의 사업보고서를 활용해 주시기 바랍니다.

(3) 시장의 특성

가. 디지털 미디어

TV 시장은 Mega Trend인 대형화/고화질화가 Device간, 업체간 경쟁 격화에 따라 더욱 빠른 속도로 진행되고 있습니다. 이에 따라, 제품력과 브랜드파워를 앞세운 Major 업체의 시장점유율이 점차 높아지는 추세입니다.

현재의 FPTV 시장은 선진시장 중심이나, 2008년 이후에는 중국 등 성장시장의 본격적인 수요 증가세가 기대됩니다.

나. 정보통신

최근 통신시장은 유무선 통합, 통신과 방송의 융합 및 서비스 통합이 급격하게 진행됨에 따라 산업간 경계 붕괴로 치열한 경쟁상황에 있으며, 휴대폰도 이러한 시장상황을 반영하여 다양한 멀티미디어 제품이 시장을 주도하고 있습니다.

향후 휴대폰 시장은 신흥 시장 성장이 다소 둔화되어 전년대비 약 10% 내외 성장할 것으로 전망하고 있습니다.

북미, 구주, 일본 등 선진시장의 저성장세는 지속되나, 멀티미디어/3G 등 프리미엄폰 중심으로 소폭 성장하고, 신흥 시장은 중남미/동유럽 등 일부 지역에서 보급률 증가에 따른 신규 수요 감소세로 성장이 둔화되나,

서남아/중아 시장 중심으로 15% 내외 성장세를 지속하여
휴대폰 시장 성장을 견인할 것으로 전망됩니다.

다. 반도체

반도체 시장은 전통적으로 세계 경제와 연동하면서 주기적으로 호황과 불황을 반복하는 경향을 보여 왔으며, 특히 메모리 공급업체의 선단공정 도입 및 투자 확대에 따른 공급 증가는 수급 불균형을 야기하였습니다. 그러나 최근에는 Non-PC, 모바일폰 및 기타 Digital Consumer 등 전반적인 응용 시장의 확대와 전자 제품에서 차지하는 반도체 비중이 지속 증대되고 있어 예전의 실리콘 사이클과 같은 역동성은 점차 사라지고 꾸준히 성장할 것으로 전망되고 있습니다.

라. LCD

LCD사업은 시장 수요와 공급간의 상호 작용에 따른 수급 Cycle에 의해
가격 변동이 발생하고 있습니다.

가격 하락에 따른 수요 확대는 단기간에 이루어지지만 투자에 의한 공급 확대는
단기간에 실현되지 않아 수요와 공급의 불일치에 따른 수급 변동 Cycle이
발생하고 있으며 수급상황에 따라 공급 과잉 시기에는 판가 하락이,
공급 부족 시기에는 판가가 상승하는 상황이 반복되고 있습니다.

마. 생활가전

생활가전은 북미, 구주 등을 중심으로 한 프리미엄 시장과, 신흥성장국을
중심으로 한 보급형 시장의 양극화 현상이 더욱 뚜렷해지고 있으며, 점점
다양해지고 있는 소비자 트렌드를 맞추기 위한 각 업체의 노력이 지속되고
있습니다.

(4) 신규사업 등의 내용 및 전망

가. 디지털미디어

2008년은 세계 경기 침체로 인해 소비가 위축되고, TV/모니터 1위 기업인
당사에 대한 경쟁사의 견제가 더욱 거세질 것으로 예상됩니다. 뿐만 아니라
경쟁업체들은 당사의 핵심경쟁력인 디자인까지 무차별 모방하고 있습니다.

이러한 위기를 극복하기 위해 당사는 120Hz LCD TV, LED BLU TV/모니터, LFD(Large Format Display) 등 High-End 제품을 출시하여 시장 주도권을 지속 유지해 나가고 있으며, 모방이 어려운 혁신 디자인(TOC)과 차별화 기능(Info-link, 3D PDP 등)을 갖춘 제품을 통해 2위 업체와의 격차를 더욱 확대해 나갈 것입니다.

나. 정보통신

휴대폰 부문은 프리미엄 리더쉽 강화에 주력하는 한편 북경 올림픽 TOP(The Olympic Partnership) 마케팅과 차별화된 제품 적기 출시로 프리미엄 휴대폰 브랜드 이미지를 확고히 각인시켜 나갈 계획입니다.

5백만 화소 카메라폰 G800 및 전면 터치스크린폰 F490 등 다수의 프리미엄 제품을 출시하여 멀티미디어 시장을 주도하고 스마트폰 라인업 확장 및 HSUPA 등 신기술 적용 제품 출시로 본격적으로 부상하는 3세대와 모바일 인터넷 시장도 선도할 계획입니다.

Mobile WiMAX 사업은 미국 Sprint의 성공적 상용화, 일본 시장 신규 진출 및 국내 사업 활성화를 통해 신시장인 세계 모바일 데이터 시장 견인과 4세대 기술 및 표준도 주도해 나갈 계획입니다.

다. 반도체

메모리 D램 부문에서는 80나노 공정에서 68나노 공정으로 진입, 비중을 확대 중이며 '08년에는 56nm를 도입 생산할 예정입니다.

낸드 플래시 부문에서는 상반기부터 51나노 공정 적용 제품을 생산, 비중을 확대하고 있으며 '08년에는 42nm를 도입할 예정입니다.

또한 MoviNAND, 플렉스-원낸드 및 64G SSD(Solid State Disk) 등과 같은 차세대 성장동력에도 총력을 기울이고 있습니다.

System LSI는 차세대 주력제품인 Image Sensor의 지속적인 성장과 함께 최첨단 공정기술(90/65나노)을 이용한 Foundry 시장 공략에 가속도를 붙이고 있습니다.

라. LCD

LCD는 기존의 Note PC 부문과 모니터 부문을 기반으로 한 IT용 Display

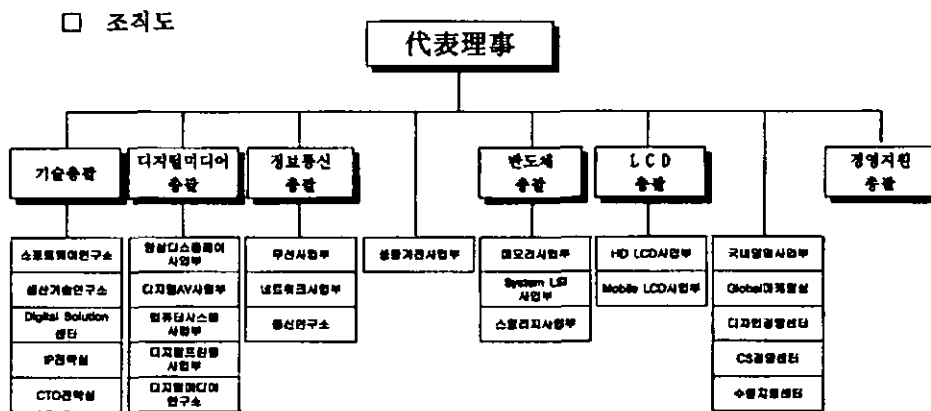
중심에서 HHP/Game/PDA등의 Mobile 제품 판매를 지속 확대하고 있으며, 특히 LCD TV용 Panel의 공급기반 확대 및 제품성능 향상을 지속 추진하고 있습니다. 신규 TV시장에서는 타 Display와의 지속적인 경쟁을 통한 시장확대를 추진 중에 있습니다.

마. 생활가전

자동차나 비행기, 엘리베이터 등 밀폐된 공간에서 순환하는 공기를 정화하는데 최적의 효과를 발휘하는 슈퍼청정기술(SPI· Super Plasma Ion)은 이미 하우스 에어컨과 공기청정기에 적용되고 있으며, 혁신적 기술력에 힘입어 일반 주거공간은 물론 병원과 사무실 등으로 적용확대 예상됩니다. 꾸준한 성장세를 기록하고 있는 Built-in 시장의 Line-up 강화와 상업용 System A/C의 일반 아파트 및 가정용으로의 확대를 추진하고 있으며, 향후 성장 가능성이 큰 Built-in 가전, 시스템에어컨, 홈네트워크, 오피스 네트워크, 토털 솔루션 등의 시장을 공략하기 위해 '시스템 하우스 갤러리'를 오픈하는 등 B2B 시장 공략을 강화하고 있습니다.

※ 상기 신규사업 등의 내용 및 전망은 제출일 현재 기준으로 당사의 전망에 대한 이해를 돕고자 기재된 것으로, 시장상황, 회사정책의 변경 등으로 그 내용이 달라질 수 있습니다.

(5) 조직도



전사조직도

※ 전사 조직도는 사업보고서 제출일 현재 기준임.

※ '1. 사업의 개요' 에 기재된 2008년 자료 및 향후 전망치는 사설 경제연구소 및 국가기관 발표자료 등을 기초로 당사에서 분석한 예측자료이므로 실제 결과와는 다를 수 있습니다.

※ 주요 용어 및 약어 해설

1. BRICs : 브라질(Brazil), 러시아(Russia), 인도(India), 중국(China)의 영문 첫글자를 따서 만든 신조어
2. LCD(Liquid Crystal Display) : 액정이 갖는 여러 가지 성질 가운데 전압을 가하면 분자의 배열이 변하는 성질을 이용하여 표시하는 장치. 2장의 얇은 유리 기판 사이의 좁은 틈에 액정을 담고 투명한 전극을 통해 전압을 가하여 분자의 배열 방향을 바꾸어 빛을 통과시키거나 반사시킴.
3. PDP(Plasma Display Panel) : 기체방전(플라즈마) 현상을 이용한 평판 표시장치. 2장의 얇은 유리판 사이에 작은 셀을 다수 배치하고 그 상하에 장착된 전극(+와 -)사이에서 가스(네온과 아르곤)방전을 일으켜 거기서 발생하는 자외선에 의해 자기 발광시켜 컬러화상을 재현함.
4. DMB(Digital Multimedia Broadcasting) : 음성, 영상 등 다양한 멀티미디어 신호를 디지털 방식으로 고정·휴대·차량용 수신기에 제공하는 방송 서비스
5. HSDPA(High Speed Downlink Packet Access) : 무선 이동 환경에서 최대 10Mbps의 고속 패킷 데이터 서비스를 제공하기 위한 전송 규격
6. Flash Memory : 전원이 제거되어도 정보를 그대로 유지하는 비휘발성 기억 장치. 주로 디지털 카메라, MP3, 휴대폰, USB 드라이브 등 휴대형 기기에서 대용량 정보를 저장하는 용도로 사용됨. 반도체 칩 내부의 전자 회로 형태에 따라 데이터 저장형인 낸드(NAND)형과 코드 저장형인 노어(NOR)형으로 구분된다. 낸드(NAND)형은 저장할 수 있는 용량에서, 노어(NOR)형은 정보의 처리속도에서 앞서 있음. 노어(NOR)형은 주로 휴대전화의 메모리로 사용되며 낸드(NAND)형은 MP3플레이어, 디지털카메라와 디지털캠코더, 휴대용 저장장치인 USB카드 등의 메모리로 채용됨
7. DRAM(Dynamic Random Access Memory) : 컴퓨터의 주기억 장치로서 널리 사용되고 있는 대규모 집적 회로(LSI) 기억 장치
8. WiBro(Wireless Broadband) : 핸드셋, 노트북, 개인 휴대 정보 단말기(PDA), 스마트 폰 등 다양한 휴대 인터넷 단말을 이용하여 정지 및 이동 중에서도 언제, 어디서나 고속으로 무선 인터넷 접속이 가능한 서비스
9. MLC(Multi Level Cell) : 플래시 메모리 칩에서 셀당 다수의 비트를 저장하는 기술로서 트랜지스터의 게이트를 다수의 전압 레벨로 변화시켜 셀당 다수의 비트를 저장하는 기술
10. W-CDMA(Wideband Code Division Multiple Access) : 휴대전화·포켓벨 따위를 포함한 차세대 이동통신 무선접속 규격
11. PMP(Portable Multimedia Player) : 음악/동영상 재생, 디카 기능까지 갖춘 휴대용 멀티미디어 재생장치
12. SSD(Solid State Disk) : 반도체를 이용하여 정보를 저장하는 장치
13. DDI(Display Driver IC) : 디스플레이 패널에 들어가는 IC
14. XHT(eXpandable Home Theater) : 확장성 홈씨어터로서 다수의 HD급 신호를 수용하고 TV와 연결된

영상 음향 기기는 물론 여러 대의 TV를 제어할 수 있는 기술

15. VGA(Video Graphics Array) : 미국 IBM이 퍼스널 컴퓨터인 PS/2 시리즈에 채용한 그래픽 표시규격
16. WiMAX(World Interoperability for Microwave Access) : 휴대 인터넷의 기술 표준을 목표로 개발한 기술 방식으로 기존의 무선 LAN 기술을 보완한 것
17. PCMCIA(Personal Computer Memory Card International Association) : PC 메모리카드에 관한 국제 기술표준
18. HSUPA(High Speed Uplink Packet Access) : 3세대 이동통신 규격중 하나인 HSDPA(고속하향 패킷접속)에서 업로드 속도를 증가시킨 규격임.
19. LED(Light Emitting Diode) : 반도체의 접합구조를 이용하여 주입된 소수캐리어(전자 또는 정공)를 만들어 내고, 이들의 재결합에 의해 발광시키는 것.

다. 자회사의 사업현황

(1) 자회사가 속한 업계의 현황

- 해당사항 없음

(2) 자회사의 영업현황

- 해당사항 없음

(3) 자회사의 영업실적

- 해당사항 없음

2. 주요 제품 및 원재료 등

가. 주요 제품 등의 현황

(단위 : 억원)

사업부문	매출유형	품 목	구체적용도	주요상표등	매출액(비율)
디지털 미디어 총괄	상 품 제 품 용 품 역 기타매출	CTV, 모니터, 컴퓨터 등	가정용 기기 산업용 전자기기	SAMSUNG	61,213 (9.7%)
정보통신 총괄	상 품 제 품 용 품 역 기타매출	HHP, 시스템 등	통신기기	SAMSUNG	195,527 (30.9%)
반도체 총괄	상 품 제 품 용 품 역 기타매출	Memory, SYSTEM -LSI, HDD 등	반도체 부품	SAMSUNG	186,632 (29.5%)
LCD 총괄	상 품 제 품 용 품 역 기타매출	TFT-LCD	산업용, 가정용 기기 부품	SAMSUNG	146,604 (23.2%)
생활가전 사업부	상 품 용 품 역 기타매출	에어컨, 냉장고 세탁기 등	가정용 기기	SAMSUNG	35,210 (5.6%)
기 타	상 품 제 품 용 품 역 기타매출	S/W 등	산업용, 가정용기기	SAMSUNG	6,574 (1.0%)
계					631,760 (100.0%)

※ 외부매출액 기준임.

나. 주요 제품 등의 가격변동추이

(단위 : 천원, \$)

품 목		제39기 (07.1.1-07.12.31)	제38기 (06.1.1-06.12.31)	제37기 (05.1.1-05.12.31)
직시형 TV	내 수(천원)	233	208	272
	수 출(\$)	139	426	398
LCD TV	내 수(천원)	1,230	1,647	1,872
	수 출(\$)	530	880	695
LCD 모니터	내 수(천원)	457	361	410
	수 출(\$)	690	509	371
DVD-P(단품)	내 수(천원)	91	151	144
	수 출(\$)	33	50	229

품 목		제39기 (07.1.1~07.12.31)	제38기 (06.1.1~06.12.31)	제37기 (05.1.1~05.12.31)
COMBO	내 수(천원)	166	186	205
	수 출(\$)	-	86	155
Laser PRT	내 수(천원)	183	231	263
	수 출(\$)	419	437	338
컴퓨터	Desktop	내 수(천원)	680	706
		수 출(\$)	-	-
	Note PC	내 수(천원)	1,031	1,167
		수 출(\$)	-	-
HHP	내 수(천원)	304	338	
	수 출(\$)	158	172	
Memory	내 수(천원)	0.9	2.1	
	수 출(\$)	1.0	2.5	
LCD	내 수(\$)	143	175	
	수 출(\$)	162	197	
LSI	내 수(천원)	1.1	1.3	
	수 출(\$)	0.9	0.9	
에어컨	내 수(천원)	800	905	
	수 출(\$)	785	590	
냉장고	내 수(천원)	789	788	
	수 출(\$)	552	476	
세탁기	내 수(천원)	423	425	
	수 출(\$)	463	382	
HDD	내 수(천원)	54	59	
	수 출(\$)	57	52	

* 위의 제품 가격은 1대당 혹은 1개당 가격임.

* 기존에 공시되었던 PJ TV는 매출비중이 미미하여 매출비중이 높은 LCD TV로 교체 공시함.

(1) 산출기준

- 금액 산출방법 : 매출액 / 매출수량 (평균가격) 또는 주력제품 판가
- 대상 선정방법 : 사업부별 주요제품

(2) 주요 가격변동원인

- Device 間 경쟁심화, 경쟁사들간의 가격경쟁 등으로 인한 판가하락
(LCD TV, LCD Panel 등)
- 대형화, 고급화로 인한 가격상승
(냉장고 수출, 세탁기 수출, LCD 모니터 등)
- 고급사양 제품 단종 및 해외생산에 따른 판가하락
(DVD-P(단품) 등)

다. 주요 원재료 등의 현황

(단위 : 억원)

사업부문	매입 유형	품 목	구체적용도	매입액	비율	비 고
디지털미디어 총괄	상 품	Monitor외	모니터 및 약체사리	2,637	6.9%	사내조달 등
	상 품	N/P SET	N/P SET	4,084	10.7%	사내조달 등
	상 품	D/T SET	D/T SET	5,316	13.9%	이엠에스, 컴원스 등
	상 품	기타		1,797	4.7%	
	원재료	IC류	저장 및 제어	1,142	3.0%	사내조달, Matsushita 등
	원재료	CPU	원자재	1,197	3.1%	Intel, AMD 등
	원재료	PDP MODULE	화상신호기	1,700	4.4%	삼성SDI 등
	원재료	UNIT-DEVE	Laser PRT Toner	1,952	5.1%	아코디스, 에스인포텍 등
	원재료	LCD PANEL	화상신호기	5,717	15.0%	사내조달 등
	원재료	기 타		12,671	33.2%	
부문계				38,213	100.0%	
정보통신 총괄	원재료	PCB	SMD 기판용	3,518	3.3%	삼성전기, 대덕 등
	원재료	BATTERY	단말기전원공급	3,691	3.5%	SDI, 이랜텍 등
	원재료	CAMERA	정지, 동영상 촬영	6,893	6.5%	테크윈, 삼성전기 등
	원재료	MSM	CPU	7,672	7.2%	Qualcomm 등
	원재료	MEMORY	단말기 S/W 구동	10,955	10.3%	사내조달, 도시바 등
	원재료	LCD	Display	14,399	13.5%	사내조달, SDI 등
	원재료	기타		59,184	55.7%	
부문계				106,312	100.0%	
반도체 총괄	상 품	기타		882	1.4%	SAS
	원재료	HDC	HDD CONRTROL	1,947	3.2%	MARVELL, 사내조달
	원재료	DISK	HDD DATA STORE	4,710	7.7%	SHDS(I), FUJI
	원재료	Chemical	원판가공용	8,347	13.6%	삼성물산, 동우화인켐
	원재료	HSA	HDD DATA R/W	8,612	14.1%	SAE, H&T
	원재료	Wafer	반도체 원판	15,729	25.7%	실트론, 엠이엠씨
	원재료	기타		21,027	34.3%	
부문계				61,254	100.0%	
LCD 총괄	상 품	Panel	Panel	24,618	22.3%	S-LCD 등
	원재료	POL	Panel 제작재료	8,278	7.5%	동우화인켐 등
	원재료	DRV/IC	구동회로	6,616	6.0%	매그나칩반도체 등
	원재료	기 타		70,811	64.2%	
부문계				110,323	100.0%	
생활가전 사업부	상 품	세탁기	세탁 & 건조	3,542	12.7%	삼성광주전자(주)
	상 품	청소기	청 소	3,652	13.1%	삼성광주전자(주)
	상 품	에어컨	냉방 & 제습	6,179	22.1%	삼성광주전자(주)
	상 품	냉장고	냉장 & 냉동	10,306	36.9%	삼성광주전자(주)
	상 품	기 타		4,124	14.8%	
	원재료	기 타		116	0.4%	
부문계				27,919	100.0%	
기 타	상 품	기 타		3,407	67.4%	
	원재료	기 타		1,647	32.6%	
부문계				5,054	100.0%	
총 계				349,075		

라. 주요 원재료 등의 가격변동추이

(단위 : 천원, \$, ₩)

사업구분	구분		제 39 기 (07.1.1~07.12.31)	제 38 기 (06.1.1~06.12.31)	제 37 기 (05.1.1~05.12.31)
디지털미디어 총괄	LCD 17"	국내(천원)	132	114	162
		수입(\$)	126	124	157
	LCD 19"	국내(천원)	124	128	218
		수입(\$)	144	145	217
	PDP 42"(HD급)	국내(천원)	358	550	685
	CPU	국내(\$)	159	174	174
UNIT-DEVE	국내(천원)	15	16	17	
정보통신 총괄	MCP(Memory)	수입(₩)	570	645	730
	PCB	국내(천원)	1.9	2.4	3.3
반도체 총괄	WAFER (8")	국/수(\$)	49.0	48.8	46.3
	WAFER (6")	국/수(\$)	24.0	24.1	21.9
	HSA	수입(\$)	17.5	16.9	16.0
	DISK	국/수(\$)	6.0	6.0	5.9
LCD 총괄	DRV/IC	국/수(천원)	0.9	1.2	1.4
	POL	국/수(천원)	2.5	2.0	2.8

※ 위의 원재료 가격은 1대당 혹은 1개당 가격임.

※ 전체 Panel중 입고비중이 미미한 LCD 15" 대신에 비중이 높은 LCD 19"로 교체하고,
PDP 42"도 기존 SD급에서 비중이 높은 HD급 모듈로 교체하여 공시함.

(1) 산출기준

- 가격 산출방법 : 원재료 및 제품수불부 실적 기준
- 대상 선정방법 : 사업부별 주요 원재료

(2) 주요 가격변동원인

- LCD PANEL 및 PDP MODULE 생산성 향상 및 용량확대, 물량구조, 수요변화 등에 따른 가격변동

3. 생산 및 설비에 관한 사항

가. 생산능력 및 생산능력의 산출근거

(1) 생산능력

(단위 : 천대,천개)

사 업 문	품 목	사업소	제 39 기	제 38 기	제 37 기
			(07.1.1~07.12.31)	(06.1.1~06.12.31)	(05.1.1~05.12.31)
			수 량	수 량	수 량
디지털미디어 총괄	CTV	수원	1,324	1,705	1,822
	모니터	수원	64	248	532
	DVD Combo	수원	-	795	1,683
	Laser PRT	구미	213	312	461
정보통신 총괄	HHP	구미	81,000	81,070	77,410
반도체 총괄	Memory	기흥/화성	14,009,000	6,453,000	2,958,000
	LSI	기흥	4,182,000	3,251,000	2,473,000
	HDD	구미	49,148	50,281	38,000
	DVD-W등	수원	-	-	1,003
LCD 총괄	TFT-LCD	기흥,천안 탕정	216,044	162,900	120,100

※ 디지털미디어총괄 DVD Combo, 반도체총괄 DVD-W등의 경우 생산설비 이전 등으로 생산無

※ 생활가전사업부의 경우 생산설비 이전으로 생산無

(2) 생산능력의 산출근거

(가) 산출방법 등

① 산출기준 : ▷ 정상조업도 기준

▷ 일 8시간, 월 21일 근무, 제조원가 기준 등

② 산출방법 : 평균LINE수×시간당 평균생산실적×일평균가동시간
×년가동일수 등

(나) 평균가동시간 : 일 8시간 × 월 21일 × 년 12월 등

나. 생산실적 및 가동률

(1) 생산실적

(단위 : 천대,천개)

사업부	품목	사업소	제39기 (07.1.1~07.12.31)	제38기 (06.1.1~06.12.31)	제37기 (05.1.1~05.12.31)
			수량	수량	수량
디지털미디어 총괄	CTV	수원	1,075	1,590	1,662
	모니터	수원	72	164	551
	DVD Combo	수원	-	128	493
	Laser PRT	구미	209	306	432
정보통신 총괄	HHP	구미	83,763	71,920	76,560
반도체 총괄	Memory	기흥/화성	14,009,000	6,453,000	2,958,000
	LSI	기흥	4,182,000	3,251,000	2,473,000
	HDD	구미	48,950	48,903	37,772
	DVD-W등	수원	-	-	667
LCD 총괄	TFT-LCD	기흥,천안 당정	184,365	141,000	101,200

※ 디지털미디어총괄 DVD Combo, 반도체총괄 DVD-W등의 경우 생산설비 이전 등으로 생산無

※ 생활가전사업부는 생산설비 이전 등으로 생산無

※ Memory 생산실적은 512M 환산량 기준임

(2) 당해 사업연도의 가동률

(단위 : 시간)

사업소(사업부문)	연간가동가능시간	연간실제가동시간	평균가동률
디지털미디어 총괄	28,178	28,063	99.6%
정보통신 총괄	409,693	402,175	98.2%
반도체 총괄	131,364	129,682	98.7%
L C D 총괄	61,320	61,320	100.0%
합 계	630,555	621,240	98.5%

다. 생산설비의 현황 등

(1) 생산설비의 현황

[자산항목 : 토지]

(단위 : 백만원)

사업소	소유 형태	소재지	구분	기 초 장부가액	당기증감		당기상각	기말 장부가액	비 고
					증가	감소			
수원(디지털 미디어등)	자가	수원	-	573,500	36,763	36,762	-	573,501	○토지공시지가 연 적 8,341천㎡ 공시지가 39,720억원
구미(정보통신등)	자가	구미	-	84,060	8,994	8,994	-	84,060	
기흥(반도체등)	자가	기흥	-	858,323	21,492	22,019	-	857,796	
은양(반도체등)	자가	은양	-	53,340	64	69	-	53,335	
천안(LCD등)	자가	천안	-	51,838	-	-	-	51,838	
탕정(LCD등)	자가	탕정	-	145,676	434,927	404,514	-	176,089	
기타(본관등)	자가	서울등	-	1,020,390	140,270	21,094	-	1,139,566	
소 계				2,787,127	642,510	493,452	-	2,936,185	

※ 당기증감은 사업 부문간 고정자산 이동을 포함하며, 사업 부문간의 이동 제외시 당사보유 토지의 당기증가와 감소는 각각 283,207백만원 및 134,149백만원임.

[자산항목 : 건물]

(단위 : 백만원)

사업소	소유 형태	소재지	구분	기 초 장부가액	당기증감		당기상각	기말 장부가액	비 고
					증가	감소			
수원(디지털 미디어등)	자가	수원	-	746,979	224,462	130,116	29,369	841,325	○건물 시가표준액 20,151억원 ('07.6.1일 기준)
구미(정보통신등)	자가	구미	-	817,558	354,792	325,985	28,221	846,365	
기흥(반도체등)	자가	기흥	-	2,584,850	446,362	311,044	163,828	2,720,168	
은양(반도체등)	자가	은양	-	231,186	84,887	6,220	15,646	309,853	
천안(LCD등)	자가	천안	-	468,881	3,882	-	33,680	472,763	
탕정(LCD등)	자가	탕정	-	1,355,719	2,065,890	1,591,266	101,251	1,830,343	
기타(본관등)	자가	서울	-	724,427	84,807	66,624	28,366	742,610	
소 계				6,929,600	3,265,082	2,431,255	400,361	7,763,427	

※ 당기증감은 사업 부문간 고정자산 이동을 포함하며, 사업 부문간의 이동 제외시 당사보유 건물의 당기증가와 감소는 각각 891,864백만원 및 58,037백만원임.

※ 기초 및 기말장부가액은 감가상각누계액 차감전 금액임.

[자산항목 : 구축물]

(단위 : 백만원)

사업소	소유 형태	소재지	구분	기 초 장부가액	당기증감		당기상각	기말 장부가액	비 고
					증가	감소			
수원(디지털 미디어등)	자가	수원	-	70,159	768	386	3,145	70,541	
구미(정보통신등)	자가	구미	-	21,795	34,128	3,064	3,091	52,859	
기흥(반도체등)	자가	기흥	-	145,907	7,872	2,167	8,542	151,612	
은양(반도체등)	자가	은양	-	27,682	296	1	1,970	27,977	
천안(LCD등)	자가	천안	-	71,034	-	-	4,829	71,034	
탕정(LCD등)	자가	탕정	-	32,941	44,253	44,179	2,172	33,015	
기타(본관등)	자가	서울	-	24,577	790	3,847	1,861	21,520	
소 계				394,095	88,107	53,644	25,610	428,558	

※ 당기증감은 사업 부문간 고정자산 이동을 포함하며, 사업 부문간의 이동 제외시 당사보유 구축물의 당기증가와 감소는 각각 39,531백만원 및 5,068백만원임.

※ 기초 및 기말장부가액은 감가상각누계액 차감전 금액임.

[자산항목 : 기계장치]

(단위 : 백만원)

사업소	소유 형태	소재지	구분	기 초 장부가액	당기증감		당기상각	기말 장부가액	비 고
					증가	감소			
수원(디지털 미디어등)	자가	수원	-	268,927	68,298	45,199	32,657	292,026	
구미(정보통신등)	자가	구미	-	1,495,713	493,020	471,819	214,206	1,516,914	
기흥(반도체등)	자가	기흥	-	30,167,446	7,134,312	1,354,422	4,297,862	35,947,336	
온양(반도체등)	자가	온양	-	2,339,219	425,289	249,453	319,865	2,515,055	
천안(LCD등)	자가	천안	-	4,846,330	432,365	177,707	689,353	5,100,988	
탕정(LCD등)	자가	탕정	-	2,753,583	830,881	322,845	634,403	3,261,619	
기타(본관등)	자가	서울	-	277,984	53,578	48,630	36,730	282,932	
소 계				42,149,202	9,437,743	2,670,075	6,225,076	48,916,870	

※ 당기증감은 사업 부문간 고정자산 이동을 포함하며, 사업 부문간의 이동 제외시 당사보유 기계장치의 당기증가와 감소는 각각 7,665,980백만원 및 898,312백만원임.

※ 기초 및 기말장부가액은 감가상각누계액 차감전 금액임.

[자산항목 : 차량운반구]

(단위 : 백만원)

사업소	소유 형태	소재지	구분	기 초 장부가액	당기증감		당기상각	기말 장부가액	비 고
					증가	감소			
수원(디지털 미디어등)	자가	수원	-	6,958	1,622	1,864	1,061	6,716	
구미(정보통신등)	자가	구미	-	13,431	4,635	6,538	2,073	11,528	
기흥(반도체등)	자가	기흥	-	12,281	1,988	2,918	1,671	11,351	
온양(반도체등)	자가	온양	-	2,985	57	414	450	2,628	
천안(LCD등)	자가	천안	-	3,420	738	602	527	3,556	
탕정(LCD등)	자가	탕정	-	3,721	3,191	3,731	645	3,181	
기타(본관등)	자가	서울	-	205,135	10,532	3,539	19,525	212,128	
소 계				247,931	22,763	19,606	25,952	251,088	

※ 당기증감은 사업 부문간 고정자산 이동을 포함하며, 사업 부문간의 이동 제외시 당사보유 차량운반구의 당기증가와 감소는 각각 12,884백만원 및 9,727백만원임.

※ 기초 및 기말장부가액은 감가상각누계액 차감전 금액임.

[자산항목 : 공구기구비품]

(단위 : 백만원)

사업소	소유 형태	소재지	구분	기 초 장부가액	당기증감		당기상각	기말 장부가액	비 고
					증가	감소			
수원(디지털 미디어등)	자가	수원	-	60,459	12,224	9,751	9,653	62,932	
구미(정보통신등)	자가	구미	-	276,083	92,309	89,600	41,666	278,792	
기흥(반도체등)	자가	기흥	-	487,737	53,842	29,046	49,367	512,533	
온양(반도체등)	자가	온양	-	246,735	69,633	16,438	49,528	299,930	
천안(LCD등)	자가	천안	-	147,253	14,849	27,041	29,030	135,061	
탕정(LCD등)	자가	탕정	-	139,417	121,946	106,363	25,761	155,000	
기타(본관등)	자가	서울	-	186,408	32,937	35,783	27,009	183,562	
소 계				1,544,092	397,740	314,022	232,014	1,627,810	

※ 당기증감은 사업 부문간 고정자산 이동을 포함하며, 사업 부문간의 이동 제외시 당사보유 공구기구비품의 당기증가와 감소는 각각 207,417백만원 및 123,699백만원임.

※ 기초 및 기말장부가액은 감가상각누계액 차감전 금액임.

[자산항목 : 건설중인자산]

(단위 : 백만원)

사업소	소유 형태	소재지	구분	기 초 장부가액	당기증감		당기상각	기말 장부가액	비 고
					증가	감소			
수원(디지털 미디어등)	자가	수원	-	61	115,831	115,891	-	1	
구미(정보통신등)	자가	구미	-	21,260	99,216	104,072	-	16,404	
기흥(반도체등)	자가	기흥	-	1,046,079	6,174,026	6,467,547	-	752,558	
온양(반도체등)	자가	온양	-	151,458	467,131	567,348	-	51,241	
천안(LCD등)	자가	천안	-	180,327	282,013	424,177	-	38,163	
탕정(LCD등)	자가	탕정	-	1,478,589	2,443,099	2,915,275	-	1,006,413	
기타(본관등)	자가	서울	-	259,888	440,210	205,210	-	494,888	
소 계				3,137,662	10,021,526	10,799,520	-	2,359,668	

※ 당기증감은 사업 부문간 고정자산 이동을 포함하며, 사업 부문간의 이동 제외시 당사보유 건설중인자산의 당기증가와 감소는 각각 8,058,280백만원 및 8,836,274백만원임.

[자산항목 : 미착기계]

(단위 : 백만원)

사업소	소유 형태	소재지	구분	기 초 장부가액	당기증감		당기상각	기말 장부가액	비 고
					증가	감소			
수원(디지털 미디어등)	자가	수원	-	604	25,899	25,409	-	1,094	
구미(정보통신등)	자가	구미	-	1,561	76,358	77,465	-	454	
기흥(반도체등)	자가	기흥	-	128,388	4,293,926	4,361,898	-	60,416	
온양(반도체등)	자가	온양	-	6,239	184,539	190,749	-	29	
천안(LCD등)	자가	천안	-	60	81,832	81,853	-	39	
탕정(LCD등)	자가	탕정	-	7,507	23,378	29,513	-	1,372	
기타(본관등)	자가	서울	-	1,752	23,630	25,343	-	39	
소 계				146,111	4,709,562	4,792,230	-	63,443	

※ 당기증감은 사업 부문간 고정자산 이동을 포함하며, 사업 부문간의 이동 제외시 당사보유 미착기계의 당기증가와 감소는 각각 350,229백만원 및 432,897백만원임.

(2) 설비의 신설·매입 계획 등

(가) 진행중인 투자

(단위 : 억원)

사업 부문	구 분	투자기간	대 상 자 산	투자 효과	총투자액	기투자액 (당기분)	향후투자액	비 고
디지털미디어 총괄	신/증설	'06.1~'07.12	건물 /설비	CAPA 증설	118	118 (87)	-	
	보완 등				1,631	1,631 (1,350)	-	
	소 계				1,749	1,749 (1,437)	-	
정보통신 총괄	신/증설	'06.1~'07.12	건물 /설비	CAPA 증설	420	420 (237)	-	
	보완 등				3,754	3,754 (1,695)	-	
	소 계				4,174	4,174 (1,932)	-	
반도체 총괄	신/증설	'06.1~'07.12	건물 /설비	CAPA 증설	114,853	114,853 (53,896)	-	
	보완 등				14,955	14,955 (9,493)	-	
						129,808		

사업 부문	구분	투자기간	대상 자산	투자 효과	총투자액	기투자액 (당기분)	향후투자액	비고
	소 계				129,808	(63,389)	-	
LCD 총괄	신/증설	'06.1~'07.12	건물/설비	CAPA 증설	27,061	27,061 (8,475)	-	
	보완 등				10,885	10,885 (4,188)	-	
	소 계				37,946	37,946 (12,663)	-	
생활가전 사업부	신/증설	'06.1~'07.12	건물/설비	CAPA 증설	-	- (-)	-	
	보완 등				376	376 (230)	-	
	소 계				376	376 (230)	-	
기타	기타	'06.1~'07.12	건물등		10,736	10,736 (5,042)	-	
합 계					184,789	184,789 (84,693)	-	

※ 현재 시점에서 향후 투자액을 합리적으로 예측하기 어려움.

(나) 향후 투자계획

(단위 : 억원)

사업 부문	계획명칭	예상투자총액		연도별 예상투자액			투자효과	비고
		자산형태	금액	2008	2009	2010		
디지털 미디어 총괄	○ 신/증설 투자	건물/설비					Capa 증설	
	○ 생산라인 보완	건물/설비					생산능력 증가	
	○ 기타	건물/설비						
	소 계							
정보통신 총괄	○ 신/증설 투자	건물/설비					Capa 증설	
	○ 생산라인 보완	건물/설비					생산능력 증가	
	○ 기타	건물/설비						
	소 계							
반도체 총괄	○ 신/증설 투자	건물/설비					Capa 증설	
	○ 생산설비 보완	건물/설비					생산능력 증가	
	○ 기타	건물/설비						
	소 계							
LCD 총괄	○ 신/증설 투자	건물/설비					Capa 증설	
	○ 생산설비보완	건물/설비					생산능력 증가	
	○ 기타	건물/설비						
소 계								
생활가전 사업부	○ 기타	건물/설비						
소 계								
기타	○ 기타	건물/설비						
합 계								

※ '08년 및 '09년, '10년도 예상투자액은 현재 시점에서 합리적으로 예측하기 어려움.

4. 매출에 관한 사항

가. 매출실적

(단위 : 억원)

사업부문	매출유형	품 목	제39기 ('07.1.1~12.31)	제38기 ('06.1.1~12.31)	제37기 ('05.1.1~12.31)	
디지털 미디어 총괄	상 품 제 용 기타매출	CTV, 모니터, 컴퓨터 등	수 출	30,118	33,902	37,596
			내 수	31,095	29,077	27,251
			합 계	61,213	62,979	64,847
정보통신 총괄	상 품 제 용 기타매출	HHP, 시스템 등	수 출	157,535	149,520	159,535
			내 수	37,992	32,843	28,647
			합 계	195,527	182,363	188,182
반도체 총괄	상 품 제 용 기타매출	MEMORY, SYS-LSI HDD 등	수 출	175,995	179,381	172,160
			내 수	10,637	11,430	11,188
			합 계	186,632	190,811	183,348
LCD 총괄	상 품 제 용 기타매출	TFT-LCD	수 출	130,368	104,570	86,120
			내 수	16,236	12,452	10,981
			합 계	146,604	117,022	97,101
생활가전 사업부	상 품 제 용 기타매출	에어컨, 세탁기, 냉장고 등	수 출	15,337	13,962	16,005
			내 수	19,873	16,905	17,829
			합 계	35,210	30,867	33,834
기 타	상 품 제 용 기타매출	S/W 등	수 출	1,066	906	212
			내 수	5,508	4,780	7,053
			합 계	6,574	5,686	7,265
합 계			수 출	510,419	482,241	471,628
			내 수	121,341	107,487	102,949
			합 계	631,760	589,728	574,577

※ 외부매출액 기준임.

○ 주요제품별 매출실적

(단위 : 억원)

구 분		제39기 ('07.1.1~12.31)	제38기 ('06.1.1~12.31)	제37기 ('05.1.1~12.31)
CTV	수 출	13,532	15,519	13,594
	내 수	10,478	9,646	7,326
	합 계	24,010	25,165	20,920

구분		제39기 ('07.1.1~12.31)	제38기 ('06.1.1~12.31)	제37기 ('05.1.1~12.31)
모니터	수출	4,161	4,125	4,486
	내수	3,160	3,198	3,917
	합계	7,321	7,323	8,403
컴퓨터	수출	869	897	1,478
	내수	12,283	10,652	10,433
	합계	13,152	11,549	11,911
HHP	수출	151,976	144,294	153,247
	내수	31,769	27,635	24,496
	합계	183,745	171,929	177,743
시스템	수출	5,559	5,221	6,280
	내수	6,217	5,190	4,131
	합계	11,776	10,411	10,411
MEMORY	수출	125,616	136,272	133,258
	내수	6,426	7,584	7,509
	합계	132,042	143,856	140,767
LCD	수출	130,368	104,570	86,120
	내수	16,236	12,453	10,981
	합계	146,604	117,022	97,101
LSI	수출	25,865	19,667	18,128
	내수	2,639	2,411	1,991
	합계	28,504	22,078	20,119
냉장고	수출	7,843	6,092	5,851
	내수	8,055	7,922	7,524
	합계	15,898	14,014	13,375
HDD	수출	23,856	22,769	18,631
	내수	1,551	1,420	1,634
	합계	25,407	24,189	20,265

나. 판매경로 및 판매방법 등

(1) 판매조직

○ 국 내 : 1사업부, 8팀, 19그룹(지사), 134지점

대리점 2,319점(종합점 513점/ 전문점 803점/ 이동체 755점/ 일반점 248점)

○ 해 외 : 미주 10개, 구주 13개, CIS 2개, 아주 8개, 중아 2개, 중국 4개, 일본 1개

(2) 판매경로

○ 국 내

- 생산자(공장) --> 대리점 --> 소비자
- 생산자(공장) --> 유통업체(양판점, 할인점, 백화점, 홈쇼핑, 인터넷)--> 소비자
- 생산자(공장) --> 통신사업자(SKT, KTF, LGT)--> 소비자
- 생산자(공장) --> 소비자

1) 물류흐름

- 생산(회사 물류센터) --> 대리점, 유통업체, 통신사업자 -----> 소비자
- 생산(회사 물류센터) -----> 소비자

2) 유통구조

- 제조자 --> 대리점 -----> 소비자
- 제조자 --> 대리점 --> 농협, 구판장, 계열점 -----> 소비자
- 제조자 --> 유통업체 (양판점, 할인점, 백화점, 홈쇼핑, 인터넷) --> 소비자
- 제조자 --> 통신사업자 -----> 소비자
- 제조자 -----> 실수요자 (일반기업체 등)
- 제조자 -----> 소비자

3) 판매경로별 매출액 비중

경로	대리점	혼매점	우점포 (홈쇼핑, 인터넷등)	특직판
비중	35%	17%	3%	45%

○ 해 외

- 해외 BUYER 수주
- 해외법인의 수주

(3) 판매방법 및 조건

○ 국 내

구분	판매경로	대금회수조건	부대비용 비용분담
전속	대리점	- 약정여신수금(현금, 30일여신) (담보 100%내 여신적용)	- 사안별 상호 협의하에 일부 분담
유통업체	양판점, 할인점, 백화점, 홈쇼핑, 인터넷	개별계약조건	- 사안별 상호 협의하에 일부 분담
특직판	일반기업체등	개별계약조건	없음

○ 해 외

- 해외법인을 통한 판매 및 DIRECT 수출

(4) 판매전략

- 시장지배력 강화
- 수주영업 활성화
- 유통경쟁력 확대
- 영업역량 강화

5. 수주상황

- '07년말 현재 주문생산에 의한 장기공급계약 수주현황은 없음

6. 파생상품 등에 관한 사항

가. 파생상품계약 체결 현황

- 해당사항 없음

나. 리스크 관리에 관한 사항

- 해당사항 없음

7. 경영상의 주요계약 등

거래선	항 목	내 용
ORBSAK	계약 유형	기술사용 계약
	체결시기 및 기간	2007년 2월 체결/해당 특허 권리 만료일까지
	목적 및 내용	미국向 DTV 채널퍼킷 선택 특허 사용
	대금수수 방법	과거분 포함 일시불(\$ 560,000) 지급
	기타 주요내용	-
IBM	계약 유형	공동개발
	체결시기 및 기간	2007. 2분기 ~ 2010. 4분기
	목적 및 내용	32nm 로직공정 공동개발
	대금수수 방법	-
	기타 주요내용	IBM外 Chartered, Infineon, Freescale 참여
	계약 유형	기술도입계약
	체결시기 및 기간	2007.08 ~ 2008.07

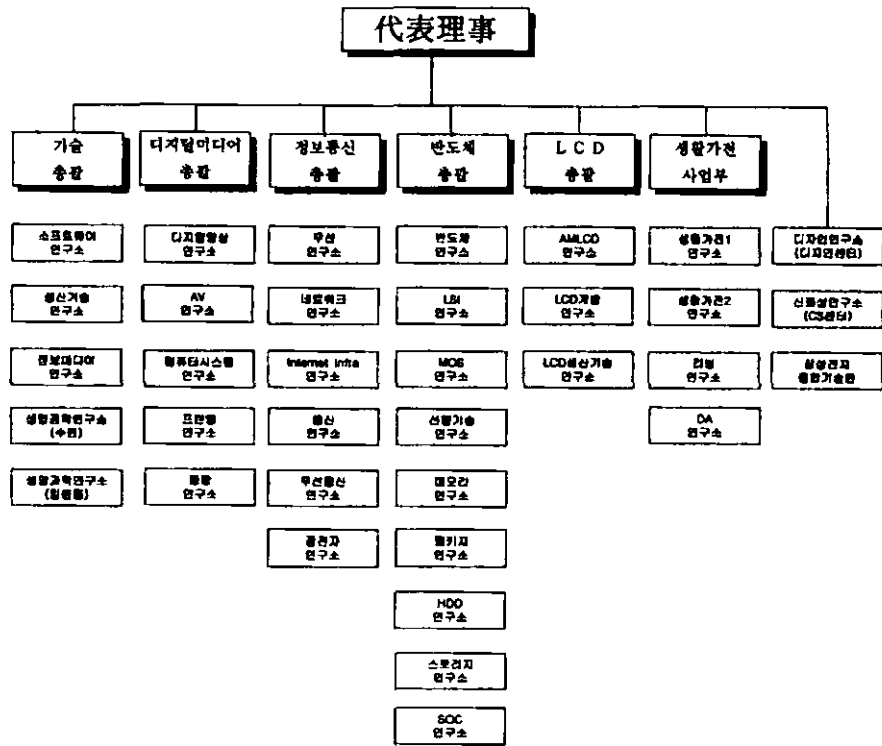
거래선	항 목	내 용
Microsoft	목적 및 내용	Windows OS
	대금수수 방법	월말 이후 45일내 송금
	기타 주요내용	각 OS별 적용단가로 산정

8. 연구개발활동

가. 연구개발활동의 개요

(1) 연구개발 담당조직

□ 연구개발조직도



연구개발조직도

※ 연구개발 조직도는 사업보고서 제출일 현재 기준임.

종합기술원에서는 차세대를 위한 기초기술연구와
 중장기 PROJECT를 수행하고 있고, 제품별로 이루어진 각 총괄연구소에서는
 단기 상품화 과제를 주로 개발하여 차년도 판매에 대비하고 있음.

○ 해외

미국(SISA, DTL), 영국(SERI), 러시아(SRC), 이스라엘(STRI), 인도(SISO), 일본(SYRI), 중국(BST, SSCR, SCRC)등의 지역에 연구개발 조직을 운영하고 있으며 제품개발 및 기초기술연구 등의 연구활동을 수행중임.

(2) 연구개발비용

(단위 : 백만원)

과 목		제39기	제38기	제37기	비 고
원 재 료 비		335,531	362,278	459,897	
인 건 비		1,348,022	1,164,209	898,281	
감 가 상 각 비		193,069	183,818	167,927	
위 탁 용 역 비		697,550	691,703	829,772	
기 타		3,368,410	3,174,293	3,053,895	
연구개발비용 계		5,942,582	5,576,301	5,409,771	
회계처리	판매비와 관리비	3,411,585	3,302,337	3,133,216	
	제조경비	2,530,997	2,273,964	2,276,555	
	개발비(무형자산)	-	-	-	
연구개발비 / 매출액 비율 [연구개발비용계 ÷ 당기매출액 × 100]		9.4%	9.5%	9.4%	

나. 연구개발 실적

구 분	연구과제	연구결과 및 기대효과 등
	블랙패널 탑재 보르도 풀 HD LCD TV 출시	- 크리스탈 블랙패널 채용한 '보르도' 시리즈 첫 풀 HD LCD TV - 4배 향상된 명실 명암비 통해 어두운 화면에서도 세밀한 화면 표현 - 와이드 컬러 컨트롤 플러스 기술로 자연의 색상 재현
	세계 초소형, 초경량 컬러 레이저 복합기 출시	- 기존 제품 대비 약 30% 축소된 크기로 초소형 레이저 제품 기술 선두 주자임을 다시 한 번 확인시켜주는 혁신적인 제품 - USB 다이렉트 기능, 원터치 신문중 복사 기능 버튼 등 편리하게 사용 할 수 있는 제품 - 저소음 설계 방식인 '노노이즈(NO-NOISTM)' 기술적용 조용한 사무환경 조성 - 세계 초소형 레이저 제품 지속 출시로 기술 리더십 확고히 구축
	블루투스 잉크젯 복합기 출시	- 블루투스 및 픽트브릿지 지원으로 PC 없이도 디지털 이미지 간단 출력 - 고화질 사진 출력에 간편한 이미지 편집 기능 - 고품격 소재의 루른 컬러 및 고휘도 블루 LED를 채용 고급스런 디자인 구현
	HD-DVD 노트북 출시	- HD-DVD 디스크 재생 및 기록 모두 가능한 고성능 17" 노트북 - 1920*1200 해상도의 Full HD급 WUXGA LCD 적용
	삼성 파브(PAW), PDP TV 신제품 '칸느' 출시	- PDP 화질 기술이 총 망라된 영화 감상에 최적화된 PDP TV - 칸느 풀 HD PDP TV 출시로 풀 HD TV 시장 공략 강화 - 암실 명암비 업계 최대인 15000:1로 외광에 구애 받지 않는 선명한 화질 구현
	블루레이 노트 PC 센스 M55 출시	- 블루레이 디스크 재생·기록이 가능한 고성능 노트 PC - 1920 * 1200 해상도의 Full HD급 17" WUXGA LCD - 차세대 OS 윈도우 비스타 프리미엄 기반
	Yepp 'Glossy & Slim Style' K3 출시	- 6.95mm 두께로 슬림, 고품격 소재로 부드러운 디자인 - 소프트 터치 방식의 키패드, 제품 앞면 모서리 곡선처리 하여 슬림함 강조

구분	연구과제	연구결과 및 기대효과 등
디지털 미디어 총괄		- 인몰드(In-mold) 기술 기반으로 고품격 코팅 적용
	쿼드코어 등 서버 신제품 출시	- 사용목적에 맞게 특화된 다양한 서버 출시 - 고객 니즈에 부합하는 경쟁력 있는 제품 지속 제공
	삼성 MP3 Yepp, 블루투스 T9 로엔릭 펌크 출시	- 통을 맞아 여성에게 인기있는 로엔릭 펌크 적용 - 유명 화장품 브랜드 겐조(Kenzo)와 이색 공동 마케팅 - FTP(파일전송기능) 라는 새로운 기능을 통해 사진과 이미지, 텍스트를 무선으로 공유 - 펌웨어 업그레이드 통해 자신이 원하는 사진이나 이미지로 메뉴화면을 마음대로 바꿀 수 있어 MP3플레이어도 휴대폰처럼 꾸밀 수 있음
	풀 HD급 파브(PAV) 음시어터 출시	- 풀 HD 급 고화질, 1100W 고품질 출력 - 고품격 블랙 컬러의 감각적 디자인
	하이브리드 HDD 노트북 출시	- 256MB 낸드 플래시 내장한 하이브리드 HDD 내장 - 외부충격에 의한 데이터 보호, 부팅속도, HDD 전력소비 등 사용성 향상
	듀얼 TV튜너 탑재한 DESKTOP 출시	- 디지털/아날로그 방송 시청할 수 있는 DUAL 튜너탑재 - 윈도우스타 미디어센터 신규기능인 '디지털 TV 기능' 지원 - 디지털 TV 튜너 내장으로 PC로도 HD 방송 감상
	MP3 T9 던전앤파이터 스페셜 에디션 출시	- 던전앤파이터 캐릭터와 게임 동영상이 MP3 T9에 탑재
	초소형 컬러레이저 복합기 '레이' 출시	- 컬러프린터 스캔 복사 3가지 기능 - 가로 41.3 * 세로 35.3 * 높이 33.3 초소형 컬러레이저
	UCC에 적합한 캠코더 출시	- 신용카드 크기에 150g에 불과한 메모리카드 방식 캠코더 - 촬영대기 시간 3초 이내로 원하는 영상 순간 포착 가능
	보르도 풀 HD TV 스페셜 에디션 출시	- 와이드한 디자인 선호 고객 위한 '듀얼 히트 스피커' - 1080p 풀 HD LCD TV, 1만 7천:1 명암비 - 와이드 컬러 컨트롤 기술로 자연의 색깔 - 다양한 기능과 디자인의 신제품 출시 통해 세계 1위 위상 강화
	다이렉트 출력 강화한 잉크젯 복합기 출시	- 삼성전자 잉크젯 복합기 최초의 'USB 다이렉트 기능' 채용 - 블루투스 기능, 사진 인쇄지원 기능 대폭 강화
	'보르도 120 풀 HD' 출시로 120Hz 영상시대 개막	- 풀HD와 블랙패널, 오토모션 플러스 120Hz가 만들어 내는 깨끗한 영상 - 풀HD 콘텐츠시대 적극 대응하기 위한 신기술 2종 탑재 - 오토모션 플러스 120Hz 제품출시와 라인업 강화로 대형 풀HD급 LCD TV 시장선도
	디자인 혁신 프린터 최초 공개	- 고품격 디자인의 세계 초소형·초슬림 프린터, 복합기 · 12cm 두께 초슬림 레이저 프린터, 16.5cm 두께 레이저 복합기 · 일반 레이저 프린터 두께의 3분의 2 수준 · 슬림,매끄러운,조용한 울 기본 컨셉으로 사용자 중심 디자인 실현 · 고품격 재질에 소프트 터치의 감각적인 기능 등 '최초의 감성 프린터' - 사무공간에 어울리는 '명품 프린터'로 재탄생 · 책상위에 숨겨진 프린터를 가구처럼 어울리는 고품격 프린터로 승화 · 주요 기능만 모아 버튼수 줄임, 소프트 터치 버튼 적용해 조작 간편화 · '디자인 차별화' 성공으로 디자인 중심의 새로운 프린터 시대 선도
	초소형 비즈니스 컬러 레이저 프린터 출시	- 세계 초소형 컬러 레이저 프린터 CLP-300 비즈니스형 모델 - 더 빠른 인쇄속도와 흑백 4000매 컬러 2000매 대용량 토너 채용 - 네트워크 기능 기본 탑재 대용량 급지 체계로 사무 환경에 최적
	화질 新기술 탑재한 60.9cm 모니터 출시	- 대형인치의 동영상 잔상현상을 획기적으로 개선시킨 'MPA기술' - PC 화면과 동영상을 화면 왜곡없이 양분하여 볼 수 있는 'Clear PBP 기술'
	132cm 풀 HD LED LCD TV 출시	- 178cm(70인치) 이어 132cm(52인치) 풀 HD LED LCD TV 출시 - '카멜레온 LED 백라이트 기술', 50만대1 동적 명암비, 빠른 영상 모드 (LED Scanning) 통해 깨끗한 동영상 구현
	풀 HD 프로젝터와 3세대 블루레이 플레이어 동시 출시	- 고품격 풀 HD 프로젝터 'SP-A800B', 3세대 블루레이 플레이어 "BP-P1400" 동시 출시로 풀 HD 영상기기 시장 선도 - 세계 디지털 TV 1위 기술력과 세계적인 영상전문가 '조 케인'의 화질 컨설팅 통한 완성도 높은 영상이 재현 - 영화 제작 방식과 같은 1080P/24프레임 지원으로 극장의 감동을 안방에서 재현
고품격 디자인 '풀HD급 출시어터' 출시	- 풀HD급 고화질, 1000W 고품질 출력, 소프트 터치식 버튼 - 고품격 블랙컬러의 감각적인 디자인으로 TV 인테리어와 조화 - 애니넷+, HDMI, 후면 무선 스피커등 사용 편의 극대화	
디지털 액스레이 디렉터(촬영소자) 개발	- 액스레이도 디지털화 → 기존 대비 시간 70% 절감등 획기적 개선 - 향후 의료용 뿐 아니라 산업용,보안용 등 다방면으로 응용 가능 - 디지털 액스레이 디렉터(FPWD) 시장, 12년에 72억불로 급성장 전망	
와이브로 단말기 3종 본격출시	- PDA형 와이브로폰, USB형 무선데이터 모뎀 및 휴대폰 일체형 복합 단말기 출시 - 와이브로와 HSDPA 결합된 '와이브로 USB 동급(SPH-H1200)' 까지 더해 국내 와이브로 대중화도 급물살을 탈 것으로 기대. - PDA형 휴대폰, 복합단말기 등 휴대형 와이브로 단말기 출시로 대중성 강화	

구분	연구과제	연구결과 및 기대효과 등
정보통신 총괄		- 세계 최초 상용화에 이어 본격적인 대중화 진입으로 차세대 통신기술 자리매김
	카드폰 II 출시	- 신용카드만한 크기에 무게 79g으로 가볍고 세련된 디자인 - 오닉스블럭에 은색 크롬 테두리를 둘러 도화적 세련미를 살린 감각적 스타일 - 지상파 DMB, 200만 화소 카메라, 블루투스 등 국내 소비자 성향에 맞춘 첨단 기능
	글로벌 로밍 HSDPA폰 출시	- HSDPA전용칩+GSM 로밍 최초지원, 세계 55개국에서 자유로운 글로벌 자동 로밍 - 화상통화 출기며 문자채널도 가능, 1.8Mbps 초고속 데이터 전송으로 음악 동영상 감상 - 멀티태스킹, 200만 화소 듀얼카메라, 블루투스, 외장메모리 슬롯(micro SD) 탑재
	차세대 와이브로 기술 '와이브로 웨이브 2' 첫 공개	- 차세대 와이브로 기술 '와이브로 웨이브 2' 첫 공개 - 하향 34Mbps, 상향 8Mbps 초고속 데이터 전송 시연에 성공 했으며, 이는 현존하는 이동통신 중 가장 빠른 것으로 삼성전자 와이브로 기술의 우수성을 다시 한 번 입증 - 세계적인 기업들의 와이브로 공동마케팅으로 와이브로 확산 기대
	미래형 멀티미디어폰 '울트라 스마트 F700' 공개	- 첨단 기술을 바탕으로 사용자 편의성을 극대화한 미래형 멀티미디어 휴대폰 - 울트라에디션의 스페셜 버전으로 멀티미디어와 모바일 인터넷 기능 강화 - 단손터치 기능 넘어 '드래그 앤 드롭' 방식의 차세대 터치스크린 기능 탑재 - 7.2Mbps의 초고속 HSDPA 서비스 지원 등 완벽한 모바일 인터넷 환경 구축
	슬림 더블플러 DMB폰 출시	- 가로, 세로 양방향 열 수 있는 플러 디자인으로 편리한 휴대, 안정적인 DMB 시청 - 지상파 DMB 처음 방송 가이드 제공, 간편하게 프로그램 스케줄 및 정보 확인
	울트라 에디션 II 첫 공개	- 전 세계에서 가장 얇은 5.9mm 울트라에디션 II 4종 전격 공개 - 와이브로와 HSPA의 차세대 통신 기술을 이용한 첨단 단말기와 시스템을 시연
	휴대폰과 네비게이션을 블루투스로 연결, 핸드프리 통화 및 문자 수신	- 휴대폰과 네비게이션을 블루투스로 연결, 핸드프리 통화 및 문자 수신 - 삼성전자 자체 개발 '리얼 3D 맵' 내장 TPEG 이용 '다이내믹 네비게이션' 기능 - 3.7인치 LCD, 두께 16.8mm로 휴대성 뛰어나, 차량용뿐 아니라 보행시에도 네비게이션 기능을 이용하거나 다양한 부가기능 사용가능 - 와이브로, HSDPA 등 초고속 휴대 인터넷 기능까지 탑재 예정
	HSDPA 전용폰 2종 출시	- 슬림플러 HSDPA폰, 국내에서 가장 얇은 11.9mm - 컴팩트 HSDPA 폰 은빛 크롬 테두리 채용
	미니스커트폰 출시	- 울트라 에디션 10.9 '미니스커트'폰으로 국내 출시 - 10.9mm 슬림디자인 터치패드 미래형 액정 - 200만 화소 카메라, 네비게이션 기능 첨단기능 탑재
	컴팩트 클래식 플러폰 출시	- SGH-E700 벤츠폰을 현대적 감각으로 재해석 - 친숙한 디자인에 더욱 얇고 가볍고 편리한 최신기능
	모바일블로그 3G폰 출시	- 휴대폰 동영상· 사진UCC, 원클릭 전송으로 PC없이 직접 블로그에 업로드 - 유튜브, 버즈넷 등 해외 유명 블로그와 연동, 7월 유럽 출시 - 'RSS리더' 탑재, 원하는 사이트· 블로그에 업데이트된 뉴스 자동 수신
	500만 화소폰 유럽 출시	- 메달폰재 14.9mm 슬림 슬라이드폰, '파노라마 샷' 등 다양한 촬영기능 - 플브라우징, '버추얼 포인터'로 편리하게 야후· 구글 검색 - 편리하고 감성적인 유저인터페이스 '에스프레소 UI' 최초 탑재
	초고속 HSDPA 'UFO폰' 출시	- 7.2Mbps 다운로드 속도 지원하는 초고속 'UFO폰' 국내출시 - 미래 지향적인 슬림 슬라이드 디자인에 원반 모양 퓰키 탑재 - 블루투스 이어셋(WEP180) 기본 액세서리로 제공 - 국내업계 최초로 7.2Mbps HSDPA 폰 SGH-A811 해외 출시
	터치&쿼터 방식의 '모바일 하이브리드(F700)' 출시	- 사용자 편의성 높은 첨단 멀티미디어폰, 보드폰 통해 11월 유럽 출시 - 3.2인치 전면 터치LCD와 쿼터키패드 내장, 편리한 '하이브리드 입력방식' - 최근 iF 디자인상 수상한 혁신적 터치인터페이스 '크로아 UI' 채용 - 3.6 mbps HSDPA, 인터넷 플브라우징, 구글서치· 맵, 300만화소 카메라 기능 등이 내장
	'SGH-G800' 유럽 출시	- 광학 3배줌 얼굴 인식 기능 등 탑재한 500만 화소 카메라 폰 - 제는 플래쉬 오토 포커스 광역역광보정 등 최신 카메라 기능 모두 갖춰 - HSDPA, 모바일 블로그, 인터넷 플브라우징 등 첨단기능도 두루 탑재
	LGT형 스마트폰 '얼티 터치폰' 출시	- 슬림한 바 타입에 진동터치 가능 장착한 LGT형 최초 스마트폰 - 멀티미디어 기능 강화, 완벽한 인터넷 사용환경 지원 - 2.8인치 대화면 LCD에 지상파 DMB, 블루투스 등 첨단기능 탑재
	다양한 신규 와이브로 단말기 출시	- 와이브로/CDMA 1X EVDO 동시 지원하는 PDA형 스마트폰 - 와이브로, 와이파이, HSDPA 모두 지원하는 3단 겹이식 복합 단말기 - 와이브로 지원하는 모뎀과 와이브로/HSDPA 동시 지원하는 모뎀 출시
	세계 최초 사용자 주도형 3세대 퓨전 메모리 개발	- 2007 삼성모바일 솔루션(SMS) 포럼- 대안에서 개최 - 세계 최초 메모리 용량 조절 가능한 플렉스-원낸드 개발 - 세계 최초 1.8" 64기가 바이트 플래시 SSD 개발 - 세계 최초 ONE DRAMTM+AP 통합 플랫폼 솔루션 개발
	초고용량 8GB 모바일낸드 개발	- 50나노 16기가바이트(Gb) 낸드플래시 채용 → 8기가바이트(GB) 구현 - 기존 4기가바이트(GB) 제품 대비 용량 2배, 성능 2배 향상 - 주요기구 (JEDEC, MMCA) 표준 제품으로 등록, 모바일낸드의 시장 확대 예상

구분	연구과제	연구결과 및 기대효과 등
반도체 총괄		- 올 2분기 양산으로 512MB에서 8GB 까지 제품 공급
	세계 최초 차세대 패키지 기술0렘 적용 성공	- 관용전극형 차세대 패키지 기술 - 512Mb DDR2 D램을 4단 적용한 2Gb 칩과 4GB 모듈 개발 성공 - 기존 0렘 패키지 기술 속도 한계 극복
	세계 최초 65나노 DTV용 수신칩 개발	- 북미/국내 디지털 지상파8케이블 방송 수신칩 개발 - 기존 제품대비 수신율 향상, 최저 전력 소비 - 업계최초 65나노 미세공정 적용 올 3분기부터 양산
	세계 최고용량 휴대용용 메모리 카드 개발	- 업계 최고용량 8기가바이트 마이크로 SD 메모리카드 - 손톱크기 카드에 MP3 2천곡, DVD급 영화 5편 저장 - 고용량/고성능 메모리카드 시장 선점을 통한 경쟁력확보 - 8GB 메모리카드 연평균 2.6배씩 성장
	멀티모드 모바일형 TV 수신칩 개발	- 한국, 일본, 범유럽권등 업계최대 이동방송 표준지원 - 시속 300km 고속열차에서도 끊김없는 업계최고 수신 - 내년 제품 출시, 내년 유럽 및 아시아 시장 본격 공략
	세계최초 60나노급 2기가 D램 개발	- 60나노급 60나노급 공정 적용한 2기가바이트 DDR2 D램 개발 - 초고속 800Mbps 제품으로 업계 최초 인텔 인증 획득 - 업계 최초 60나노급 DDR2 D램 전제품 확보 (512메가, 1기가, 2기가)
	세계 최초 30나노 64기가 낸드 개발 성공	- 업계 최소 선폭(30나노)/최대용량(64기가) 반도체 세계 최초 제품화 - 작년 40나노 32기가 낸드 플래시에 최초 적용된 CTF 기술을 기반으로, 기존의 DPT 대비 차별화된 '상성의 특장적 DPT 기술'을 비롯, 설계/ 소자/LAYOUT 등 최첨단 반도체 기술을 추가로 적용, 30나노급 제품화에 최초 성공
	업계 최초 초고속 SATA2 64GB SSD 출시	- SSD, 기존 노트북 PC에서 서버 & 스토리지로 응용처 확대 - 8기가바이트(GB) SLC 낸드플래시 채용으로 64기가바이트(GB) SSD 시장 주도
	세계에서 가장 빠른 D램 개발	- 초당 12.8GByte 데이터 처리 가능한 그래픽 D램 (GDDR4) - DVD급 영화 6편 용량의 데이터를 단 1초에 처리 - 올 3월 양산 개시, 고성능 그래픽 D램 시장 80% 점유 계획
	모바일 RFID 리더용 원칩 솔루션 최초 상용화	- 원칩(One chip) 솔루션 → RF칩, 베이스밴드 모뎀, 프로세서 등을 통합 - 업계 최소 크기, 최저 수준 전력 소비로 모바일 기기에 최적화 - RFID 시장 본격 공략
	1기가 'MMC 마이크로' 개발	- 초소형 사이즈로 대용량, 초고속, 초절전 성능 갖춰 - 32~512메가에 이어 올 하반기 1기가 제품 본격 양산 개시 - 가트너, 2010년까지 'MMC마이크로' 연평균 95% 초고속 성장 전망
	세계에서 가장 빠른 GDDR5 메모리 개발	- *6Gbps* 속도, 512M GDDR5 그래픽 D램 - 기존 GDDR4대비 2배 빠른 데이터 전송 속도 구현 - 업계 유일하게 08년 ISSCC (국제반도체학회) 발표 논문으로 채택
	SpinPoint S166 개발	- 3.5인치 80GB, 160GB HDD 'S166 시리즈' 4월 초 납품 예정 - 기존 제품 대비 소용 85% 감소 및 디자인 변경으로 안정성 개선 - Fly Height 자동 제어 기술을 이용한 읽기,쓰기 정확성 향상
LCD 총괄	고해상도 LCD TV 용 DDI 방열 패키지 개발	- 올 HD급 대형 LCD TV 용 DDI 다채널화를 위한 핵심 기술 - 기존 패키지 대비 방열효과 20% 이상 개선 - 패키지 기술과 함께 자동화 조립공정도 동시 개발 - 기술 리더십 통한 DDI 시장 점유율 1위 입지 강화
	세계 최초 리얼터블사이드 LCD 개발	- 하나의 화소를 2개의 게이트가 제어하는 '더블게이트' 기술 적용 - 기존대비 1mm 이상 얇은 2.6mm 두께로 초슬림 모바일 시장 대응
	24" LEC 채용 111% 색재현성 LCD 개발	- LED 백라이트 채용으로 업계 최고수준인 색재현성 111% 구현 - S-PVA 180도 시야각 프리 기술 적용 - 2분기내 양산, 윈도우스타에 최적화된 24" 와이드 화면으로 시장 공략
	'디스플레이포트' 30인치 LCD 개발	- 차세대 영상 데이터 전송 기술로 초고화질 그래픽 구현한 LCD 패널 - 인터페이스 집울 줄이면서도 데이터 전송속도는 향상
	10mm 초슬림 40인치 TV용 LCD 첫 선	- 16:9 LCD Active 백라이트, 터치스크린 내장 등 첨단기술 선보여
	AMOLED용 1600만 컬러 DDI 최초 양산	- 1600만 컬러 AMOLED 용 모바일 DDI 양산 돌입 - 현재 출시된 AMOLED 용 DDI중 가장 많은 수의 색상을 지원 - 자동 화면 밝기 조정→ 전력소모 최소화→ 모바일 기기 장시간 사용에 기여
가능 디자인은 UP 가격은 DOWN 2007년형 하우젠 스마트 오븐 출시	- 원가절감 노력 통해 40만원대 가격의 '07년형 스마트 오븐' 출시 - 인터넷서 다운받는 바코드 스캔만으로 전문가 수준의 맛 구현 - 기존 전기 오븐 대비 조리시간 1/3로 단축, 전기료 30% 절감	
냉장고의 3대 혁신 '지펠 컬리너' 출시	- 친환경 신소재 '에버맥스' 채택, 원목 느낌의 감성 디자인 추구 - 고효율 디지털 인버터 컴프레서 채택, 전력소비율을 최고 수준 달성 - 71% 고 습도 유지, '수분케어' 기술을 컬리너 전 모델에 확대 적용	
	- 시스템에어컨 기술 적용 '하우젠 多室 음압터 에어컨' 출시 - 넓어진 토출구와 이중 블레이드를 적용 바람의 양과 방향을 성세하게 조절	

구분	연구과제	연구결과 및 기대효과 등
생활가전 사업부	시스템에어컨 기술 적용 4세대 '꿈의 에어컨' 출시	함으로써 냉방 사각지대를 최소화 함 - 렉서리 패턴의 결정판, 꾀 벽지업체 오스본&리틀과 앙드레 II 디자인 도입을 적용 인터리어 기능을 한층 향상 시킴
	진동없는 3저 세탁기 출시	- 최저진동, 최소음, 최저전력소비 달성한 혁신제품 - 독자개발 풀밸런스 기술로 세계 최저진동 구현 - 인공지능 순환펌프 적용 물사용량 25%절감.
	하우젠 드럼세탁기 '다이아몬드 스페셜' 출시	- 하우젠 드럼세탁기 히트 기능인 '다이아몬드 드럼' 탑재 - 공기만으로 세탁이 가능한 '에어워시' 기능 - 허리를 굽히지 않고도 세탁물을 넣고 꺼낼 수 있는 '허리사랑 도어' 등 프리미엄 기능이 채용
	고효율 '디지털 하이브리드 시스템' 에어컨 출시	- '디지털 하이브리드 시스템' 채용으로 에너지 효율 20% 향상 - 초고층 빌딩, 학교 등 사용처에 따라 고객에게 맞는 냉난방 제공 - 기존 모델 대비 길어진 배관, 실외기 체적 축소로 설치 편의성 극대화

9. 기타 투자의사결정에 필요한 사항

가. 외부자금조달 요약표

[국내조달]

(단위 : 백만원)

조달원천	기초잔액	신규조달	상환등감소	기말잔액	비고
은행	-	-	-	-	-
보험회사	-	-	-	-	-
종합금융회사	-	-	-	-	-
여신전문금융회사	-	-	-	-	-
상호저축은행	-	-	-	-	-
기타금융기관	-	-	-	-	-
금융기관 합계	-	-	-	-	-
회사채 (공모)	-	-	-	-	-
회사채 (사모)	-	-	-	-	-
유상증자 (공모)	-	-	-	-	-
유상증자 (사모)	-	-	-	-	-
자산유동화 (공모)	-	-	-	-	-
자산유동화 (사모)	-	-	-	-	-
기타	-	-	-	-	-
자본시장 합계	-	-	-	-	-
주주·임원·계열회사차입금	-	-	-	-	-
기타	-	-	-	-	-
총계	-	-	-	-	-

※ 당기 신규조달 및 상환등 감소 없음.

[해외조달]

(단위 : 백만원)

조달원천	기초잔액	신규조달	상환등감소	기말잔액	비고
금융기관	-	-	-	-	
해외증권(회사채)	92,960	860	-	93,820	기준환율변동
해외증권(주식등)	-	-	-	-	
자산유동화	-	-	-	-	
기타	-	-	-	-	
총계	92,960	860	-	93,820	

※ 당기 신규조달 및 상환 등 감소 없음.

※ 해외증권(회사채)변동은 기준환율변동에 의한 증가분임.

나. 최근 3년간 신용등급

평가일	평가대상 유가증권 등	평가대상 유가증권의 신용등급	평가회사 (신용평가등급범위)	평가구분
'06. 1.25	회사채	A	S&P (미국) (AAA ~ D)	수시평가
'05. 7.14	회사채	A1	Moody's (미국) (Aaa ~ C)	수시평가

- ※ Moody's A1는 '투자적격' 등급으로 총 21개 신용등급 중 상위 5등급에 해당
- ※ S&P의 A는 '투자적격' 등급으로 총 23개 신용등급 중 상위 6등급에 해당
- ※ Moody's, S&P 의 본점소재지는 미국임.

다. 기타 중요한 사항

- 해당사항 없음

III. 재무에 관한 사항

1. 연결재무제표에 관한 사항

가. 요약연결재무정보

(단위 : 백만원)

과 목	제 39 기	제 38 기	제 37 기	제 36 기	제 35 기
[유동자산]	41,901,014	34,988,905	33,399,152	31,991,225	35,555,135
· 당좌자산	33,932,211	28,235,460	27,534,263	26,187,579	30,773,930
· 재고자산	7,968,803	6,753,445	5,864,889	5,803,646	4,781,205
[비유동자산]	51,474,122	46,377,301	41,062,646	37,013,400	32,486,606
· 투자자산	11,796,347	10,302,531	9,340,887	10,966,210	10,803,500
· 유형자산	37,380,644	33,784,615	29,276,161	23,962,396	19,470,332
· 무형자산	704,627	658,385	632,856	544,522	465,328
· 기타비유동자산	1,592,504	1,631,770	1,812,742	1,540,272	1,747,446
자산총계	93,375,136	81,366,206	74,461,798	69,004,625	68,041,741
[유동부채]	29,795,976	25,522,871	24,908,590	26,107,583	28,020,512
[비유동부채]	7,607,252	7,903,468	7,945,797	6,496,761	9,861,517
부채총계	37,403,228	33,426,339	32,854,387	32,604,344	37,882,029
[자본금]	897,514	897,514	897,514	897,514	895,241
[연결자본잉여금]	6,574,995	6,364,604	6,338,460	6,239,586	6,242,269
[연결자본조정]	△8,747,381	△6,994,210	△5,343,046	△3,466,988	△2,749,157
[연결기타포괄손익누계액]	1,875,385	532,820	445,333	196,500	686,556
[연결이익잉여금]	51,065,174	44,463,683	37,369,265	30,576,954	24,415,681
[소수주주지분]	4,306,221	2,675,456	1,899,885	1,956,715	669,122
자본총계	55,971,908	47,939,867	41,607,411	36,400,281	30,159,712
매출액	98,507,817	85,834,604	80,893,276	81,998,066	64,826,339
영업이익	8,973,286	9,129,025	7,420,279	11,747,652	6,286,847
계속사업이익	9,632,873	9,827,646	8,125,313	12,376,158	6,429,560
연결당기순이익	7,922,981	8,193,659	6,907,067	10,168,873	5,353,068
지배회사지분순이익	7,420,579	7,926,087	7,640,092	10,789,535	5,962,247
소수주주지분순이익	502,402	267,572	△733,025	△620,662	△609,179
연결에 포함된 회사수	109개	109개	105개	104개	101개

[△는 부(-)의 수차임]

나. 연결재무제표 이용상의 유의점

(1) 연결재무제표 작성기준

- 회계기준

당사의 제39기 연결재무제표는 대한민국에서 일반적으로 인정된 회계처리기준과 당기부터 적용되는 기업회계기준서 제 25호 '연결재무제표'에 따라 작성되었습니다..

당기에 회사는 대한민국의 기업회계기준서 제21호 '재무제표의 작성과 표시' 및 제25호 '연결재무제표'에 따라 연결대차대조표의 자본을 지배회사지분과 소수주주지분으로 분류하고, 기존 자본조정항목을 자본조정과 연결기타포괄손익누계액으로 분류하였으며 기타비유동자산 등으로 일부 계정과목에 대한 분류를 변경하였습니다. 또한 연결당기순이익에 주기로 기재되던 주당순이익을 연결손익계산서 본문에 표시하는 방식으로 변경하였으며, 연결자본변동표는 자본항목의 분류 변경을 반영하여 작성하였습니다. 한편 연결손익계산서의 당기순이익은 지배회사지분순이익과 소수주주지분순이익으로 분류하고, 연결포괄손익계산서를 연결손익계산서의 주석으로 작성하였습니다.

한편, 국내종속회사인 삼성카드(주)는 당기에 기업회계기준서 제24호 '재무제표의 작성과 표시Ⅱ(금융업)'의 적용으로 영업외수익(비용)으로 분류하던 유가증권평가 및 처분이익(손실), 외화평가 및 거래이익(손실), 파생상품평가 및 거래이익(손실)과 유가증권 관련 배당금수익을 영업수익(영업비용)으로 분류하였습니다. 이에 따라 전기 연결손익계산서의 영업외수익 144,926백만원 및 영업외비용 23,712백만원을 각각 매출액과 매출원가로, 전전기 연결손익계산서의 영업외수익 27,866백만원 및 영업외비용 183,085백만원을 각각 매출액과 매출원가로 재분류하였습니다.

또한, 회사는 당기에 삼성카드(주)가 영업수익으로 분류한 상각채권추심이익 및 영업비용으로 분류한 카드서비스비용, 리스제비용을 연결손익계산서의 판매비와 관리비에서 매출액 및 매출원가로 분류를 변경하였으며, 이에 따라 전기 연결손익계산서의 판매비와 관리비 115,899백만원을 매출액 264,052백만원 및 매출원가 379,951백만원으로, 전전기 연결손익계산서의 판매비와 관리비 63,856백만원을 매출액 235,900백만원 및 매출원가 299,756백만원으로 각각 재분류하였습니다.

비교표시된 전기 연결재무제표의 일부 계정과목을 당기 연결재무제표의 표시방법에 따라 재분류하였으며, 이러한 재분류는 전기에 보고된 순이익이나 순자산에 영향을 미치지 아니합니다.

한편, 회사의 연결재무제표는 회계기준적용의견서 06-2 '종속회사, 지분법적용 피투자회사 및 조인트벤처의 지분에 대한 투자자산과 관련된 이연법인세 인식에 관한 회계처리' 및 회계기준원 질의회신 07-009 '적용의견서 06-2로 인한 지분법적용 및 연결재무제표 작성시의 법인세회계'를 적용하여 작성되었으며, 동 의견서 단서조항에 따라 비교표시되는 전기 재무제표를 재작성하지 아니하였습니다.

회사가 채택하고 있는 중요한 연결회계처리방침은 다음과 같습니다.

가. 투자계정과 자본계정의 상계 -

회사는 회사의 투자계정과 이에 대응하는 종속회사의 자본계정 및 종속회사 상호간의 투자계정과 이에 대응하는 종속회사의 자본계정은 주식취득일에 가장 근접한 종속회사의 결산일을 기준으로 상계 제거하였습니다.

나. 투자제거차액의 처리 -

회사의 투자계정의 금액과 이에 대응하는 종속회사의 자본계정의 금액이 일치하지 않는 경우에는 그 차액을 영업권 및 부의영업권으로 계상하여, 최초 발생연도부터 5년간에 걸쳐 정액법으로 상각(환입)하고 있습니다. 다만, 종속회사가 연결대상회사로 된 이후, 종속회사의 주식을 소수주주로부터 추가로 취득하는 경우에 발생하는 투자제거차액은 연결자본잉여금으로 계상하고 있습니다. 또한 종속회사의 유상증자, 주식배당 또는 무상증자 등(이하 "증자등")으로 인하여 지배회사 지분가액의 변동분과 증자등으로 인하여 취득한 주식의 취득원가의 차액은 연결자본잉여금의 증감으로 처리하고 있습니다.

다. 연결자본잉여금과 이익잉여금 -

주식취득일 또는 지배권 획득일 이후에 발생한 종속회사 및 지분법적용회사의 자본잉여금과 이익잉여금 중 지배회사의 지분에 속하는 것은 각각 연결자본잉여금과 연결이익잉여금으로 처리하고 있습니다.

라. 내부미실현손익의 제거 -

1) 내부미실현손익의 산정

회사가 연결재무제표 작성기준일 현재 각각 소유하고 있는 재고자산 및 유형자산에 포함된 미실현이익은 당해 판매회사의 해당 제품별, 법인별 평균매출총이익률 등을 기초로 산정되었습니다. 다만, 평균매출총이익률보다 현저하게 높거나 낮은 이익률이 적용된 거래에 대하여는 그 매매거래에 적용한 이익률을 기초로 산정되었습니다.

2) 내부미실현손익의 제거

회사는 종속회사에 판매함으로써 발생한 미실현이익은 전액을 제거하여 회사 지분에 부담시켰으며, 종속회사가 회사에 판매하거나 종속회사가 다른 종속회사에 판매함으로써 발생한 미실현이익은 전액 제거하여 회사의 지분과 소수주주지분에 비례하여 부담시켰습니다.

마. 해외종속회사의 재무제표 환산 -

회사는 해외종속회사의 외화표시 재무제표 환산시 대차대조표항목은 대차대조표일 현재의 환율로(단, 자본계정은 역사적환율 적용), 손익계산서 항목은 당해 회계연도의 평균환율을 적용하여 환산하고 있으며 이로 인하여 발생하는 차이를 해외산업환산손익으로 계상하고 지분비율에 따라 회사지분과 소수주주지분에 안분 처리하여 회사지분 해당액만 연결대차대조표상의 연결기타포괄손익누계액으로 표시하고 있습니다. 또한 현금흐름표 항목 중 기초의 현금과 전기 대차대조표일 현재의 환율로, 기말의 현금과 당기 대차대조표일 현재의 환율로, 그외의 과목은 당해 회계연도의 평균환율을 적용하여 환산하고 있으며, 이로 인하여 발생하는 차이를 외화환산으로 인한 현금의 변동항목으로 표시하고 있습니다.

바. 연결재무제표의 작성기준일 -

연결재무제표의 작성기준일은 회사의 결산일로 하였으며 종속회사의 결산일은 회사의 결산일과 일치합니다.

(2) 기업회계기준 등의 위반사항

(가) 연결재무제표를 수정하여야 하는 위반사항

- 해당사항 없음

(나) 연결재무제표 수정과 관련없는 위반사항

- 해당사항 없음

(3) 기타 유의하여야 할 사항

- 해당사항 없음

다. 연결재무제표

(1) 연결대차대조표

제 39 기 2007. 12. 31 현재

제 38 기 2006. 12. 31 현재

제 37 기 2005. 12. 31 현재

(단위 : 백만원)

과 목	제 39 기	제 38 기	제 37 기
자 산			
1. 유 동 자 산	41,901,014	34,988,905	33,399,152
(1) 당 좌 자 산	33,932,211	28,235,460	27,534,263
1. 현금및현금성자산	5,831,989	4,222,027	4,082,817
2. 단기금융상품	5,061,898	3,504,366	4,061,388
3. 단기매도가능증권	922,833	2,058,781	1,930,802
4. 단기만기보유증권	130	248	1,076
5. 매출채권	11,180,598	9,133,647	7,451,467
대손충당금	(55,466)	(44,195)	(54,114)
6. 단기대여금	148,927	264,000	331,480
대손충당금	(718)	(473)	(640)
현재가치할인차금	(2,913)	(1,154)	(136)
7. 미수금	1,010,801	987,634	1,118,869
대손충당금	(21,600)	(15,156)	(16,222)
현재가치할인차금	(58)	(52)	(27)
8. 미수수익	249,079	228,895	223,052
9. 선급금	1,045,545	685,593	581,302
대손충당금	(2,415)	(1,470)	(2,529)
10. 선급비용	1,292,315	1,018,602	840,363
11. 예치보증금	131,617	123,095	128,686
12. 단기이연법인세자산	1,537,946	1,469,973	1,159,245
13. 기타당좌자산	26,697	14,127	34,037
14. 단기대출채권	5,575,006	4,586,972	5,663,347
(2) 재 고 자 산	7,968,803	6,753,445	5,864,889

과목	제 39 기	제 38 기	제 37 기
1. 상품	219,801	167,980	198,529
2. 재품	2,120,265	2,013,067	1,785,983
3. 반제품	108,543	86,018	43,526
4. 재공품	1,586,968	1,508,396	1,229,471
5. 원재료	1,999,632	1,695,696	1,537,769
6. 저장품	310,348	268,027	227,195
7. 미착품	1,623,246	1,014,261	842,416
II. 비유동자산	51,474,122	46,377,301	41,062,646
(1) 투자자산	11,796,347	10,302,531	9,340,887
1. 장기금융상품	1,129	926	9,311
2. 장기매도가능증권	3,712,322	2,557,004	2,232,601
3. 장기만기보유증권	147,287	197,680	221,838
4. 지분법적용투자주식	3,782,413	3,393,617	2,923,314
5. 장기대여금	356,837	329,114	208,733
대손충당금	(10,472)	(10,435)	(7,181)
현재가치할인차금	(17,228)	(30,442)	(16,351)
6. 기타투자자산	24,104	58,532	15,152
7. 장기대출채권	3,799,955	3,806,535	3,753,470
(2) 유형자산	37,380,644	33,784,615	29,276,161
1. 토지	3,154,330	2,976,819	2,768,774
2. 건물	9,905,939	8,153,293	6,956,622
감가상각누계액	(2,447,925)	(1,994,786)	(1,691,321)
3. 구축물	531,775	457,689	444,562
감가상각누계액	(189,631)	(162,154)	(139,427)
4. 기계장치	56,737,095	47,417,409	38,974,387
감가상각누계액	(34,816,074)	(28,275,872)	(23,123,407)
5. 공구기구비품	3,052,965	2,727,416	2,581,351
감가상각누계액	(2,086,190)	(1,760,884)	(1,638,126)
6. 차량운반구	289,066	284,474	201,161
감가상각누계액	(105,134)	(84,908)	(91,613)
7. 건설중인자산	3,188,101	3,888,659	3,875,668
8. 미착기계	166,327	157,460	157,530
(3) 무형자산	704,627	658,385	632,856
1. 영업권	26,644	6,776	9,839
2. 무의영업권	-	(186)	(599)
3. 산업재산권	314,901	262,726	240,754
4. 기타무형자산	363,082	389,069	382,862
(4) 기타비유동자산	1,592,504	1,631,770	1,812,742
1. 장기성매출채권	53,820	25,729	23,947
대손충당금	(8,449)	(7,715)	(8,344)
현재가치할인차금	(2,659)	(1,580)	(438)

과 목	제 39 기	제 38 기	제 37 기
2. 보증금	793,737	790,034	780,467
3. 장기선급비용	489,775	472,275	494,421
4. 장기이연법인세자산	266,280	353,027	522,689
자 산 총 계	93,375,136	81,366,206	74,461,798
부 채			
I. 유 동 부 채	29,795,976	25,522,871	24,908,590
1. 매 입 채 무	6,037,864	4,578,915	4,206,962
2. 단 기 차 입 금	8,453,099	7,360,778	7,807,865
3. 미 지 급 금	3,881,482	3,631,398	3,352,980
현재가치할인차금	(19,821)	(21,979)	(16,329)
4. 선 수 금	818,636	518,418	209,855
5. 예 수 금	389,029	298,110	353,517
6. 미 지 급 비 용	6,777,936	5,011,755	4,191,577
7. 미지급법인세	1,343,941	1,263,088	896,862
8. 유동성장기부채	1,954,589	2,772,323	3,788,239
사채할인발행차금	(1,226)	(457)	(1,448)
상환할증금	43,902	-	-
전환권조정	(10,117)	-	-
9. 단기이연법인세부채	4,639	7,839	803
10. 기타유동부채	122,023	102,683	117,707
II. 비 유 동 부 채	7,607,252	7,903,468	7,945,797
1. 사 채	2,959,550	3,731,387	3,960,450
사채할인발행차금	(7,872)	(12,455)	(15,437)
상 환 할 증 금	-	334,676	334,698
전 환 권 조 정	-	(116,153)	(186,024)
2. 장 기 차 입 금	1,120,708	407,011	744,021
3. 장 기 미 지 급 금	711,883	728,276	742,101
현재가치할인차금	(73,149)	(87,212)	(71,312)
4. 장 기 미 지 급 비 용	43,005	276,019	134,974
5. 장 기 선 수 금	168,913	341,438	507,310
6. 퇴직급여충당부채	2,041,713	1,769,385	1,431,997
국민연금전환금	(11,467)	(13,156)	(14,807)
퇴직보험예치금	(1,239,563)	(1,001,591)	(840,268)
퇴직연금운용자산	(50,747)	(33,433)	-
7. 장기이연법인세부채	1,465,555	1,182,262	905,683
8. 기타고정부채	478,723	397,014	312,411
부 채 총 계	37,403,228	33,426,339	32,854,387

과 목	제 39 기	제 38 기	제 37 기
자 본			
지배회사지분	51,665,687	45,264,411	39,707,526
I. 자 본 금	897,514	897,514	897,514
1. 보통주자본금	778,047	778,047	778,047
2. 우선주자본금	119,467	119,467	119,467
II. 연결자본잉여금	6,574,995	6,364,604	6,338,460
III. 연결자본조정	(8,747,381)	(6,994,210)	(5,343,046)
1. 자 기 주 식	(9,157,492)	(7,520,023)	(5,970,778)
2. 주식선택권	475,197	539,152	616,824
3. 기타자본조정	(65,086)	(13,339)	10,908
IV. 연결기타포괄손익누계액	1,875,385	532,820	445,333
1. 매도가능증권평가이익	1,430,806	733,050	559,881
2. 매도가능증권평가손실	(1,350)	(1,933)	(23,540)
3. 지분법자본변동	251,591	141,958	123,384
4. 부의지분법자본변동	(8,017)	(43,887)	(63,969)
5. 해외사업환산이익	202,697	-	-
6. 해외사업환산손실	-	(293,812)	(149,618)
7. 파생상품평가손실	(342)	(2,556)	(805)
V. 연결이익잉여금	51,065,174	44,463,683	37,369,265
1. 법정적립금	450,789	655,604	655,604
2. 임의적립금	43,263,294	35,952,854	29,146,697
3. 미처분연결이익잉여금	7,351,091	7,855,225	7,566,964
소수주주지분	4,306,221	2,675,456	1,899,885
자 본 총 계	55,971,908	47,939,867	41,607,411
부채와 자본총계	93,375,136	81,366,206	74,461,798

(2) 연결손익계산서

제 39 기 2007. 1. 1 부터 2007. 12. 31 까지

제 38 기 2006. 1. 1 부터 2006. 12. 31 까지

제 37 기 2005. 1. 1 부터 2005. 12. 31 까지

(단위 : 백만원)

과목	제 39 기	제 38 기	제 37 기
I. 매출액	98,507,817	85,834,604	80,893,276
II. 매출원가	70,880,912	60,055,925	55,734,496
III. 매출총이익	27,626,905	25,778,679	25,158,780
IV. 판매비와관리비	18,653,619	16,849,654	17,738,501
1. 급여	2,085,242	1,841,685	1,619,805
2. 퇴직급여	155,036	130,116	128,415
3. 지급수수료	3,241,321	2,721,043	2,435,489
4. 감가상각비	236,505	201,831	232,156
5. 무형자산상각비	89,774	81,058	74,974
6. 광고선전비	1,707,127	1,654,604	1,299,318
7. 판매촉진비	2,011,304	1,273,914	1,360,721
8. 운반비	1,803,900	1,591,911	1,556,865
9. 애프터서비스비	1,270,962	995,354	931,958
10. 기업홍보비	380,160	417,147	401,471
11. 대손상각비	170,372	536,879	2,246,825
12. 경상개발비	1,093,288	1,016,944	967,165
13. 연구비	2,353,844	2,252,848	2,179,981
14. 주식보상비용	780	9,405	32,177
15. 기타판매비와관리비	2,054,004	1,924,915	2,271,181
V. 영업이익	8,973,286	9,129,025	7,420,279
VI. 영업외수익	4,144,939	3,265,290	2,991,990
1. 이자수익	465,202	364,614	282,859
2. 배당금수익	18,402	19,555	27,840
3. 수수료수익	54,201	59,866	35,646
4. 임대료	42,753	39,669	54,558
5. 매도가능증권처분이익	62,991	59,171	33,376
6. 외환차익	1,831,629	1,328,344	1,183,195
7. 외화환산이익	127,891	191,178	141,575
8. 지분법이익	652,500	551,057	491,405
9. 유형자산처분이익	107,542	84,629	77,911
10. 기타영업외수익	781,828	567,207	663,625
VII. 영업외비용	3,485,352	2,566,669	2,286,956

과 목	제 39 기	제 38 기	제 37 기
1. 이 자 비 용	294,140	294,449	218,233
2. 기타의대손상각비	2,455	8,999	1,523
3. 매출채권처분손실	296,375	269,450	205,501
4. 매도가능증권처분손실	1,768	3,645	21,597
5. 외 환 차 손	1,849,002	1,257,136	1,124,294
6. 외화환산손실	116,231	109,444	117,535
7. 지 분 법 손 실	274,874	31,396	149,656
8. 기 부 금	192,441	183,618	180,135
9. 매도가능증권손상차손	1,452	14,499	14,724
10. 유형자산처분손실	71,964	54,270	31,302
11. 기타영업외비용	384,650	339,763	222,456
VIII. 법인세비용차감전순이익	9,632,873	9,827,646	8,125,313
IX. 법 인 세 비 용	1,709,892	1,633,987	1,218,246
X. 당 기 순 이 익	7,922,981	8,193,659	6,907,067
1. 지배회사지분순이익	7,420,579	7,926,087	7,640,092
2. 소수주주지분순이익	502,402	267,572	(733,025)
X 1. 지배회사지분순이익의 주당이익			
1. 기본주당순이익(단위:원)	49,502	52,880	49,969
2. 희석주당순이익(단위:원)	48,924	52,120	49,128

(3) 연결자본변동표

제 39 기 2007. 1. 1 부터 2007. 12. 31 까지
제 38 기 2006. 1. 1 부터 2006. 12. 31 까지
제 37 기 2005. 1. 1 부터 2005. 12. 31 까지

(단위 : 백만원)

과 목	자 본 금	연 결 자 본 잉여금	연 결 자 본 조 정	연 결 기타포괄 손익누계액	연 결 이 익 잉여금	소 수 주 주 지 분	총 계
2005.1.1(전전기초)	897,514	6,239,586	(3,466,988)	196,500	30,576,954	1,956,715	36,400,281
연차배당					(772,711)		(772,711)
처분후 이익잉여금					29,804,243	1,956,715	35,627,570
중간배당					(76,652)		(76,652)
유상증자등		(6,936)					(6,936)
연결실체의 변동		70,297		(70,297)			-
연결당기순이익					7,640,092	(733,025)	6,907,067
자기주식의 취득			(2,149,371)				(2,149,371)
자기주식의 처분		32,572	338,232				370,804
주식선택권		1,077	(75,468)				(74,391)
매도가능증권평가이익				438,253			438,253
매도가능증권평가손실				6,835			6,835
지분법자본변동				121,062			121,062

과 목	자 본 공	연 결 자본잉여금	연 결 자본조정	연 결 기타포괄 손익누계액	연 결 이 익 잉여금	소 수 주 주 지 분	총 계
부의지분법자본변동				(63,969)			(63,969)
기타		1,864	10,549	(183,051)	1,582	676,195	507,139
2005.12.31(전전기말)	897,514	6,338,460	(5,343,046)	445,333	37,369,265	1,899,885	41,607,411
2006.1.1(전기초)	897,514	6,338,460	(5,343,046)	445,333	37,369,265	1,899,885	41,607,411
연차배당					(757,403)		(757,403)
처분후 이익잉여금					36,611,862	1,899,885	40,850,008
중간배당					(74,386)		(74,386)
유상증자등		(398)					(398)
연결실체의 변동		2,284				1,805	4,089
연결당기순이익					7,926,087	267,572	8,193,659
자기주식의 취득			(1,812,879)				(1,812,879)
자기주식의 처분		4,366	263,634				268,000
주식선택권		664	(77,672)				(77,008)
매도가능증권평가이익				173,169			173,169
매도가능증권평가손실				21,607			21,607
지분법자본변동				18,574			18,574
부의지분법자본변동				20,082			20,082
기타		19,228	(24,247)	(145,945)	120	506,194	355,350
2006.12.31(전기말)	897,514	6,364,604	(6,994,210)	532,820	44,463,683	2,675,456	47,939,867
2007.1.1(당기초)	897,514	6,364,604	(6,994,210)	532,820	44,463,683	2,675,456	47,939,867
연차배당					(746,075)	(5,888)	(751,963)
처분후 이익잉여금					43,717,608	2,669,568	47,187,904
중간배당					(73,036)	(21,793)	(94,829)
유상증자등		185,395				879,367	1,064,762
종속회사 주식의 처분		90,365				55,465	145,830
연결실체의 변동		17,970					17,970
연결당기순이익					7,420,579	502,402	7,922,981
자기주식의 취득			(1,825,395)				(1,825,395)
자기주식의 처분		(5,978)	187,925				181,947
주식선택권		2,403	(63,955)				(61,552)
매도가능증권평가이익				697,756		190,969	888,725
매도가능증권평가손실				583		(258)	325
지분법자본변동				109,633			109,633
부의지분법자본변동				35,870			35,870
해외사업환산손익				496,509		29,029	525,538
기타		(79,764)	(51,746)	2,214	23	1,472	(127,801)
2007.12.31(당기말)	897,514	6,574,995	(8,747,381)	1,875,385	51,065,174	4,306,221	55,971,908

(4) 연결현금흐름표

제 39 기 2007. 1. 1 부터 2007. 12. 31 까지
 제 38 기 2006. 1. 1 부터 2006. 12. 31 까지
 제 37 기 2005. 1. 1 부터 2005. 12. 31 까지

(단위 : 백만원)

과목	제 39 기	제 38 기	제 37 기
1. 영업활동으로 인한 현금흐름	14,790,812	15,080,599	13,328,566
1. 당기순이익	7,922,981	8,193,659	6,907,067
2. 현금의 유출이 없는 비용등의 가산	11,034,114	9,432,420	10,207,728
가. 감가상각비	8,301,068	6,696,162	5,865,752
나. 무형자산상각비	196,460	176,631	154,619
다. 퇴직급여	615,586	522,926	457,387
라. 대손상각비	172,827	545,878	2,245,004
마. 매출채권처분손실	296,375	269,450	205,501
바. 외화환산손실	122,597	159,382	120,770
사. 지분법손실	274,874	31,396	149,656
아. 유형자산처분손실	71,964	54,270	31,302
자. 매도가능증권처분손실	1,768	3,647	29,826
차. 매도가능증권손상차손	6,237	14,499	81,588
카. 만기보유증권손상차손	20,700	-	90,557
타. 파생상품평가손실 등	154,391	158,155	91,935
파. 재고자산폐기손실 등	423,747	321,814	365,708
하. 전환권조정의 상각	53,708	69,861	63,873
거. 주식보상비용	780	16,470	59,439
너. 이연법인세자산(부채)로 인한 법인세비용의 증가	-	115,565	-
더. 기타 현금의 유출이 없는 비용 등의 증가	321,032	276,314	194,811
3. 현금의 유입이 없는 수익등의 차감	(1,188,669)	(948,556)	(1,244,122)
가. 외화환산이익	128,580	238,194	147,663
나. 지분법이익	372,239	340,893	491,405
다. 상환할증금조정이익	177,158	-	-
라. 유형자산처분이익	107,542	84,629	77,911
마. 매도가능증권처분이익	95,117	70,929	41,178
바. 파생상품평가이익 등	122,526	103,556	90,737
사. 이연법인세자산(부채)로 인한 법인세비용의 감소	99,601	-	354,826
아. 기타 현금의 유입이 없는 수익 등의 차감	85,906	110,355	40,402
4. 영업활동으로 인한 자산·부채의 변동	(2,977,614)	(1,596,924)	(2,542,107)
가. 매출채권의 증가	(1,355,615)	(2,409,893)	(1,966,662)
나. 미수금의 감소	91,400	105,242	123,564
다. 미수수익의 증가	(51,501)	(3,295)	(42,458)
라. 선금금의 증가	(356,798)	(108,779)	(67,698)
마. 선금비용의 감소(증가)	(23,733)	(6,372)	86,111
바. 예치보증금의 감소(증가)	(6,672)	4,712	178,915
사. 재고자산의 증가	(1,301,580)	(1,336,430)	(637,044)
아. 장기성매출채권의 감소(증가)	154,268	(48,698)	(8,998)
자. 장기선금비용의 증가	(185,134)	(168,001)	(331,073)
차. 장·단기대출채권의 감소(증가)	(1,288,638)	364,223	(1,019,981)
카. 매입채무의 증가	464,720	882,643	696,002
타. 미지급금의 증가(감소)	(159,583)	74,731	(232,183)

과 목	제 39 기	제 38 기	제 37 기
파. 선수금의 증가(감소)	114,027	127,368	(49,787)
하. 예수금의 증가(감소)	83,496	(53,388)	284,139
거. 미지급비용의 증가	1,146,178	713,322	824,899
너. 미지급법인세의 증가(감소)	43,576	308,838	(655,197)
더. 장기미지급비용의 증가	198,601	139,471	134,974
려. 장기미지급금의 증가	81,746	153,578	145,322
머. 퇴직금의 지급	(338,137)	(184,845)	(179,363)
버. 퇴직보통예치금 등의 증가	(255,057)	(194,756)	(158,662)
서. 기타영업활동으로 인한 자산·부채의 변동	(33,178)	43,405	333,073
II. 투자활동으로 인한 현금흐름	(12,002,059)	(11,097,707)	(9,045,582)
1. 투자활동으로 인한 현금유입액	4,532,605	5,080,285	6,591,409
가. 단기금융상품의 순감소	-	564,016	912,019
나. 단기매도가능증권의 처분	3,028,477	3,718,317	3,734,545
다. 단기만기보유증권의 처분	-	1,049	209,594
라. 단기대여금의 순회수	389,034	64,073	71,706
마. 장기매도가능증권의 처분	82,198	22,625	69,750
바. 장기만기보유증권의 처분	49,124	75,211	662,071
사. 자본법적용투자주식 등의 처분	184,472	23,073	279,041
아. 장기대여금의 회수	49,750	58,402	163,114
자. 보증금의 감소	220,898	185,757	233,740
차. 유형자산의 처분	491,701	344,797	244,961
카. 기타투자활동으로 인한 현금유입액	36,951	22,965	10,868
2. 투자활동으로 인한 현금유출액	(16,534,664)	(16,177,992)	(15,636,991)
가. 단기금융상품의 순증가	1,646,130	-	-
나. 단기매도가능증권의 취득	1,842,360	3,718,158	3,148,892
다. 장기매도가능증권의 취득	20,758	34,226	60,564
라. 장기만기보유증권의 취득	-	-	134,822
마. 자본법적용투자주식의 취득	127,080	142,904	46,362
바. 장기대여금의 증가	225,323	196,645	214,571
사. 보증금의 증가	213,572	204,806	283,918
아. 유형자산의 취득	12,251,537	11,738,291	11,540,225
자. 무형자산의 취득	196,339	136,148	188,166
차. 기타투자활동으로 인한 현금유출액	11,565	6,814	19,471
III. 재무활동으로 인한 현금흐름	(1,599,812)	(3,889,230)	(3,266,484)
1. 재무활동으로 인한 현금유입액	4,357,536	3,939,766	5,175,245
가. 단기차입금의 순차입	798,134	-	815,328
나. 사채의 발행	1,642,086	2,588,029	2,661,109
다. 장기차입금의 차입	885,610	498,172	689,544
라. 주식선택권의 행사로 인한 자기주식의 처분	117,347	176,179	249,329
마. 연결자본거래로 인한 현금유입액	150,101	-	-
바. 기타재무활동으로 인한 현금유입액	764,258	677,386	759,935
2. 재무활동으로 인한 현금유출액	(5,957,348)	(7,828,996)	(8,441,729)
가. 단기차입금의 순상환	-	545,201	-
나. 유동성장기부채의 상환	2,767,259	4,183,020	5,231,209
다. 장기차입금의 상환	191,644	42,944	76,264

과 목	제 39 기	제 38 기	제 37 기
라. 현금배당금의 지급	819,110	831,789	849,364
마. 자기주식의 취득	1,825,395	1,812,879	2,149,370
바. 사채의 상환	-	234,915	114
사. 기타재무활동으로 인한 현금유출액	353,940	178,248	135,408
IV. 외화환산으로 인한 현금의 변동	419,006	30,125	(69,574)
V. 연결실체의 변동으로 인한 현금의 증가	2,016	15,423	6,277
VI. 현금의 증가	1,609,963	139,210	953,203
VII. 기초의 현금	4,222,027	4,082,817	3,129,614
VIII. 기말의 현금	5,831,990	4,222,027	4,082,817

(5) 당해 사업연도의 연결재무제표에 대한 주석

- 감사인의 연결감사보고서상의 연결재무제표에 대한 주석과 동일

라. 연결대상회사의 변동현황

사업연도	당기에 연결에 포함된 회사	전기대비 연결에 추가된 회사	전기대비 연결에서 제외된 회사
제39기	삼성광전자(주) 등 109사	Samsung Electronics Slovakia LCD s.r.o 등 4사	삼성코닝(주) 등 4사
제38기	삼성광전자(주) 등 109사	SAMSUNG TELECOMMUNICATIONS INDIA PRIVATE LIMITED 등 8사	보광5호 투자조합 등 4사
제37기	삼성광전자(주) 등 105사	SAMSUNG MALAYSIA ELECTRONICS (SME) SDN.BHD. 등 5사	노비타(주) 등 4사

마. 연결회계정보에 관한 사항

(1) 최근 3사업연도의 연결대상회사의 주요 회계기준 변경내용 및 그 사유

회계연도	회계변경내용	변경사유
2005년	- 지분법 : 지분법손익, 지분법자본변동, 부의지분법자본변동 인식(순액 → 총액인식) · 내부미실현손익 제거시 지분을 고려하는 방법으로 변경 - 법인세 : 이연법인세자산, 이연법인세부채를 유동과 비유동 항목으로 분류 · 동일 유동 및 비유동 구분내 이연법인세자산과 이연법인세부채는 각각 상계하여 표시 · 자본항목에 직접 반영되는 항목과 관련된 일시적 차이의 법인세 효과를 관련 자본항목에 직접 반영	기업회계기준서 적용 기업회계기준서 적용
2006년	- 2006년 기업회계기준서 제 18호 '조인트 벤처투자', 제 19호 '리스' 제 20호 '특수관계자 공시'의 적용	기업회계기준서 적용
2007년	- 2007년 기업회계기준서 제 11호 '중단사업', 제 21호 '재무제표의 작성과 표시' 제 23호 '주당이익', 제 24호 '재무제표의 작성과 표시 II (금융업)' 및 제 25호 '연결 재무제표' - 회계기준적용의견서 06-2 '종속회사, 지분법적용 피투자회사 및 조인트벤처의 지분에 대한 투자자산과 관련된 이연법인세 인식에 관한 회계처리' 및 회계기준원 질의회신 07-009 '적용의견서 06-2로 인한 지분법적용 및 연결재무제표 작성시의 법인세회계'를 적용하여 작성되었으며, 동 의견서 단서조항에 따라 비교표시되는 전기 재무제표를 재작성하지 아니함.	기업회계기준서 적용 회계기준적용의견서 및 관련 질의회신 적용

(2) 최근 3사업연도 중 연결당기순손익의 주된 변동원인

- 해당사항 없음

(3) 기타 투자의사결정에 필요한 사항

○ 1년이상 경과한 매출채권 현황

(단위 : 백만원, %)

1년이상경과한 매출채권	동채권에 대한 대손충당금	연결자산총액 대비 비중
75,159	(28,549)	0.08%

- 매출채권관련 대손충당금 설정방침

1) 대손충당금 설정방침

대차대조표일 현재의 매출채권 금액에 대하여 과거의 대손경험률과 장래의 대손예상액을 기초로 대손충당금을 설정

2) 대손경험률 및 대손예상액 산정근거

대손경험률: 과거 3개년 평균채권잔액에 대한 실제 대손 발생액을 근거로 대손 경험률을 산정하여 설정

대손예상액: 채무자의 파산, 강제집행, 사망, 실종등으로 회수가 불투명한 채권의 경우 회수가능성, 담보설정여부등을 고려하여 채권잔액의 1%초과~100% 범위에서 합리적인 대손 추산액 설정

대손추산액 설정기준

상황	설정율
분 정	25 %
수금의뢰	50 %
소 송	75 %
부 도	100 %

- 만기가 경과된 매출채권의 회수방법

1) 보험에 부보된 채권의 경우, 보험사로부터 매출채권 해당액을 회수하고, 해당 매출채권은 보험사에 양도

2) 보험에 부보가 되지 않은 채권의 경우, 채권추심기관을 통하거나 법정소송 등의 방법으로 해당 매출채권을 회수함

○ 장기체화재고 등 내역

재고자산의 시가가 취득원가보다 하락한 경우에는 저가법을 사용하여 재고자산의 대차대조표가액을 결정하고 있으며, 당기말 현재 재고자산에 대한 평가내역은 다음과 같음.

(단위 : 백만원)

계정과목	재고보유금액	평가총당금	대차대조표가액	비 고
상 품	222,274	(2,473)	219,801	
제 품	2,187,662	(67,397)	2,120,265	
반제품	108,830	(287)	108,543	
재공품	1,727,197	(140,229)	1,586,968	
원재료	2,032,243	(32,611)	1,999,632	
저장품	326,138	(15,790)	310,348	
미착품	1,623,246	-	1,623,246	
계	8,227,590	(258,787)	7,968,803	

바. 부문별 연결재무정보

(1) 사업부문별 연결재무정보

(가) 사업부문별 연결재무현황

(단위 : 백만원)

구 분	제 39 기	제 38 기	제 37 기
디지털미디어총괄			
1. 매출액			
외부매출액	26,472,158	20,725,534	17,656,558
부문간내부매출액	41,127	49,428	61,843
계	26,513,285	20,774,962	17,718,401
2. 영업손익	1,061,601	744,178	225,097
3. 자산	20,759,123	14,058,014	10,848,994
(감가상각비 등)	(90,986)	(101,073)	(88,985)
정보통신총괄			
1. 매출액			
외부매출액	23,761,405	20,245,727	20,914,815

구분	제 39 기	제 38 기	제 37 기
부문간내부매출액	5,863	4,032	6,361
계	23,767,268	20,249,759	20,921,176
2. 영업손익	2,756,586	1,937,747	2,433,870
3. 자산	16,159,900	12,906,452	11,965,742
(감가상각비 등)	(152,345)	(139,683)	(111,070)
반도체총괄			
1. 매출액			
외부매출액	20,358,995	20,708,428	20,332,235
부문간내부매출액	1,972,506	2,119,196	2,164,758
계	22,331,501	22,827,624	22,496,993
2. 영업손익	2,347,239	5,129,845	5,443,748
3. 자산	35,051,679	31,083,615	26,326,732
(감가상각비 등)	(4,382,490)	(3,342,933)	(3,296,688)
LCD총괄			
1. 매출액			
외부매출액	12,998,991	10,939,365	8,715,225
부문간내부매출액	4,063,532	2,973,603	2,615,239
계	17,062,523	13,912,968	11,330,464
2. 영업손익	2,115,629	857,180	563,442
3. 자산	17,750,581	17,064,598	14,135,584
(감가상각비 등)	(1,623,191)	(1,399,898)	(1,340,260)
생활가전사업부			
1. 매출액			
외부매출액	6,852,599	5,533,340	5,617,708
부문간내부매출액	1,979	5,497	5,245
계	6,854,578	5,538,837	5,622,953
2. 영업손익	159,835	△71,213	△39,272
3. 자산	4,751,512	3,789,101	3,658,525
(감가상각비 등)	(29,687)	(32,717)	(43,267)
기타			
1. 매출액	8,063,669	7,682,210	7,656,735
2. 영업손익	532,396	531,288	△1,206,606

구분	제 39 기	제 38 기	제 37 기
3. 자산	24,269,932	20,471,589	21,528,416
(감가상각비 등)	(86,066)	(89,649)	(89,279)

※ 부문간내부매출액은 본사 및 연결대상 해외법인에서 발생한 타 부문향 매출로

부문별 매출에는 포함되나, 연결매출총액에서는 소거되어 표시됨

※ 부문간 내부 매출에 적용된 대체가격 : 시가기준

(나) 공통 판매비와 관리비 및 자산

○ 합리적 배부기준 적용

- 공통판매비와 관리비의 경우

- 각 제품/모델별 귀속이 확실한 직접비용(위임성경비)은 각 제품/모델부문에 직접 귀속시키고
- 귀속여부가 불분명한 공통경비는 각 COST DRIVE(매출액비,수량비,인원수비 등)에 의거 적절한 배부가 이루어지도록 함.

- 자산은 연결대상회사의 단순합산 기준

- 생산법인은 생산제품의 소속부문에 직접 귀속
- 판매법인은 재고자산은 소속부문에 직접 귀속시키고, 그외 자산은 순매출액비로 배부

(다) 영업손익의 조정

- 연결대상 법인의 영업손익을 단순합산후 "재고자산 및 고정자산의 미실현이익 소거"와 "수익비용 상계" 등을 반영함

(라) 기타 사업부문 현황

- 삼성카드의 금융매출, 일본 및 싱가포르 법인에 소속된 물산부문의 매출, 서비스 자재 매출, 테크윈의 디지털카메라 매출 등

(2) 지역별 재무 정보

(가) 지역의 구분

- 지역의 구분은 해외영업에 관한 사항이 적절히 나타날수 있도록 지리적 근접도, 경제활동의 유사성, 영업활동의 상호관련성 등을 고려하여 다음과

같이 구분함.

(나) 공시대상 지역부문

- 해당지역의 외부매출액이 연결손익계산서상 매출액의 10%이상인 지역.
 - 국내 : 본사의 10개 법인
 - 미주 : SEA외 14개 법인
 - 구주 : SEUK외 21개 법인
 - 아주 : SAPL외 18개 법인
 - 중국 : SCIC외 18개 법인

(다) 지역부문별 현황

- 지역부문별 주요제품
 - 국내 : 반도체, LCD, HHP, CTV, Monitor, REF, AIR-CON 등
 - 미주 : 반도체, LCD, HHP, CTV, Monitor, REF, AIR-CON 등
 - 구주 : 반도체, LCD, HHP, CTV, Monitor, REF, AIR-CON 등
 - 아주 : 반도체, LCD, HHP, CTV, Monitor, REF, AIR-CON 등
 - 중국 : 반도체, LCD, HHP, CTV, Monitor, REF, AIR-CON 등

(라) 지역별 재무현황

(단위 : 백만원)

구분	제 39 기	제 38 기	제 37 기
본국(대한민국)			
1. 매출액			
외부매출액	21,139,278	19,255,849	17,525,827
지역간내부매출액	46,478,325	43,866,398	42,971,245
계	67,617,603	63,122,247	60,497,072
2. 영업손익	6,819,490	7,541,161	6,629,756
3. 자산	84,014,706	74,253,472	67,798,608
미주지역			
1. 매출액			
외부매출액	19,568,461	17,985,312	17,091,214
지역간내부매출액	2,496,607	2,179,219	2,260,339

구분	제 39 기	제 38 기	제 37 기
계	22,065,068	20,164,531	19,351,553
2. 영업손익	206,549	163,898	20,721
3. 자산	10,458,239	7,154,657	5,819,311
구주지역			
1. 매출액			
외부매출액	26,951,366	22,008,266	21,090,026
지역간내부매출액	65,721	50,500	331,485
계	27,017,087	22,058,766	21,421,511
2. 영업손익	641,551	552,440	126,771
3. 자산	10,877,916	7,751,904	6,107,944
아주지역			
1. 매출액			
외부매출액	15,740,026	14,807,647	14,696,761
지역간내부매출액	6,296,298	5,642,604	5,780,423
계	22,036,324	20,450,251	20,477,184
2. 영업손익	329,685	217,307	184,219
3. 자산	5,593,774	4,647,950	4,528,708
중국지역			
1. 매출액			
외부매출액	15,108,686	11,777,530	10,489,447
지역간내부매출액	15,848,633	11,125,440	8,848,321
계	30,957,319	22,902,970	19,337,768
2. 영업손익	723,686	325,752	319,380
3. 자산	7,798,092	5,565,386	4,208,955

(*) 지역별 영업손익 및 자산은 연결대상회사의 단순합산 기준임

(마) 공통 판매비와 관리비 및 자산

○ 합리적 배부기준 적용

- 공통판매비와 관리비의 경우

· 각 제품/모델별 귀속이 확실한 직접비용(위임성경비)은 각 제품/모델부문에

직접 귀속시키고

- 귀속여부가 불분명한 공통경비는 각 COST DRIVE(매출액비,수량비,인원수비 등)에 의거 적절한 배부가 이루어지도록 함.

- 자산의 경우 법인이 소재한 지역별로 단순 합산함.

(바) 영업손익의 조정

- 각 지역에 소재한 법인들의 영업손익을 단순합산한 금액

2. 개별재무제표에 관한 사항

가. 요약재무정보

(단위 : 백만원)

구분	제 39 기	제 38 기	제 37 기	제 36 기	제 35 기
[유동자산]	16,621,081	14,714,157	14,286,642	14,005,296	13,482,409
· 당좌자산	13,283,209	11,494,683	11,377,195	10,850,978	11,002,451
· 재고자산	3,337,872	3,219,474	2,909,447	3,154,318	2,479,958
[비유동자산]	48,604,171	43,094,971	36,252,128	29,811,247	25,720,972
· 투자자산	17,121,525	12,645,266	9,984,599	8,888,180	7,227,299
· 유형자산	29,777,382	28,820,442	24,650,194	19,727,807	17,189,204
· 무형자산	568,316	522,378	465,801	399,376	333,133
· 기타비유동자산	1,136,948	1,106,885	1,151,534	795,884	971,336
자산총계	65,225,252	57,809,128	50,538,770	43,816,543	39,203,381
[유동부채]	10,802,346	9,635,015	8,345,275	8,720,903	9,191,898
[비유동부채]	2,862,282	2,976,529	2,587,255	655,231	597,008
부채총계	13,664,628	12,611,544	10,932,530	9,376,134	9,788,906
[자본금]	897,514	897,514	897,514	897,514	895,241
[자본잉여금]	6,363,533	6,367,244	6,365,315	6,331,666	6,218,818
[자본조정]	△8,682,295	△6,980,870	△5,353,954	△3,467,347	△2,753,518
[기타포괄손익누계액]	2,019,195	556,924	425,294	103,535	644,225
[이익잉여금]	50,962,677	44,356,772	37,272,071	30,575,041	24,409,709
자본총계	51,560,624	45,197,584	39,606,240	34,440,409	29,414,475
매출액	63,175,968	58,972,765	57,457,670	57,632,359	43,582,016
영업이익	5,942,855	6,933,933	8,059,775	12,016,877	7,192,702
계속사업이익	7,425,016	7,916,491	7,610,755	10,786,742	5,958,998
당기순이익	7,425,016	7,916,491	7,610,755	10,786,742	5,958,998

[△는 부(-)의 수치임]

※ 회계기준적용의견서 06-2 '종속회사, 지분법적용 피투자회사 및 조인트벤처의 지분에 대한 투자자산과 관련된 이연법인세 인식에 관한 회계처리'를 적용하여 비교표시된 제38기 및 제37기 재무제표는 기업회계기준서 제1호에 따라 재작성됨.

나. 재무제표 이용상의 유의점

(1) 재무제표 작성기준

- 회계기준

당사의 재무제표는 대한민국의 기업회계기준서 제1호 내지 제23호(제14호 제외)를 포함한 대한민국에서 일반적으로 인정된 회계처리기준에 따라 작성되었으며, 재무제표를 작성하기 위하여 채택한 중요한 회계정책은 2007회계연도부터 적용되는 대한민국의 기업회계기준서 제11호 '중단사업', 제21호 '재무제표의 작성과 표시' 내지 제23호 '주당이익'의 적용에 따른 사항을 제외하고는 2006년 12월 31일로 종료하는

회계연도에 대한 재무제표 작성시 채택한 회계정책과 동일합니다.

당기에 당사는 대한민국의 기업회계기준서 제21호 '재무제표의 작성과 표시'에 따라 자본변동표를 재무제표에 포함하였으며, 기존 자본조정항목을 자본조정과 기타포괄손익누계액으로 분류하고 기타비유동자산등으로 일부 계정과목에 대한 분류를 변경하였습니다. 또한, 당기순이익에 주기로 기재되던 주당순이익을 손익계산서 본문에 표시하는 방식으로 변경하고, 포괄손익계산서를 손익계산서의 주석으로 작성하였습니다.

비교표시된 전기 재무제표의 일부 계정과목은 당기 재무제표의 표시방법에 따라 재분류하였으며, 이러한 재분류는 전기에 보고된 순이익이나 순자산에 영향을 미치지 않습니다. 다만, 기업회계기준서 제21호의 경과조치에 의하여 동 기준서를 처음으로 적용하는 회계연도의 당기 자본변동표는 비교식으로 작성되지 아니하였습니다.

또한, 대한민국의 기업회계기준서 제23호 '주당이익'에 따라 당사가 우선주를 매입하는 경우 우선주의 장부금액을 초과하여 지불하는 매입대가를 주당이익 산정시 보통주에 귀속되는 이익에서 차감하는 방법으로 변경하였습니다.

한편, 당사의 재무제표는 회계기준적용의견서 06-2 '종속회사, 지분법적용 피투자회사 및 조인트벤처의 지분에 대한 투자자산과 관련된 이연법인세 인식에 관한 회계처리'를 적용하여 작성되었으며, 비교표시된 전기 재무제표는 기업회계기준서 제1호에 따라 재작성되었습니다

- 수익인식

당사는 제품 및 상품매출에 대하여 재화의 소유에 따른 위험과 효익의 대부분이 이전된 시점에 수익으로 인식하고 있습니다. 용역제공거래에 대하여는 진행기준에 의하여 수익을 인식하고 있으며, 진행률은 총예정원가에 대한 실제누적발생원가의 비율에 따라 산정하고 있습니다.

- 대손충당금

당사는 대차대조표일 현재의 매출채권과 기타채권 잔액에 대하여 합리적이고 객관적인 기준에 따라 산출한 대손추산액을 대손충당금으로 설정하고 있습니다.

- 재고자산

당사의 재고자산의 수량은 계속기록법과 정기적으로 실시하는 실지재고조사에 의하여 확정되며, 총평균법을 적용하여 산정한 원가로 평가되고 있습니다. 또한, 재고자

산의 시가가 취득원가보다 하락한 경우에는 시가를 대차대조표가액으로 하고 있습니다. 다만, 재고자산의 평가손실을 초래했던 상황이 해소되어 새로운 시가가 장부금액보다 상승한 경우에는 최초의 장부금액을 초과하지 않는 범위 내에서 평가손실을 환입하고 있으며, 재고자산평가손실의 환입은 매출원가에서 차감하여 표시하고 있습니다. 미착품은 개별법에 의한 취득원가로 평가되고 있습니다.

- 유가증권

유가증권은 총평균법을 적용하여 원가를 산정하고 있으며, 당사는 지분증권과 채무증권에 대한 투자에 대하여 취득목적과 보유의도에 따라 단기매매증권, 매도가능증권과 만기보유증권으로 분류하고 있습니다. 다만, 유가증권 중 중대한 영향력을 행사할 수 있는 지분증권은 지분법적용투자주식으로 분류하고 있습니다. 단기매매증권은 유동자산으로 분류하고, 매도가능증권 및 만기보유증권은 투자자산으로 분류하고 있으나 대차대조표일로부터 1년 이내에 만기가 도래하거나 또는 매도 등에 의하여 처분할 것이 거의 확실한 경우에는 유동자산으로 분류하고 있습니다.

매도가능증권은 공정가액으로 평가하고 있습니다. 다만, 매도가능증권 중 시장성이 없는 지분증권의 공정가액을 신뢰성 있게 측정할 수 없는 경우에는 취득원가로 평가하고 있습니다. 매도가능증권평가손익은 기타포괄손익누계액으로 인식하고 그 매도가능증권을 처분하거나 감액손실을 인식하는 시점에 일괄하여 당기손익에 반영하고 있습니다.

- 지분법적용투자주식

피투자회사에 대하여 중대한 영향력을 행사할 수 있는 지분법적용투자주식은 취득원가에 취득시점 이후 발생한 지분변동액을 가감하여 처리하고 있습니다. 피투자회사의 지분변동이 피투자회사의 당기순손익으로 인하여 발생한 경우에는 당기손익(지분법손익)으로, 중대한 오류 또는 회계정책의 변경에 의한 전기이월이익잉여금의 증감으로 인한 경우에는 전기이월이익잉여금의 증감으로, 이를 제외한 자본의 증감으로 인하여 발생한 경우에는 기타포괄손익누계액(지분법자본변동)의 증감으로 처리하고 있습니다.

1) 투자차액의 처리

피투자회사의 주식취득 당시 회사의 투자계정의 금액과 피투자회사의 순자산가액중 회사의 지분에 해당하는 금액이 일치하지 않는 경우, 그 차액에 관하여는 최초 발생

연도부터 5년동안 정액법으로 상각 또는 환입하여 투자주식에 반영하고 있습니다. 한편, 피투자회사의 유상증자등으로 인하여 피투자회사에 대한 당사의 지분율이 감소하는 경우에 발생하는 투자차액은 처분손익으로 처리하고 있습니다. 다만, 피투자회사 연결대상종속회사가 된 이후 종속회사가 유상증자 등을 실시함에 따라 회사의 지분율이 변동된 경우에 발생하는 투자차액은 기타포괄손익누계액(지분법자본변동)으로 계상하고 있습니다.

2) 내부미실현손익의 제거

당사 및 지분법피투자회사간의 거래에서 발생한 손익에 당사의 지분율을 곱한 금액(피투자회사간의 거래의 경우 판매회사에 대한 회사의 지분율을 곱한 금액) 중 대차대조표일 현재 보유자산의 장부가액에 반영되어 있는 부분을 미실현손익으로 보아 지분법적용투자주식에 가감하고 있습니다. 다만, 지분법피투자회사가 종속회사인 경우, 회사가 종속회사에 대하여 자산을 매각한 거래로 인하여 발생한 손익은 대차대조표일 현재 보유자산의 장부가액에 반영되어 있는 미실현이익을 전액 제거하고 있습니다.

3) 해외피투자회사 재무제표의 환산

당사는 해외피투자회사의 외화표시 재무제표 환산시 대차대조표항목은 대차대조표일 현재의 환율로(단, 자본계정은 취득 당시의 환율), 손익계산서 항목은 당기의 평균 환율을 적용하여 환산하고 있으며, 원화로 환산 후 자본금액과 자산에서 부채를 차감한 금액과의 차이 중 당사의 지분에 상당하는 금액은 지분법자본변동 또는 부의지분법자본변동으로 처리하고 있습니다.

4) 외부감사인의 감사 또는 검토를 받지 아니한 재무제표의 이용

당사의 지분법적용대상 피투자회사 중 일부는 감사보고서일 현재까지 외부감사인으로부터의 감사나 검토가 완료되지 아니하여 지분법 평가시 감사나 검토를 받지 아니한 재무제표를 이용하였습니다. 당사는 추후 감사를 받지 아니한 재무제표와 감사받은 재무제표 간에 차이가 발생하는 경우라도 당사의 재무제표에 미치는 영향은 크지 않을 것으로 예상하고 있습니다.

- 유형자산

유형자산의 취득원가는 구입원가 또는 제작원가와 자산을 사용할 수 있도록 준비하

는데 직접 관련되는 지출 등으로 구성되어 있습니다. 유형자산의 취득 또는 완성 후의 지출이 가장 최근에 평가된 성능수준을 초과하여 미래 경제적 효익을 증가시키는 경우에는 자본적 지출로 인식하고, 그렇지 않은 경우에는 발생한 기간의 비용으로 인식하고 있습니다.

당사의 유형자산은 취득원가에서 당사가 추정한 추정내용연수에 따라 정액법에 의하여 산정된 감가상각누계액을 차감하는 형식으로 대차대조표에 표시하고 있습니다. 각 자산별로 당사가 사용하고 있는 대표추정내용연수는 다음과 같습니다.

	대표추정내용연수		대표추정내용연수
건 물	15, 30 년	공구기구비품	5 년
구 축 물	15 년	차량운반구	5 년
기 계 장 치	5 년		

- 무형자산

무형자산의 취득원가는 구입원가와 자산을 사용할 수 있도록 준비하는데 직접 관련된 지출로 구성되어 있습니다. 당사는 무형자산을 취득원가에서 당사가 추정한 내용연수와 정액법에 따라 산정된 상각누계액을 차감한 금액으로 표시하고 있습니다

	대표추정내용연수		대표추정내용연수
영 업 권	5 년	기타의 무형자산	5 년
산업재산권	10 년		

- 리스

1) 금융리스

당사는 리스자산의 소유에 따른 대부분의 위험과 효익을 리스이용자에게 이전하는 경우 금융리스로 분류하고 금융리스의 리스순투자와 동일한 금액을 금융리스채권으로 인식합니다. 당사는 체계적이고 합리적인 방법으로 리스기간동안 이자수익을 배분하며 이 경우 이자수익은 리스제공자의 금융리스 순투자 미회수분에 대하여 유효이자율법을 적용하여 인식하고 매 기간별 리스료는 금융리스채권 회수액과 이자수익으로 구분하여 회계처리합니다.

2) 운용리스

당사는 리스자산의 소유에 따른 대부분의 위험과 효익을 이전하지 않는 경우 운용리스로 분류하고, 운용리스자산의 성격에 따라 유형자산으로 계상하고 있습니다. 리스자산의 보증잔존가치를 제외한 최소리스료에 대해서 리스기간에 걸쳐 균등하게 배분된 금액을 수익으로 인식하고 있습니다.

- 자산의 감액

당사는 대차대조표의 자산 중 진부화, 물리적손상 및 시장가치의 급격한 하락 등의 원인으로 인하여 당해 자산의 회수가능가액이 장부금액에 미달하고 그 미달액이 중요한 경우에는 이를 장부금액에서 직접 차감하여 회수가능가액으로 조정하고, 장부금액과 회수가능가액의 차액은 당기손실로 처리하고 있습니다. 다만, 감액한 자산의 회수가능가액이 차기 이후에 장부금액을 초과하는 경우에는 당해 자산이 감액되지 않았을 경우의 장부금액을 한도로 하여 그 초과액을 동 자산에 대한 감액손실환입의 과목으로 하여 당기이익으로 처리하고 있습니다. 다만, 감액된 영업권은 추후에 환입되지 않습니다.

- 사채할인발행차금

당사는 사채할인발행차금을 사채발행시부터 최종상환시까지의 기간에 걸쳐 유효이자율법을 적용하여 상각하고, 동 상각액을 이자비용에 가산하여 처리하고 있습니다.

- 채권·채무의 현재가치 평가

당사는 장기연불조건의 매매거래, 장기금전대차거래 또는 이와 유사한 거래에서 발생하는 채권·채무로서 명목가액과 현재가치의 차이가 중요한 경우에는 당해 채권·채무로 인하여 미래에 수취하거나 지급할 총금액을 적정한 이자율로 할인한 현재가치로 평가하고 있으며, 채권·채무의 명목가액과 현재가치의 차액인 현재가치할인차금은 유효이자율법을 적용하여 상각 또는 환입하고 이를 이자비용 또는 이자수익으로 인식하고 있습니다.

- 법인세비용과 이연법인세

법인세비용은 법인세법 등의 법령에 의한 법인세부담액에 이연법인세 변동액을 가감하여 계상하고 있습니다. 자산·부채의 장부금액과 세무가액의 차이인 일시적차이 중 미래기간의 과세소득을 증가시키는 가산할 일시적차이에 대한 법인세효과는 예외항목에 해당되지 않는 경우 전액 이연법인세부채로 인식하고 있습니다. 미래기간의

과세소득을 감소시키는 차감할 일시적차이 및 이월세액공제와 세액감면 등에 대한 법인세효과는 향후 과세소득의 발생이 거의 확실하여 미래의 법인세 절감효과가 실현될 수 있을 것으로 기대되는 경우에 이연법인세자산으로 인식하고 있습니다. 또한, 자본계정에 직접 가감되는 항목과 관련된 법인세부담액과 이연법인세는 자본계정에 직접 가감하고 있습니다. 이연법인세자산과 이연법인세부채는 대차대조표상에 유동과 비유동 항목으로 분류하고 있으며, 동일한 유동 및 비유동 구분내에서의 이연법인세자산과 이연법인세부채는 각각 상계하여 표시하고 있습니다.

- 퇴직급여충당부채

당사는 임직원 퇴직금 지급규정에 따라 당기말 현재 1년이상 근속한 전임직원이 일시에 퇴직할 경우에 지급하여야 할 퇴직금 총 추계액을 퇴직급여충당부채로 설정하고 있습니다.

당사는 수익자인 종업원의 퇴직금 지급권을 보장하는 퇴직보험에 가입하고 있으며, 퇴직급여충당부채는 이에 따라 납입한 퇴직보험료는 퇴직보험예치금의 과목으로 퇴직급여충당부채에서 차감하는 형식으로 표시하고 있습니다. 또한, 국민연금법의 규정에 의하여 퇴직금의 일부를 전환하여 국민연금관리공단에 납부한 퇴직금전환금을 국민연금전환금의 과목으로 하여 퇴직급여충당부채에서 차감하는 형식으로 표시하고 있습니다.

- 외화 자산과 부채의 환산

당사는 대차대조표일 현재의 적정한 환율에 의하여 화폐성 외화자산과 부채를 환산하고 있으며, 이로 인한 외화환산손익은 당기손익으로 처리하고 있습니다.

- 주식선택권

주식결제형 주식기준보상거래의 경우 제공받는 재화나 용역의 공정가치로 측정하며, 종업원의 용역제공과 같이 제공받는 재화나 용역의 공정가치를 신뢰성 있게 측정할 수 없는 경우에는 부여한 지분상품의 공정가치에 기초하여 재화나 용역의 공정가치로 간접 측정하고 그 금액을 보상원가와 자본조정으로 회계처리하고 있습니다.

(2) 기업회계기준 등의 위반사항

(가) 재무제표를 수정하여야 하는 위반사항

- 해당사항 없음

(나) 재무제표 수정과 관련없는 위반사항

- 해당사항 없음

(3) 기타 유의하여야 할 사항

- 감사인의 감사보고서에 기재된 특기사항

사 업 연 도	특 기 사 항(또는 참고사항)
제39기	<p>회사와 삼성계열사들은 1999년9월 삼성자동차(주)의 채권금융기관들과 삼성자동차(주) 처리와 관련하여 합의서를 작성하였습니다. 동 합의서에 의하면, 삼성자동차(주)의 회사 정리 신청과 관련하여 삼성자동차(주)의 채권금융기관들에게 출연된 삼성생명보험(주) 주식 350만주를 2000년 12월 31일까지 처분하고 그 처분가액이 2조 4,500억원에 부족하게 될 경우 삼성그룹 30개 계열사들과 함께 채권금융기관들에게 자본출자 또는 후순위 채권매입방법 등으로 그 부족액을 부담하되, 풀이행사 은행 연체이율에 의한 지연이자 상당액을 지급하기로 되어 있습니다. 단, 처분가액이 2조 4,500억원을 초과하게 될 경우 그 초과액을 배분받는 것으로 되어 있습니다.</p> <p>대차대조표일 현재 삼성생명보험(주) 주식의 처분이 완료되지 않은 상태이며, 삼성자동차(주)의 채권금융기관들은 상기의 합의서와 관련하여 2005년 12월 9일자로 이견회 회장 및 회사와 삼성그룹 계열사들을 상대로 소송을 제기하였습니다. 채권금융기관들은 소송에서 회사와 이견회 회장 및 27개 삼성그룹 계열사들은 연대하여 원고들에게 손실보상금 2조 4,500억원과 이에 대한 2001년 1월 1일부터 소장부분 송달일까지는 연 6%, 소장부분 송달 다음날부터 완제일까지는 연 20%의 비율에 의한 지연손해금을 지급하고, 회사와 27개 삼성그룹 계열사들은 연대하여 원고들에게 위약금 (지연이자 상당액) 2조 2,879 억여원 및 2001년 1월부터 매월별로 산출된 위약금에 대한 각 그 익월 1일부터 소장부분 송달일까지는 연 6%, 소장부분 송달 다음날부터 완제일까지는 연 20%의 비율에 의한 지연손해금과 2조 4,500억원에 대한 2005년 12월 1일부터 완제일까지 연 19%의 비율에 의한 위약금을 지급할 것 등을 청구하였습니다.</p> <p>2008년 1월 31일 동 소송의 1심에서 삼성자동차(주)의 채권금융기관들과 삼성계열사들이 합의한 합의서는 유효하며, 채권단이 이미 매각한 1,165,955주를 제외한 삼성생명보험(주)의 주식 2,334,045주를 처분하여 약 1조 6,338억을 한도로 채권단에게 지급하고 약 1조 6,338억에 대해 2001년 1월 1일 이후부터 상법이 정한 연 6%의 이자율로 계산된 연체이자를 지급하라고 판결하였습니다.</p> <p>현재로서는 동 소송의 최종결과를 예측하기 어려우며 회사가 부담할 금액의 불확실성으로 재무제표에 미칠 영향을 합리적으로 예측할 수 없습니다.</p>
제38기	<p>회사와 삼성계열사들은 1999년 9월 삼성자동차(주)의 채권금융기관들과 삼성자동차(주) 처리와 관련하여 합의서를 작성하였습니다. 동 합의서에 의하면, 삼성자동차(주)의 회사 정리 신청과 관련하여 삼성자동차(주)의 채권금융기관들에게 출연된 삼성생명보험(주) 주식 350만주를 2000년 12월 31일까지 처분하고 그 처분가액이 2조 4,500억원에 부족하게 될 경우 삼성그룹 30개 계열사들과 함께 채권금융기관들에게 자본출자 또는 후순위 채권매입방법 등으로 그 부족액을 부담하되, 풀이행사 은행 연체이율에 의한 지연이자 상당액을 지급하기로 되어 있습니다. 단, 처분가액이 2조 4,500억원을 초과하게 될 경우 그 초과액을 배분받는 것으로 되어 있습니다.</p> <p>대차대조표일 현재 삼성생명보험(주) 주식의 처분이 완료되지 않은 상태이며, 삼성자동차(주)의 채권금융기관들은 상기의 합의서와 관련하여 2005년 12월 9일자로 이견회 회장 및 회사와 삼성그룹 계열사들을 상대로 소송을 제기하였습니다. 채권금융기관들은 소송에서 회사와 이견회 회장 및 27개 삼성그룹 계열사들은 연대하여 원고들에게 손실보상</p>

사업연도	특기사항(또는 참고사항)
	금 2조 4,500억원과 이에 대한 2001년 1월 1일부터 소장부분 송달일까지는 연 6%, 소장부분 송달 다음날부터 완제일까지는 연 20%의 비율에 의한 지연손해금을 지급하고, 회사와 27개 삼성그룹 계열사들은 연대하여 원고들에게 위약금(지연이자 상당액) 2조 2,879억여원 및 2001년 1월부터 매월별로 산출된 위약금에 대한 각 그 익월 1일부터 소장부분 송달일까지는 연 6%, 소장부분 송달 다음날부터 완제일까지는 연 20%의 비율에 의한 지연손해금과 2조 4,500억원에 대한 2005년 12월 1일부터 완제일까지 연 19%의 비율에 의한 위약금을 지급할 것 등을 청구하였습니다. 현재로서는 동 소송의 최종결과 및 회사의 재무제표에 미칠 영향을 합리적으로 예측할 수 없습니다.
제37기	회사와 삼성계열사들은 1999년 9월 삼성자동차(주)의 채권금융기관들과 삼성자동차(주) 처리와 관련하여 합의서를 작성하였습니다. 동 합의서에 의하면, 삼성자동차(주)의 회사 정리 신청과 관련하여 삼성자동차(주)의 채권금융기관들에게 출연된 삼성생명보험(주) 주식 350만주를 2000년 12월 31일까지 처분하고 그 처분가액이 2조 4,500억원에 부족하게 될 경우 삼성그룹 30개 계열사들과 함께 채권금융기관들에게 자본출자 또는 후순위 채권매입방법 등으로 그 부족액을 부담하되, 불이행시 은행 연체이율에 의한 지연이자 상당액을 지급하기로 되어 있습니다. 단, 처분가액이 2조 4,500억원을 초과하게 될 경우 그 초과액을 배분받는 것으로 되어 있습니다. 대차대조표일 현재 삼성생명보험(주) 주식의 처분이 완료되지 않은 상태이며, 삼성자동차(주)의 채권금융기관들은 상기의 합의서와 관련하여 2005년 12월 9일자로 이견회 회장 및 회사와 삼성그룹 계열사들을 상대로 소송을 제기하였습니다. 채권금융기관들은 소송에서 회사와 이견회 회장 및 27개 삼성그룹 계열사들은 연대하여 원고들에게 손실보상금 2조 4,500억원과 이에 대한 2001년 1월 1일부터 소장부분 송달일까지는 연 6%, 소장부분 송달 다음날부터 완제일까지는 연 20%의 비율에 의한 지연손해금을 지급하고, 회사와 27개 삼성그룹 계열사들은 연대하여 원고들에게 위약금(지연이자 상당액) 2조 2,879억여원 및 2001년 1월부터 매월별로 산출된 위약금에 대한 각 그 익월 1일부터 소장부분 송달일까지는 연 6%, 소장부분 송달 다음날부터 완제일까지는 연 20%의 비율에 의한 지연손해금과 2조 4,500억원에 대한 2005년 12월 1일부터 완제일까지 연 19%의 비율에 의한 위약금을 지급할 것 등을 청구하였습니다. 현재로서는 동 소송의 최종결과 및 회사의 재무제표에 미칠 영향을 합리적으로 예측할 수 없습니다.

다. 회계정보에 관한 사항

(1) 대손충당금 설정현황

(가) 최근 3사업연도의 계정과목별 대손충당금 설정내역

(단위 : 백만원,%)

구분	계정과목	채권 총액	대손충당금	대손충당금 설정률
제39기	매출채권	1,799,902	19,395	1.1
	단기대여금	55,411	566	1.0
	미수금	821,125	7,402	0.9
	선금금	861,905	2,192	0.3
	장기성매출채권	28,359	1,072	3.8
	장기대여금	178,617	1,730	1.0
	합계	3,745,319	32,357	0.9

구분	계정과목	채권 총액	대손충당금	대손충당금 설정률
제38기	매출채권	1,862,917	20,478	1.1
	단기대여금	35,262	347	1.0
	미수금	872,041	7,372	0.8
	선급금	552,860	1,381	0.2
	장기성매출채권	11,398	896	7.9
	장기대여금	233,375	2,136	0.9
	합 계	3,567,853	32,610	0.9
제37기	매출채권	1,513,151	16,212	1.1
	단기대여금	68,423	492	0.7
	미수금	848,414	5,586	0.7
	선급금	564,116	2,473	0.4
	장기성매출채권	5,638	844	15.0
	장기대여금	115,991	738	0.6
	합 계	3,115,733	26,345	0.8

※ 채권총액은 현재가치할인차금 차감 후 금액임

(나) 최근 3사업연도의 대손충당금 변동현황

(단위 :백만원)

구분	제39기	제38기	제37기
1. 기초 대손충당금 잔액합계	32,610	26,345	23,242
2. 순대손처리액(① - ② ± ③)	637	1,692	543
① 대손처리액(상각채권액)	637	1,720	549
② 상각채권회수액	-	28	6
③ 기타증감액	-	-	-
3. 대손상각비 계상(환입)액	384	7,957	3,646
4. 기말 대손충당금 잔액합계	32,357	32,610	26,345

(다) 매출채권관련 대손충당금 설정방침

1) 대손충당금 설정방침

대차대조표일 현재의 매출채권과 기타채권 잔액에 대하여 과거의 대손경험률과 장래의 대손예상액을 기초로 대손충당금을 설정

2) 대손경험률 및 대손예상액 산정근거

- 대손경험률: 과거 3개년 평균채권잔액에 대한 실제 대손 발생액을 근거로 대손 경험률을 산정하여 설정
- 대손예상액: 채무자의 파산, 강제집행, 사망, 실종등으로 회수가 불투명한 채권의 경우 회수가능성, 담보설정여부등을 고려하여 채권잔액의 1%초과~100% 범위에서 합리적인 대손 추산액 설정
 - 대손추산액 설정기준

상황	설정율
분쟁	25 %
수금의뢰	50 %
소송	75 %
부도	100 %

3) 대손처리기준: 매출채권 등에 대해 아래와 같은 사유발생시 실대손처리

- 파산, 부도, 강제집행, 사업의 폐지, 채무자의 사망, 실종등으로 인해 채권의 회수불능이 객관적으로 입증된 경우
- 소송에 패소하였거나 법적 청구권이 소멸한 경우
- 외부 채권회수 전문기관이 회수가 불가능하다고 통지한 경우
- 담보설정 부실채권, 보험Cover 채권은 담보물을 처분하거나 보험사로부터 보험금을 수령한 경우
- 회수에 따른 비용이 채권금액을 초과하는 경우

(라) 당해 사업연도말 현재 경과기간별 매출채권잔액 현황

(단위 : 백만원)

구분	6월 이하	6월 초과 1년 이하	1년 초과 3년 이하	3년 초과	계
금액	1,714,134	77,146	35,858	1,123	1,828,261
구성비율	93.7%	4.2%	2.0%	0.1%	100.0%

※ 매출채권잔액은 현재가치할인차금 차감 후 금액임

(2) 재고자산의 보유 및 실사내역 등

(가) 최근 3사업연도의 재고자산의 사업부문별 보유현황

(단위 : 백만원)

사업부문	계정과목	제39기	제38기	제37기	비고
디지털미디어 총괄	상 품	54,470	59,528	34,152	
	제 품	18,092	26,801	32,862	
	재공품	11,129	21,170	38,853	
	원재료	127,601	95,374	104,961	
	기 타	54,189	53,548	42,745	
	소 계	265,481	256,421	253,573	
정보통신총괄	제 품	26,086	45,847	105,915	
	재공품	176,731	259,764	230,809	
	원재료	517,335	501,187	493,894	
	기 타	83,033	79,662	79,579	
	소 계	803,185	886,460	910,197	
반도체총괄	상 품	2,384	1,242	632	
	제 품	307,311	258,475	194,599	
	재공품	1,117,394	882,453	705,752	
	원재료	324,392	249,742	200,577	
	기 타	65,258	55,925	50,362	
	소 계	1,816,739	1,447,837	1,151,922	
LCD총괄	상 품	1,038	1,468	8,233	
	제 품	41,241	154,037	91,307	
	재공품	88,607	122,784	120,297	
	원재료	146,272	153,126	151,246	
	기 타	18,052	16,701	17,125	
	소 계	295,210	448,116	388,208	
생활가전사업부	상 품	68,020	55,946	75,585	
	제 품	115	1,197	9,919	
	재공품	-	-	1,004	
	원재료	1,180	2,408	4,351	
	기 타	1,693	6,207	4,071	
	소 계	71,008	65,758	94,930	
기 타	상 품	7,475	6,741	24,037	
	재공품	11,687	28,882	12,267	
	원재료	1,062	1,201	703	
	기 타	66,025	78,058	73,610	
	소 계	86,249	114,882	110,617	
합 계	상 품	133,387	124,925	142,639	
	제 품	392,845	486,357	434,602	
	재공품	1,405,548	1,315,053	1,108,982	
	원재료	1,117,842	1,003,038	955,732	
	기 타	288,250	290,101	267,492	

사업부문	계정과목	제39기	제38기	제37기	비고
총 계		3,337,872	3,219,474	2,909,447	
총자산대비 재고자산 구성비율(%) [재고자산합계÷기말자산총계×100]		5.1%	5.6%	5.8%	
재고자산회전율(회수) [연환산 매출원가÷{(기초재고+기말재고)÷2}]		14.3회	13.8회	13.2회	

(나) 재고자산의 실사내역 등

1) 실사일자

- 6월말 및 11월말 기준으로 매년 2회 재고자산 실사 실시
- 재고조사시점인 11월말과 기말시점의 재고자산 변동내역은 해당기간 전체 재고의 입출고 내역의 확인을 통해 대차대조표일기준 재고자산의 실재성을 확인함.

2) 실사방법

- 사내보관재고 : 폐창식 전수조사 실시
 - ※ 반도체(LCD포함)라인재고 및 자동화창고보관 SVC자재는 표본조사
- 사외보관재고
 - 제3자 보관재고, 운송중인재고에 대해선 전수로 물품보유확인서 또는 장치확인서 징구 및 표본조사 병행
- 외부감사인은 당사의 재고실사에 입회·확인하고 일부 항목에 대해 표본 추출하여 그 실재성 및 완전성 확인함.

3) 장기체화재고등 내역

재고자산의 시가가 취득원가보다 하락한 경우에는 저가법을 사용하여 재고자산의 대차대조표가액을 결정하고 있으며, 당기말 현재 재고자산에 대한 평가내역은 다음과 같음.

(단위 : 백만원)

계정과목	취득원가	재고보유금액	평가금액	기말재고잔액	비고
상 품	137,094	137,094	3,707	133,387	
재 품	431,753	431,753	38,908	392,845	
재공품	1,529,415	1,529,415	123,867	1,405,548	
원재료	1,142,287	1,142,287	24,445	1,117,842	
저장품	184,852	184,852	12,926	171,926	
미착품	116,324	116,324	-	116,324	

계정과목	취득원가	재고보유금액	평가금액	기말재고잔액	비 고
합 계	3,541,725	3,541,725	203,853	3,337,872	

(3) 최근 5사업연도의 회계기준 변경내용 및 그 사유

회계연도	회계변경내용	변경사유
2003년	- 외주가공을 위한 원자재 반출(매출→매출미인식) - 재고자산평가손실 인식 (영업외비용→매출원가)	기업회계기준 변경 기업회계기준 변경
2004년	없음	
2005년	- 지분법 : 지분법손익, 지분법자본변동, 부의지분법자본변동 인식(순익 → 총액인식) · 내부미실현손익 제거시 지분율 고려하는 방법으로 변경 - 법인세 : 이연법인세자산, 이연법인세부채를 유동과 비유동 항목으로 분류 · 동일 유동 및 비유동 구분내 이연법인세자산과 이연법인세부채는 각각 상계하여 표시 · 자본항목에 직접 반영되는 항목과 관련된 일시적 차이의 법인세 효과를 관련 자본항목에 직접 반영	기업회계기준서 적용 기업회계기준서 적용
2006년	- 2006년 기업회계기준서 제 18호 '조인트 벤처투자', 제 19호 '리스' 제 20호 '특수관계자 공시'의 적용	기업회계기준서 적용
2007년	- 2007년 기업회계기준서 제 11호 '중단사업', 제 21호 '재무제표의 작성과 표시' 제 23호 '주당이익' - 회계기준적용의견서 06-2 '종속회사, 지분법적용 피투자회사 및 조인트벤처의 지분에 대한 투자자산과 관련된 이연법인세 인식에 관한 회계처리'를 적용하여 비교표시된 전기 재무제표는 기업회계기준서 제1호에 따라 재작성됨	기업회계기준서 적용 기업회계기준서 및 회계기준적용의견서 적용

(4) 최근 5사업연도 중 당기순손실이 발생한 사업연도와 그 주요원인

- 해당사항 없음

(5) 최근 5사업연도 중 직전사업연도대비 당기순이익 증감율이 30% 이상이거나 흑자 전환인 사업연도와 그 주요원인

회계연도	당기순이익 증감율	주요 증감원인
2004년	81%	반도체, 통신, LCD 등 주력 사업부문 호조

(6) 결산실적의 확정절차 및 공시내용

(가) 결산실적 확정 · 공시 절차

결산실적 확정 · 공시 절차	일 자	비 고
결산실적 공시 사전 예고일	2008년 01월 03일	
결산실적에 대한 이사회 승인일	2008년 01월 15일	
결산실적 공시일	2008년 01월 15일	
외부감사인의 감사보고서 제출일	2008년 03월 20일	
외부감사 결과가 반영된 재무제표에 대한 이사회 재승인일	-	
결산실적 정정공시일	-	
주주총회일	2008년 03월 28일	
사업보고서 제출일	2008년 03월 31일	

(나) 결산실적 공시내용 및 정정사유

(단위 : 백만원)

계정과목	최초공시(A)	정정공시(B)	정정비율 ((B-A)/A)	정 정 사유
	2008년 01월 15일	-		
매 출 액	63,175,968	-	-	-
영 업 이 익	5,942,855	-	-	-
법인세비용차감전 계속사업이익	8,630,004	-	-	-
당기순이익	7,425,016	-	-	-

(7) 당해 사업연도의 시장성없는 지분성증권 평가 현황

(가) 공정가액으로 평가한 시장성없는 지분성증권 내역

(단위 : 천주, 백만원)

종류	발행회사	수량	취득원가	장부가액	공정가액	평가손익	
						당기손익	자본조정
주식	인터내셔널사이버마케팅	450	1,165	1,165	0	△1,165	
주식	SCT	5	1,818	257	135	△122	
합 계			2,983	1,422	135	△1,287	

(나) 시장성없는 지분성증권의 평가방법 등

□ 평가원칙

- 기업회계기준서에 따라 공정가치로 평가하되, 공정가치를 신뢰성있게 평가할 수 없는 경우에는 취득원가로 평가
- 단계별평가 및 질적분석결과를 종합하여 감액여부 판단

□ 평가방법

[감액평가]

- 단계별 평가

- ① 순자산가액 하락의 일시성여부(취득시점대비 20%이상, 6개월이상 지속시)
- ② 권리행사(매각, 양도) 가능여부 및 불리한 계약사항의 유무
- ③ 최근(1년내) 유상증자 실시여부

- 질적분석

- ① 당초취득목적의 유효성 지속여부
- ② 재무지표 분석(3개년간 매출, 순이익, 현금흐름등)
- ③ 재무건전성 평가(Z-score를 이용한 분석)

라. 재무제표

(1) 대차대조표

대차대조표

제39기 2007년 12월 31일 현재
 제38기 2006년 12월 31일 현재
 제37기 2005년 12월 31일 현재

(단위 : 백만원)

과 목	제39기	제38기	제37기
자산			
I. 유동자산	16,621,081	14,714,157	14,286,642
(1) 당좌자산	13,283,209	11,494,683	11,377,195
1. 현금및현금성자산	2,026,791	977,989	1,053,552
2. 단기금융상품	4,862,869	3,335,141	3,897,931
3. 단기매도가능증권	922,833	2,058,781	1,917,122
4. 매출채권	1,799,902	1,862,917	1,513,151
대손충당금	(19,395)	(20,478)	(16,212)
5. 단기대여금	58,324	36,416	68,559
대손충당금	(566)	(347)	(492)
현재가치할인차금	(2,913)	(1,154)	(136)
6. 미수금	821,183	872,093	848,441
대손충당금	(7,402)	(7,372)	(5,586)
현재가치할인차금	(58)	(52)	(27)
7. 미수수익	94,279	96,313	106,362
8. 선급금	861,905	552,860	564,116
대손충당금	(2,192)	(1,381)	(2,473)
9. 선급비용	407,082	400,824	353,911
10. 예치보증금	104,174	104,727	104,882
11. 전도금	2,462	2,648	3,083
12. 단기이연법인세자산	1,241,636	1,155,410	907,680
13. 단기금융리스채권	112,295	69,348	63,331
(2) 재고자산	3,337,872	3,219,474	2,909,447
1. 상품	133,387	124,925	142,639
2. 제품	392,845	486,357	434,602
3. 재공품	1,405,548	1,315,053	1,108,982
4. 원재료	1,117,842	1,003,038	955,732
5. 저장품	171,926	180,439	144,233
6. 미착품	116,324	109,662	123,259
II. 비유동자산	48,604,171	43,094,971	36,252,128
(1) 투자자산	17,121,525	12,645,266	9,984,599
1. 장기금융상품			57
2. 장기매도가능증권	1,936,176	1,148,944	977,409
3. 지분법적용투자주식	15,008,462	11,265,083	8,891,880
4. 장기대여금	195,056	262,636	132,342
대손충당금	(1,730)	(2,136)	(738)
현재가치할인차금	(16,439)	(29,261)	(16,351)
(2) 유형자산	29,777,382	28,820,442	24,650,194
1. 토지	2,936,185	2,787,127	2,573,232
2. 건물	7,763,427	6,929,600	5,723,120
감가상각누계액	(1,856,783)	(1,473,200)	(1,177,189)
3. 구축물	428,558	394,095	382,109

과 목	제39기	제38기	제37기
감가상각누계액	(157,380)	(135,545)	(114,797)
4.기계장치	48,916,870	42,149,202	34,120,496
감가상각누계액	(31,440,481)	(25,927,163)	(21,465,439)
5.공구기구비용	1,627,810	1,544,092	1,455,983
감가상각누계액	(1,032,663)	(914,887)	(858,968)
6.차량운반구	251,088	247,931	166,343
감가상각누계액	(82,360)	(64,583)	(73,822)
7.건설중인자산	2,359,668	3,137,662	3,789,273
8.미착기계	63,443	146,111	129,853
(3)무형자산	568,316	522,378	465,801
1.영업권	504	861	1,717
2.산업재산권	305,041	251,829	231,073
3.기타의무형자산	262,771	269,688	233,011
(4)기타비유동자산	1,136,948	1,106,885	1,151,534
1.장기성매출채권	31,018	12,978	6,076
대손충당금	(1,072)	(896)	(844)
현재가치할인차금	(2,659)	(1,580)	(438)
2.장기금융리스채권	245,410	154,140	205,848
3.보증금	428,133	446,337	423,165
4.장기선급비용	436,118	495,906	517,727
자산총계	65,225,252	57,809,128	50,538,770
부채			
I. 유동부채	10,802,346	9,635,015	8,345,275
(1)매입채무	1,935,663	1,869,101	1,867,185
(2)미지급금	2,978,342	3,313,776	2,933,988
현재가치할인차금	(19,821)	(21,979)	(16,329)
(3)선수금	528,168	331,029	67,669
(4)예수금	159,517	136,065	174,111
(5)미지급비용	4,071,144	2,873,148	2,506,501
(6)미지급법인세	1,114,048	1,111,233	789,925
(7)선수수익	30,815	22,642	22,225
(8)유동성사채	4,691		
사채할인발행차금	(221)		
II. 비유동부채	2,862,282	2,976,529	2,587,255
(1)사채	89,129	92,960	101,300
사채할인발행차금	(5,314)	(5,643)	(5,743)
(2)장기미지급금	512,196	519,580	508,693
현재가치할인차금	(73,149)	(87,212)	(71,312)
(3)장기미지급비용	39,174	274,527	133,748
(4)장기선수금	168,650	340,033	505,950
(5)퇴직급여충당부채	1,782,071	1,552,617	1,247,667
국민연금전환금	(10,121)	(11,681)	(12,963)
퇴직보험예치금	(1,148,803)	(920,467)	(736,216)
(6)장기이연법인세부채	1,508,449	1,221,815	916,131
부채총계	13,664,628	12,611,544	10,932,530
자본			
I. 자본금	897,514	897,514	897,514
(1)보통주자본금	778,047	778,047	778,047
(2)우선주자본금	119,467	119,467	119,467
II. 자본잉여금	6,363,533	6,367,244	6,365,315
(1)주식발행초과금	4,403,893	4,403,893	4,403,893
(2)기타자본잉여금	1,959,640	1,963,351	1,961,422

과 목	제39기	제38기	제37기
III. 자본조정	(8,682,295)	(6,980,870)	(5,353,954)
(1) 자기주식	(9,157,492)	(7,520,023)	(5,970,778)
(2) 주식선택권	475,197	539,153	616,824
IV. 기타포괄손익누계액	2,019,195	556,924	425,294
(1) 매도가능증권평가이익	1,083,147	510,274	384,309
(2) 매도가능증권평가손실	(143)	(1,376)	(23,526)
(3) 지분법자본변동	1,134,040	513,105	477,232
(4) 부의지분법자본변동	(197,849)	(465,079)	(412,721)
V. 이익잉여금(결손금)	50,962,677	44,356,772	37,272,071
(1) 법정적립금	450,789	655,604	655,604
(2) 임의적립금	43,263,294	35,952,854	29,146,697
(3) 미처분이익잉여금	7,248,594	7,748,314	7,469,770
자본총계	51,560,624	45,197,584	39,606,240
부채와자본총계	65,225,252	57,809,128	50,538,770

※ 대차대조표의 주석은 제39기, 제38기, 제37기 감사보고서의 주석사항 참조

※ 기업회계기준서 제21호 '재무제표의 작성과 표시'와 회계기준적용의견서 06-2 '종속회사, 지분법적용 피투자회사 및 조인트벤처의 지분에 대한 무자자산과 관련된 이연법인세 인식에 관한 회계처리'를 적용하여 작성되었으며, 비교표시된 제38기 및 제37기 재무제표는 기업회계기준서 제1호에 따라 재작성됨

(2) 손익계산서

손익계산서

제39기 2007년 01월 01일 부터 2007년 12월 31일 까지

제38기 2006년 01월 01일 부터 2006년 12월 31일 까지

제37기 2005년 01월 01일 부터 2005년 12월 31일 까지

(단위 : 백만원)

과 목	제39기	제38기	제37기
I. 매출액	63,175,968	58,972,765	57,457,670
1. 국내매출액	12,134,115	10,748,712	10,294,908
2. 수출액	51,041,853	48,224,053	47,162,762
II. 매출원가	46,846,546	42,359,753	40,158,150
1. 기초재고액	611,282	577,241	546,552
2. 제조및매입원가	45,885,141	42,211,210	39,736,630
3. 타계정에서대체	1,608,358	947,343	1,025,785
4. 타계정으로대체	(732,003)	(764,759)	(573,576)
5. 기말재고액	(526,232)	(611,282)	(577,241)
III. 매출총이익(손실)	16,329,422	16,613,012	17,299,520
IV. 판매비와관리비	10,386,567	9,679,079	9,239,745
1. 급여	814,338	745,413	784,163
2. 퇴직급여	103,584	86,522	81,736
3. 지급수수료	1,869,499	1,594,768	1,446,124
4. 감가상각비	124,430	107,433	119,104
5. 무형자산상각비	43,472	37,022	26,066
6. 광고선전비	1,103,906	1,155,111	704,665
7. 판촉비	616,000	465,034	654,287
8. 운반비	691,890	664,989	688,513
9. 애프터서비스비	455,792	402,266	368,066
10. 기업홍보비	342,913	359,926	364,722
11. 경상개발비	1,059,841	1,052,604	962,697
12. 연구비	2,351,744	2,249,733	2,170,519
13. 주식보상비	780	9,405	32,177
14. 기타판매비와관리비	808,378	748,853	836,906
V. 영업이익(손실)	5,942,855	6,933,933	8,059,775
VI. 영업외수익	4,162,084	3,409,422	2,671,359
1. 이자수익	278,731	238,722	209,580
2. 배당금수익	14,252	18,695	20,074
3. 수수료수익	339,496	315,172	366,519
4. 임대료	52,888	53,254	56,690
5. 매도가능증권처분이익	38,511	58,980	33,271
6. 외환차익	347,061	403,701	399,624
7. 외화환산이익	48,573	124,998	90,187
8. 지분법이익	2,627,165	1,798,505	1,131,014
9. 유형자산처분이익	101,605	78,636	41,291
10. 대손충당금환입	3,577	1,153	1,830
11. 기타영업외수익	310,225	317,606	321,279
VII. 영업외비용	1,474,935	1,127,158	1,860,662
1. 이자비용	47,829	48,877	42,214
2. 기타의대손상각비	1,688	3,816	1,357
3. 매출채권처분손실	284,204	253,740	185,536
4. 매도가능증권처분손실	1,754	3,691	21,533
5. 외환차손	457,020	391,831	348,804

과 목	제39기	제38기	제37기
6. 외화환산손실	46,048	28,988	31,244
7. 지분법손실	262,284	92,553	972,173
8. 지분법적용무주식처분손실	26,653		
9. 기부금	182,565	175,249	173,563
10. 유형자산처분손실	55,685	37,876	13,517
11. 기타영업외비용	109,205	90,537	70,721
Ⅷ. 법인세비용차감전순이익(손실)	8,630,004	9,216,197	8,870,472
Ⅸ. 법인세비용	1,204,988	1,299,706	1,259,717
X. 당기순이익(손실)	7,425,016	7,916,491	7,610,755
XI. 주당순이익			
1. 기본주당순이익(단위:원)	49,532원	52,816원	49,777원
2. 희석주당순이익(단위:원)	48,954원	52,057원	48,939원

※ 기본주당순이익, 희석주당순이익의 산출근거는 제39기, 제38기, 제37기 감사보고서의 주석사항 참조

※ 손익계산서의 주석은 제39기, 제38기, 제37기 감사보고서의 주석사항 참조

※ 기업회계기준서 제21호 '재무제표의 작성과 표시'와 회계기준적용의견서 06-2 '종속회사, 지분법적용 피투자회사 및 조인트벤처의 지분에 대한 투자자산과 관련된 이연법인세 인식에 관한 회계처리'를 적용하여 작성되었으며, 비교표시된 제38기 및 제37기 재무제표는 기업회계기준서 제1호에 따라 재작성됨

(3) 이익잉여금처분계산서 또는 결손금처리계산서

이익잉여금처분계산서/결손금처리계산서

제39기 2007년 01월 01일 부터 2007년 12월 31일 까지 (처분확정일 : 2008년 03월 28일)

제38기 2006년 01월 01일 부터 2006년 12월 31일 까지 (처분확정일 : 2007년 02월 28일)

제37기 2005년 01월 01일 부터 2005년 12월 31일 까지 (처분확정일 : 2006년 02월 28일)

(단위 : 백만원)

과 목	제39기	제38기	제37기
I. 미처분이익잉여금(미처리결손금)	7,248,594	7,748,314	7,469,770
1. 전기이월이익잉여금	(103,386)	(93,791)	30
2. 회계변경누적효과			(64,363)
3. 중간배당액 제39기주당배당금(●):500원(10%) 제38기주당배당금(●):500원(10%) 제37기주당배당금(●):500원(10%)	(73,036)	(74,386)	(76,652)
4. 당기순이익	7,425,016	7,916,491	7,610,755
II. 이익잉여금처분액	7,248,564	7,851,700	7,563,561
1. 기업합리화적립금	1,000,000	1,000,000	1,000,000
2. 배당금	1,098,099	746,075	757,403
가. 현금배당	1,098,099	746,075	757,403
주당배당금(●) 제39기보통주-7,500원(150%) 우선주-7,550원(151%) 제38기보통주-5,000원(100%) 우선주-5,050원(101%) 제37기보통주-5,000원(100%) 우선주-5,050원(101%)			
3. 연구및인력개발준비금	4,000,000	4,000,000	4,000,000
4. 자사주처분손실준비금	550,000	550,000	650,000
5. 시설적립금	600,465	1,555,625	1,156,158
III. 차기이월미처분이익잉여금(미처리결손금)	30	(103,386)	(93,791)

※ 이익잉여금처분계산서의 주석은 제39기, 제38기, 제37기 감사보고서의 주석사항 참조

※ 회계기준적용의견서 06-2 '종속회사, 지분법적용 피투자회사 및 조인트벤처의 지분에 대한 투자자산과 관련된 이연법인세 인식에 관한 회계처리'를 적용하여 비교표시된 제38기 및 제37기 재무제표는 기업회계기준서 제1호에 따라 재작성되었으며, 제37기 이전까지의 회계변경으로 인한 누적효과금액은 제37기 이익잉여금처분계산서의 전기이월이익잉여금을 수정하는 방법으로 표시함.

(4) 현금흐름표

현금흐름표

제39기 2007년 01월 01일 부터 2007년 12월 31일 까지

제38기 2006년 01월 01일 부터 2006년 12월 31일 까지

제37기 2005년 01월 01일 부터 2005년 12월 31일 까지

(단위 : 백만원)

과 목	제39기	제38기	제37기
1. 영업활동으로 인한 현금흐름	13,264,315	12,874,156	12,790,401
1. 당기순이익(손실)	7,425,016	7,916,491	7,610,755
2. 현금의 유출이 없는 비용 등의 자산	8,519,427	6,819,784	6,983,871
가. 감가상각비	6,909,013	5,550,916	4,951,036
나. 무형자산상각비	147,778	129,693	109,439
다. 퇴직급여	516,099	447,360	385,706
라. 대손상각비	3,961	9,110	5,475
마. 매출채권 처분손실	284,204	253,740	185,536
바. 매도가능증권 처분손실	1,754	3,691	21,533
사. 외화환산손실	46,048	28,988	31,244
아. 지분법손실	262,284	92,553	972,173
자. 유형자산 처분손실	55,685	37,876	13,517
차. 지분법적용투자주식 처분손실	26,653		
카. 재고자산 폐기손실등	247,552	207,365	219,961
타. 주식보상비용	780	16,470	59,439
파. 기타현금의 유출이 없는 비용 등의 자산	17,616	42,022	28,812
3. 현금의 유입이 없는 수익 등의 차감	(2,173,385)	(1,746,621)	(1,487,775)
가. 외화환산이익	48,359	124,989	90,187
나. 지분법이익	1,836,752	1,440,674	1,131,014
다. 유형자산 처분이익	101,605	78,636	41,291
라. 매도가능증권 처분이익	38,511	58,980	33,271
마. 대손충당금환입	3,577	1,153	1,830
바. 이자수익으로 인한 매도가능증권의 증가	14,900	21,636	17,895
사. 이전법인세자산(부채)으로 인한 법인세비용의 감소	118,526	1,275	169,293
아. 기타현금의 유입이 없는 수익 등의 차감	11,155	19,278	2,994
4. 영업활동으로 인한 자산·부채의 변동	(506,743)	(115,498)	(316,450)
가. 매출채권의 증가	(215,833)	(616,437)	(372,311)
나. 미수금의 감소(증가)	56,647	(25,162)	93,912
다. 미수수익의 감소(증가)	2,859	9,725	(12,954)
라. 선금금의 감소(증가)	(309,045)	11,256	(207,153)
마. 선급비용의 감소	161,885	146,948	116,639
바. 예치보증금의 감소	532	75	147,268
사. 전도금의 감소(증가)	(794)	(631)	3,768
아. 재고자산의 감소(증가)	(365,950)	(517,392)	24,910
자. 금융리스채권의 감소	89,840	63,331	47,476
차. 장기성매출채권의 증가	(19,217)	(7,255)	(6,205)
카. 장기선급비용의 증가	(108,355)	(169,403)	(331,839)
타. 매입채무의 증가	61,372	526	49,381
파. 미지급금의 증가(감소)	(528,088)	206,817	191,393
하. 선수금의 증가(감소)	25,756	97,443	(103,461)
거. 예수금의 증가(감소)	23,452	(38,046)	(183,929)
너. 미지급비용의 증가	749,232	428,275	183,115
더. 미지급법인세의 증가(감소)	(22,575)	316,171	(600,859)
러. 선수수익의 증가(감소)	8,173	417	(12,455)

과 목	제39기	제38기	제37기
머. 장기미지급금의증가	198,197	162,444	301,458
버. 장기미지급비용의증가	198,590	140,779	133,748
서. 장기선수금의증가			505,950
어. 퇴직금의지급	(288,015)	(143,862)	(134,308)
저. 퇴직급여충당금의승계	1,370	1,452	2,112
처. 국민연금전환금의감소	1,560	1,282	1,502
커. 퇴직보험예치금의증가	(228,336)	(184,251)	(153,608)
II. 투자활동으로인한현금흐름	(9,688,355)	(10,481,229)	(9,945,264)
1. 투자활동으로인한현금유입액	4,029,562	4,779,987	4,550,236
가. 단기금융상품의순감소		562,790	288,775
나. 단기매도가능증권의처분	3,028,477	3,704,638	3,574,058
다. 단기대여금의감소	123,352	68,671	
라. 장기매도가능증권의처분	21,901	3,183	21,574
마. 지분법적용무주식의처분등	340,303	23,139	396,510
바. 보증금의감소	92,404	103,158	44,284
사. 유형자산의처분	420,187	311,183	174,321
아. 기타투자활동으로인한현금유입액	2,938	3,225	50,714
2. 투자활동으로인한현금유출액	(13,717,917)	(15,261,216)	(14,495,500)
가. 단기금융상품의순증가	1,527,728		
나. 단기매도가능증권의취득	1,842,360	3,718,158	3,172,410
다. 장기매도가능증권의취득	20,755	18,539	30,074
라. 지분법적용무주식의취득	1,515,318	1,053,753	866,665
마. 장기대여금의증가	76,613	144,140	81,986
바. 보증금의증가	74,212	126,515	130,071
사. 유형자산의취득	8,512,340	10,078,237	10,080,695
아. 무형자산의취득	148,591	120,048	121,372
자. 기타투자활동으로인한현금유출액		1,826	12,227
III. 재무활동으로인한현금흐름	(2,527,158)	(2,468,490)	(2,749,404)
1. 재무활동으로인한현금유입액	117,347	176,179	249,329
가. 주식선택권의행사로인한자기주식의처분	117,347	176,179	249,329
2. 재무활동으로인한현금유출액	(2,644,505)	(2,644,669)	(2,998,733)
가. 현금배당금의지급	819,110	831,789	849,363
나. 자기주식의취득	1,825,395	1,812,880	2,149,370
IV. 현금의증가(감소)	1,048,802	(75,563)	95,733
V. 기초의현금	977,989	1,053,552	957,819
VI. 기말의현금	2,026,791	977,989	1,053,552

※ 현금흐름표의 주석은 제39기, 제38기, 제37기 감사보고서의 주석사항 참조

※ 회계기준적용의견서 06-2 '종속회사, 지분법적용 피투자회사 및 조인트벤처의 지분에 대한 투자자산과 관련된 이연법인세 인식에 관한 회계처리'를 적용하여 비교표시된 제38기 및 제37기 재무제표는 기업회계기준서 제1호에 따라 재작성됨

(5) 자본변동표

자본변동표

제39기 2007년 01월 01일 부터 2007년 12월 31일 까지

(단위 : 백만원)

구 분	자본금	자본잉여금	자본조정	기타포괄손익누계액	이익잉여금	총 계
2007.01.01(당기초)	897,514	6,367,244	(6,980,870)	516,520	44,460,189	45,260,597
1. 회계정책변경누계효과				40,404	(103,417)	(63,013)
2. 수정후기초자본	897,514	6,367,244	(6,980,870)	556,924	44,356,772	45,197,584
3. 연차배당					(748,075)	(748,075)
4. 처분후이익잉여금					43,610,697	44,451,509
5. 중간배당					(73,036)	(73,036)
6. 재평가자산처분매도손익인세효과		(136)				(136)
7. 자기주식의취득			(1,825,395)			(1,825,395)
8. 자기주식의처분		(5,978)	187,925			181,947
9. 주식선취권		2,403	(63,955)			(61,552)
10. 매도가능증권평가이익				572,873		572,873
11. 매도가능증권평가손실				1,233		1,233
12. 자본법자본변동				620,935		620,935
13. 부의자본법자본변동				267,230		267,230
14. 당기순이익					7,425,016	7,425,016
2007.12.31(당기말)	897,514	6,363,533	(8,682,295)	2,019,195	50,962,677	51,560,624

(6) 당해 사업연도의 재무제표에 대한 주식

- 첨부된 감사보고서상의 재무제표에 대한 주식 참조.

(7) 당해 사업연도의 수정 전·후의 재무제표

- 해당사항 없음

마. 부문별 재무 현황

(1) 사업부문별 재무정보

(가) 사업부문별 재무현황

(단위 : 백만원)

구분	제 39 기	제 38 기	제 37 기
디지털 미디어			
1. 매출액			
외부매출액	6,121,283	6,297,900	6,484,657
부문간내부매출액	41,127	49,428	61,843
계	6,162,410	6,347,328	6,546,500
2. 영업손익	△336,161	△366,820	△313,723
3. 자산	8,143,989	5,595,481	4,434,581
(감가상각비 등)	(74,021)	(70,542)	(62,698)
정보통신			
1. 매출액			
외부매출액	19,552,665	18,236,247	18,818,258
부문간내부매출액	5,863	4,032	6,361
계	19,558,528	18,240,279	18,824,619
2. 영업손익	2,119,200	1,738,601	2,295,451
3. 자산	10,715,796	8,817,736	8,493,617
(감가상각비 등)	(250,265)	(238,806)	(211,973)
반도체			
1. 매출액			
외부매출액	18,663,154	19,081,112	18,334,808
부문간내부매출액	1,513,931	1,725,733	1,834,621
계	20,177,085	20,806,845	20,169,429
2. 영업손익	2,209,295	5,032,021	5,457,726
3. 자산	28,017,598	25,983,555	22,219,276
(감가상각비 등)	(4,951,867)	(3,919,169)	(3,672,137)
LCD			
1. 매출액			
외부매출액	14,660,439	11,702,224	9,710,174
부문간내부매출액	973,782	889,036	1,099,559
계	15,634,221	12,591,260	10,809,733
2. 영업손익	1,952,787	648,641	734,834
3. 자산	10,811,782	11,794,741	9,812,391
(감가상각비 등)	(1,601,150)	(1,279,111)	(954,903)
생활가전			

구분	제 39 기	제 38 기	제 37 기
1. 매출액			
외부매출액	3,521,039	3,086,669	3,383,392
부문간내부매출액	1,979	5,497	5,245
계	3,523,018	3,092,166	3,388,637
2. 영업손익	△39,354	△171,305	△91,446
3. 자산	1,669,371	1,424,957	1,459,217
(감가상각비 등)	(18,944)	(22,136)	(22,538)
기타			
1. 매출액			
외부매출액	657,388	568,613	726,381
부문간내부매출액	118,027	177,729	199,326
계	775,415	746,342	925,707
2. 영업손익	37,088	52,795	△23,067
3. 자산	5,866,716	4,192,658	4,119,687
(감가상각비 등)	(160,544)	(150,845)	(136,226)

※ 부문별 내부 매출에 적용된 대체가격 : 시가기준

(나) 공통 판매비와 관리비 및 자산

○ 합리적 배부기준 적용

1) 공통 판매비와 관리비의 경우

- 각 제품/모델별 귀속이 확실한 직접비용(위임성 경비)은 각 제품/모델부문에 직접 귀속시키고
- 귀속여부가 불분명한 공통경비는 각 COST DRIVE(매출액비,수량비,인원수비 등)에 의거 적절한 배부가 이루어지도록 함.

2) 공통자산의 경우 부문별 순자산비율로 배부

- 직접귀속이 가능한 자산(재고자산,고정자산,투자자산등)은 해당부서에 직접 귀속되나,
- 전사 공통관리가 필요한 자산 및 자산귀속이 불분명한 자산은 본사 및 영업조직에 1차 귀속후 배부기준에 의거 각 부문에 배부함

(다) 영업손익의 조정

- 부문별 사내매출 및 사내매출원가 소거에 따른 영향을 상호 조정하여 반영함

(라) 기타 사업부문 현황

- 해당사항 없음

(2) 지역별 재무 정보

(가) 지역의 구분

- 지역의 구분은 해외영업에 관한 사항이 적절히 나타날수 있도록 지리적 근접도, 경제활동의 유사성, 영업활동의 상호관련성 등을 고려하여 다음과 같이 구분함.

(나) 공시대상 지역부문

- 해당지역의 외부매출액이 연결손익계산서상 매출액의 10% 이상인 지역.
 - 국내 : 본사의 10개 법인
 - 미주 : SEA외 14개 법인
 - 구주 : SEUK외 21개 법인
 - 아주 : SAPL외 18개 법인
 - 중국 : SCIC외 18개 법인

(다) 지역부문별 현황

- 지역부문별 주요제품
 - 국내 : 반도체, LCD, HHP, CTV, Monitor, REF, AIR-CON 등
 - 미주 : 반도체, LCD, HHP, CTV, Monitor, REF, AIR-CON 등
 - 구주 : 반도체, LCD, HHP, CTV, Monitor, REF, AIR-CON 등
 - 아주 : 반도체, LCD, HHP, CTV, Monitor, REF, AIR-CON 등
 - 중국 : 반도체, LCD, HHP, CTV, Monitor, REF, AIR-CON 등

(라) 지역별 재무현황

(단위 : 백만원)

구분	제 39 기	제 38 기	제 37 기
본국(대한민국)			
1. 매출액			
외부매출액	21,139,278	19,255,849	17,525,827
지역간내부매출액	46,478,325	43,866,398	42,971,245
계	67,617,603	63,122,247	60,497,072

구분	제 39 기	제 38 기	제 37 기
2. 영업손익	6,819,490	7,541,161	6,629,756
3. 자산	84,014,706	74,253,472	67,798,608
미주지역			
1. 매출액			
외부매출액	19,568,461	17,985,312	17,091,214
지역간내부매출액	2,496,607	2,179,219	2,260,339
계	22,065,068	20,164,531	19,351,553
2. 영업손익	206,549	163,898	20,721
3. 자산	10,458,239	7,154,657	5,819,311
구주지역			
1. 매출액			
외부매출액	26,951,366	22,008,266	21,090,026
지역간내부매출액	65,721	50,500	331,485
계	27,017,087	22,058,766	21,421,511
2. 영업손익	641,551	552,440	126,771
3. 자산	10,877,916	7,751,904	6,107,944
아주지역			
1. 매출액			
외부매출액	15,740,026	14,807,647	14,696,761
지역간내부매출액	6,296,298	5,642,604	5,780,423
계	22,036,324	20,450,251	20,477,184
2. 영업손익	329,685	217,307	184,219
3. 자산	5,593,774	4,647,950	4,528,708
중국지역			
1. 매출액			
외부매출액	15,108,686	11,777,530	10,489,447
지역간내부매출액	15,848,633	11,125,440	8,848,321
계	30,957,319	22,902,970	19,337,768
2. 영업손익	723,686	325,752	319,380
3. 자산	7,798,092	5,565,386	4,208,955

(*) 지역별 영업손익 및 자산은 연결대상회사의 단순합산 기준임

(마) 공통 판매비와 관리비 및 자산

○ 합리적 배부기준 적용

- 공통판매비와 관리비의 경우

- 각 제품/모델별 귀속이 확실한 직접비용(위임성경비)은 각 제품/모델부문에 직접 귀속시키고
- 귀속여부가 불분명한 공통경비는 각 COST DRIVE(매출액비,수량비,인원수비 등)에 의거 적절한 배부가 이루어지도록 함.

- 자산의 경우 법인이 소재한 지역별로 단순 합산함.

(바) 영업손익의 조정

- 각 지역에 소재한 법인들의 영업손익을 단순합산한 금액

바. 합병전·후의 재무제표

(1) 합병의 개요

- 해당사항 없음

(2) 합병전·후의 재무제표

- 해당사항 없음

(3) 합병관련사항

- 해당사항 없음

(4) 우회상장 전후 재무예측치와 실적치 비교

- 해당사항 없음

(5) 재무예측치와 실적치간 차이발생 원인

- 해당사항 없음

IV. 감사인의 감사의견 등

1. 연결재무제표에 대한 감사인의 감사의견 등

가. 연결감사인

제 39 기	제 38 기	제 37 기
삼일회계법인	삼일회계법인	삼일회계법인

나. 당해 사업연도의 연결감사절차 요약

1) 감사절차의 개요

감사인은 첨부된 삼성전자주식회사와 그 종속회사의 2007년 12월 31일과 2006년 12월 31일 현재의 연결대차대조표와 동일로 종료되는 양 회계연도의 연결손익계산서, 연결자본변동표 및 연결현금흐름표를 감사하였습니다. 이 연결재무제표를 작성할 책임은 회사 경영자에게 있으며, 본 감사인의 책임은 동 연결재무제표에 대하여 감사를 실시하고 이를 근거로 이 연결재무제표에 대하여 의견을 표명하는 데 있습니다. 다만, 2007년 12월 31일과 2006년 12월 31일 현재 삼성전자주식회사와 그 종속회사의 자산총액의 20%와 19% 및 동일로 종료되는 양 회계연도의 동 회사들의 매출액 총액의 24%와 19%를 차지하고 있는 삼성카드주식회사의 23개 및 21개 종속회사의 재무제표에 대하여는 타감사인의 감사보고서를 의견표명의 기초로 이용하였습니다.

감사인은 대한민국의 회계감사기준에 따라 감사를 실시하였습니다. 이 기준은 감사인이 연결재무제표가 중대하게 왜곡표시되지 아니하였다는 것을 합리적으로 확신하도록 감사를 계획하고 실시할 것을 요구하고 있습니다. 감사는 연결재무제표상의 금액과 공시내용을 뒷받침하는 감사증거에 대하여 시사의 방법을 적용하여 검증하는 것을 포함하고 있습니다. 또한 감사는 연결재무제표의 전반적인 표시내용에 대한 평가뿐만 아니라 연결재무제표 작성을 위해 경영자가 적용한 회계원칙과 유의적 회계추정에 대한 평가를 포함하고 있습니다. 감사인이 실시한 감사가 감사의견 표명을 위한 합리적인 근거를 제공하고 있다고 감사인은 믿습니다.

감사인의 감사와 타감사인의 감사보고서를 기초로 한 감사인의 의견으로는 상기 연 결재무제표는 삼성전자주식회사와 그 종속회사의 2007년 12월 31일과 2006년 12월 31일 현재의 재무상태와 동일로 종료되는 양 회계연도의 경영성과 그리고 자본의 변동과 현금흐름의 내용을 대한민국의 일반적으로 인정된 회계처리기준에 따라 중요 성의 관점에서 적절하게 표시하고 있습니다.

2) 제 39기 감사일정

가. 중간감사

- '07.12. 11 ~ 12. 18

나. 결산감사

- '08. 1. 7 ~ 2. 27

다. 연결 감사의견

사 업 연 도	감사의견	지적사항 등 요약
제 39 기	적정	지적사항 없음
제 38 기	적정	지적사항 없음
제 37 기	적정	지적사항 없음

라. 특기사항 요약

사 업 연 도	특 기 사 항
제 39 기	<p>(1) 삼성자동차(주) 채권금융기관들과의 합의</p> <p>회사와 국내종속회사인 삼성광주전자(주)와 3개 회사 및 지분법적용회사인 삼성SDI(주)와 8개 회사는 1999년 9월 삼성자동차(주)의 채권금융기관들과 삼성자동차(주) 처리와 관련하여 합의서를 작성하였습니다. 동 합의서에 의하면, 삼성자동차(주)의 회사정리 신청과 관련하여 삼성자동차(주)의 채권금융기관들에게 출연된 삼성생명보험(주) 주식 350만주를 2000년 12월 31일까지 처분하고 그 처분가액이 2조 4,500억원에 부족하게 될 경우 삼성그룹 17개 계열사들과 함께 채권금융기관들에게 자본출자 또는 후순위매입 방법 등으로 그 부족액을 부담하되, 불이행시 은행 연체이율에 의한 지연이자 상당액을 지급하기로 되어 있습니다. 단, 처분가액이 2조 4,500억원을 초과하게 될 경우 그 초과액을 배분받는 것으로 되어 있습니다.</p> <p>연결대차대조표일 현재 삼성생명보험(주) 주식의 처분이 완료되지 않은 상태이며, 삼성자동차(주)의 채권금융기관들은 상기의 합의서와 관련하여 2005년 12월 9일자로 이건희 회장 및 회사와 삼성그룹 계열사들을 상대로 소송을 제기하였습니다. 채권금융기관들은 소송에서 회사와 이건희 회장 및 27개 삼성그룹 계열사들은 연대하여 원고들에게 손실보상금 2조 4,500억</p>

사업연도	특기사항
	<p>원과 이에 대한 2001년 1월 1일부터 소장부분 송달일까지는 연 6%, 소장부분 송달 다음날부터 완제일까지는 연 20%의 비율에 의한 지연손해금을 지급하고, 회사와 27개 삼성그룹 계열사들은 연대하여 원고들에게 위약금(지연이자 상당액) 2조 2,879억 여원 및 2001년 1월부터 매월별로 산출된 위약금에 대한 각 그 익월 1일부터 소장부분 송달일까지는 연 6%, 소장부분 송달 다음날부터 완제일까지는 연 19%의 비율에 의한 위약금을 지급할 것 등을 청구하였습니다.</p> <p>2008년 1월 31일 동 소송의 1심에서 삼성자동차(주)의 채권금융기관들과 삼성계열사들이 합의한 합의서는 유효하며, 채권단이 이미 매각한 1,165,955주를 제외한 삼성생명보험(주)의 주식 2,334,045주를 처분하여 약 1조 6,338억을 한도로 채권단에게 지급하고 약 1조 6,338억에 대해 2001년 1월 1일 이후부터 상법이 정한 연 6%의 이자율로 계산된 연체이자를 지급하라고 판결하였습니다.</p> <p>현재로서는 동 소송의 최종결과를 예측하기 어려우며 회사가 부담할 금액의 불확실성으로 연결재무제표에 미칠 영향을 합리적으로 예측할 수 없습니다.</p>
제 38 기	<p>(1) 삼성자동차(주) 채권금융기관들과의 합의</p> <p>회사와 국내종속회사인 삼성광주전자(주)외 3개 회사 및 지분법적용회사인 삼성SDI(주)외 8개 회사는 1999년 9월 삼성자동차(주)의 채권금융기관들과 삼성자동차(주) 처리와 관련하여 합의서를 작성하였습니다. 동 합의서에 의하면, 삼성자동차(주)의 회사정리 신청과 관련하여 삼성자동차(주)의 채권금융기관들에게 출연된 삼성생명보험(주) 주식 350만주를 2000년 12월 31일까지 처분하고 그 처분가액이 2조 4,500억원에 부족하게 될 경우 삼성그룹 17개 계열사들과 함께 채권금융기관들에게 자본출자 또는 후순위채권 매입방법 등으로 그 부족액을 부담하되, 불이행시 은행 연체이율에 의한 지연이자 상당액을 지급하기로 되어 있습니다. 단, 처분가액이 2조 4,500억원을 초과하게 될 경우 그 초과액을 배분받는 것으로 되어 있습니다.</p> <p>연결대차대조표일 현재 삼성생명보험(주) 주식의 처분이 완료되지 않은 상태이며, 삼성자동차(주)의 채권금융기관들은 상기의 합의서와 관련하여 2005년 12월 9일자로 이건희 회장 및 회사와 삼성그룹 계열사들을 상대로 소송을 제기하였습니다. 채권금융기관들은 소송에서 회사와 이건희 회장 및 27개 삼성그룹 계열사들은 연대하여 원고들에게 손실보상금 2조 4,500억 원과 이에 대한 2001년 1월 1일부터 소장부분 송달일까지는 연 6%, 소장부분 송달 다음날부터 완제일까지는 연 20%의 비율에 의한 지연손해금을 지급하고, 회사와 27개 삼성그룹 계열사들은 연대하여 원고들에게 위약금(지연이자 상당액) 2조 2,879억여원 및 2001년 1월부터 매월별로 산출된 위약금에 대한 각 그 익월 1일부터 소장부분 송달일까지는 연 6%, 소장부분 송달 다음날부터 완제일까지는 연 20%의 비율에 의한 지연손해금과 2조 4,500억원에 대한 2005년 12월 1일부터 완제일까지 연 19%의 비율에 의한 위약금을 지급할 것 등을 청구하였습니다.</p> <p>현재로서는 동 소송의 최종결과 및 회사의 연결재무제표에 미칠 영향을 합리적으로 예측할 수 없습니다.</p>
제 37 기	<p>(1) 삼성자동차(주) 채권금융기관들과의 합의</p> <p>회사와 국내종속회사인 삼성광주전자(주)외 3개 회사 및 지분법적용회사인 삼성SDI(주)외 8개 회사는 1999년 9월 삼성자동차(주)의 채권금융기관들</p>

사업연도	특기사항
	<p>과 삼성자동차(주) 처리와 관련하여 합의서를 작성하였습니다. 동 합의서에 의하면, 삼성자동차(주)의 회사정리 신청과 관련하여 삼성자동차(주)의 채권금융기관들에게 출연된 삼성생명보험(주) 주식 350만주를 2000년 12월 31일까지 처분하고 그 처분가액이 2조 4,500억원에 부족하게 될 경우 삼성그룹 17개 계열사들과 함께 채권금융기관들에게 자본출자 또는 후순위채권 매입방법 등으로 그 부족액을 부담하되, 불이행시 은행 연체이율에 의한 지연이자 상당액을 지급하기로 되어 있습니다. 단, 처분가액이 2조 4,500억원을 초과하게 될 경우 그 초과액을 배분받는 것으로 되어 있습니다.</p> <p>연결대차대조표일 현재 삼성생명보험(주) 주식의 처분이 완료되지 않은 상태이며, 삼성자동차(주)의 채권금융기관들은 상기의 합의서와 관련하여 2005년 12월 9일자로 이견회 회장 및 회사와 삼성그룹 계열사들을 상대로 소송을 제기하였습니다. 채권금융기관들은 소송에서 회사와 이견회 회장 및 27개 삼성그룹 계열사들은 연대하여 원고들에게 손실보상금 2조 4,500억원과 이에 대한 2001년 1월 1일부터 소장부분 송달일까지는 연 6%, 소장부분 송달 다음날부터 완제일까지는 연 20%의 비율에 의한 지연손해금을 지급하고, 회사와 27개 삼성그룹 계열사들은 연대하여 원고들에게 위약금(지연이자 상당액) 2조 2,879억여원 및 2001년 1월부터 매월별로 산출된 위약금에 대한 각 그 익월 1일부터 소장부분 송달일까지는 연 6%, 소장부분 송달 다음날부터 완제일까지는 연 20%의 비율에 의한 지연손해금과 2조 4,500억원에 대한 2005년 12월 1일부터 완제일까지 연 19%의 비율에 의한 위약금을 지급할 것 등을 청구하였습니다.</p> <p>현재로서는 동 소송의 최종결과 및 회사의 연결재무제표에 미칠 영향을 합리적으로 예측할 수 없습니다.</p>

2. 개별재무제표에 대한 감사인(공인회계사)의 감사의견 등

가. 감사인

제39 기	제 38 기	제 37 기
삼일회계법인	삼일회계법인	삼일회계법인

나. 당해 사업연도의 감사절차 요약

1) 감사절차의 개요

감사인은 삼성전자주식회사의 2007년 12월 31일과 2006년 12월 31일 현재의 대차대조표와 2007년과 동일로 종료되는 양 회계연도의 손익계산서, 이익잉여금 처분계산서, 현금흐름표 및 2007년 12월 31일로 종료되는 회계연도의 자본변동표를 감사하였습니다.

감사인은 대한민국의 회계감사기준에 따라 감사를 실시하였습니다.

이 기준은 감사인이 재무제표가 중대하게 왜곡표시되지 아니하였다는 것을 합리적으로 확신하도록 감사를 계획하고 실시할 것을 요구하고 있습니다.

감사는 재무제표상의 금액과 공시내용을 뒷받침하는 감사증거에 대하여 시사의 방법을 적용하여 검증하는 것을 포함하고 있습니다. 또한 감사는 재무제표의 전반적인 표시내용에 대한 평가뿐만 아니라 경영자가 적용한 회계원칙과 유의적 회계추정에 대한 평가를 포함하고 있습니다.

감사인과 타감사인의 감사결과를 기초로 한 감사인의 의견으로는 재무제표가 삼성전자주식회사의 2007년 12월 31일과 2006년 12월 31일 현재의 재무상태와 동일로 종료되는 양 회계연도의 경영성과 그리고 이익잉여금의 변동과 현금흐름의 내용 및 2007년 12월 31일로 종료되는 회계연도의 자본의 변동을 대한민국에서 일반적으로 인정된 회계처리기준에 따라 중요성의 관점에서 적정하게 표시하고 있습니다.

2) 제 39기 감사일정

가. 중간감사

- 중간감사 : '07.12. 11 ~ 12. 18

나. 결산감사

- 연말감사 : '08. 1. 7 ~ 2. 27

다. 감사의견

사업연도	감사의견	지적사항 등 요약
제 39 기	적정	지적사항 없음
제 38 기	적정	지적사항 없음
제 37 기	적정	지적사항 없음

라. 특기사항 요약

사업연도	특기사항
제 39 기	회사와 삼성계열사들은 1999년9월 삼성자동차(주)의 채권금융기관들과 삼성자동차(주) 처리와 관련하여 합의서를 작성하였습니다. 동 합의서에 의하면, 삼성자동차(주)의 회사정리 신청과 관련하여 삼성자동차(주)의 채권금융기관들에게 출연된 삼성생명보험(주) 주식 350만주를 2000년 12월 31일

사업연도	특기사항
	<p>까지 처분하고 그 처분가액이 2조 4,500억원에 부족하게 될 경우 삼성그룹 30개 계열사들과 함께 채권금융기관들에게 자본출자 또는 후순위채권매입 방법등으로 그 부족액을 부담하되, 불이행시 은행 연체이율에 의한 지연이자 상당액을 지급하기로 되어 있습니다. 단, 처분가액이 2조 4,500억원을 초과하게 될 경우 그 초과액을 배분받는 것으로 되어 있습니다.</p> <p>대차대조표일 현재 삼성생명보험(주) 주식의 처분이 완료되지 않은 상태이며, 삼성자동차(주)의 채권금융기관들은 상기의 합의서와 관련하여 2005년 12월 9일자로 이견회 회장 및 회사와 삼성그룹 계열사들을 상대로 소송을 제기하였습니다. 채권금융기관들은 소송에서 회사와 이견회 회장 및 27개 삼성그룹 계열사들은 연대하여 원고들에게 손실보상금 2조 4,500억원과 이에 대한 2001년 1월 1일부터 소장부분 송달일까지는 연 6%, 소장부분 송달 다음날부터 완제일까지는 연 20%의 비율에 의한 지연손해금을 지급하고, 회사와 27개 삼성그룹 계열사들은 연대하여 원고들에게 위약금 (지연이자 상당액) 2조 2,879억여원 및 2001년 1월부터 매월별로 산출된 위약금에 대한 각 그 익월 1일부터 소장부분 송달일까지는 연 6%, 소장부분 송달 다음날부터 완제일까지는 연 20%의 비율에 의한 지연손해금과 2조 4,500억원에 대한 2005년 12월 1일부터 완제일까지 연 19%의 비율에 의한 위약금을 지급할 것 등을 청구하였습니다.</p> <p>2008년 1월 31일 동 소송의 1심에서 삼성자동차(주)의 채권금융기관들과 삼성계열사들이 합의한 합의서는 유효하며, 채권단이 이미 매각한 1,165,955주를 제외한 삼성생명보험(주)의 주식 2,334,045주를 처분하여 약 1조 6,338억을 한도로 채권단에게 지급하고 약 1조 6,338억에 대해 2001년 1월 1일 이후부터 상법이 정한 연 6%의 이자율로 계산된 연체이자를 지급하라고 판결하였습니다.</p> <p>현재로서는 동 소송의 최종결과를 예측하기 어려우며 회사가 부담할 금액의 불확실성으로 재무제표에 미칠 영향을 합리적으로 예측할 수 없습니다.</p>
제 38 기	<p>회사와 삼성계열사들은 1999년 9월 삼성자동차(주)의 채권금융기관들과 삼성자동차(주) 처리와 관련하여 합의서를 작성하였습니다. 동 합의서에 의하면, 삼성자동차(주)의 회사정리 신청과 관련하여 삼성자동차(주)의 채권금융기관들에게 출연된 삼성생명보험(주) 주식 350만주를 2000년 12월 31일까지 처분하고 그 처분가액이 2조 4,500억원에 부족하게 될 경우 삼성그룹 30개 계열사들과 함께 채권금융기관들에게 자본출자 또는 후순위채권매입방법 등으로 그 부족액을 부담하되, 불이행시 은행 연체이율에 의한 지연이자 상당액을 지급하기로 되어 있습니다. 단, 처분가액이 2조 4,500억원을 초과하게 될 경우 그 초과액을 배분받는 것으로 되어 있습니다.</p> <p>대차대조표일 현재 삼성생명보험(주) 주식의 처분이 완료되지 않은 상태이며, 삼성자동차(주)의 채권금융기관들은 상기의 합의서와 관련하여 2005년 12월 9일자로 이견회 회장 및 회사와 삼성그룹 계열사들을 상대로 소송을 제기하였습니다. 채권금융기관들은 소송에서 회사와 이견회 회장 및 27개 삼성그룹 계열사들은 연대하여 원고들에게 손실보상금 2조 4,500억원과 이에 대한 2001년 1월 1일부터 소장부분 송달일까지는 연 6%, 소장부분 송달 다음날부터 완제일까지는 연 20%의 비율에 의한 지연손해금을 지급하고, 회사와 27개 삼성그룹 계열사들은 연대하여 원고들에게 위약금 (지연이자 상당액) 2조 2,879억여원 및 2001년 1월부터 매월별로 산출된 위약금에 대한 각 그 익월 1일부터 소장부분 송달일까지는 연 6%, 소장부분 송달 다음날부터 완제일까지는 연 20%의 비율에 의한 지연손해금과 2조 4,500억원에 대한 2005년 12월 1일부터 완제일까지 연 19%의 비율에 의한 위약금을</p>

사업연도	특기사항
	<p>지급할 것 등을 청구하였습니다. 현재로서는 동 소송의 최종결과 및 회사의 재무제표에 미칠 영향을 합리적으로 예측할 수 없습니다.</p>
제 37 기	<p>회사와 삼성계열사들은 1999년 9월 삼성자동차(주)의 채권금융기관들과 삼성자동차(주) 처리와 관련하여 합의서를 작성하였습니다. 동 합의서에 의하면, 삼성자동차(주)의 회사정리 신청과 관련하여 삼성자동차(주)의 채권금융기관들에게 출연된 삼성생명보험(주) 주식 350만주를 2000년 12월 31일까지 처분하고 그 처분가액이 2조 4,500억원에 부족하게 될 경우 삼성그룹 30개 계열사들과 함께 채권금융기관들에게 자본출자 또는 후순위채권매입방법 등으로 그 부족액을 부담하되, 불이행시 은행 연체이율에 의한 지연이자 상당액을 지급하기로 되어 있습니다. 단, 처분가액이 2조 4,500억원을 초과하게 될 경우 그 초과액을 배분받는 것으로 되어 있습니다.</p> <p>대차대조표일 현재 삼성생명보험(주) 주식의 처분이 완료되지 않은 상태이며, 삼성자동차(주)의 채권금융기관들은 상기의 합의서와 관련하여 2005년 12월 9일자로 이견회 회장 및 회사와 삼성그룹 계열사들을 상대로 소송을 제기하였습니다. 채권금융기관들은 소송에서 회사와 이견회 회장 및 27개 삼성그룹 계열사들은 연대하여 원고들에게 손실보상금 2조 4,500억원과 이에 대한 2001년 1월 1일부터 소장부분 송달일까지는 연 6%, 소장부분 송달 다음날부터 완제일까지는 연 20%의 비율에 의한 지연손해금을 지급하고, 회사와 27개 삼성그룹 계열사들은 연대하여 원고들에게 위약금 (지연이자 상당액) 2조 2,879억여원 및 2001년 1월부터 매월별로 산출된 위약금에 대한 각 그 익월 1일부터 소장부분 송달일까지는 연 6%, 소장부분 송달 다음날부터 완제일까지는 연 20%의 비율에 의한 지연손해금과 2조 4,500억원에 대한 2005년 12월 1일부터 완제일까지 연 19%의 비율에 의한 위약금을 지급할 것 등을 청구하였습니다.</p> <p>현재로서는 동 소송의 최종결과 및 회사의 재무제표에 미칠 영향을 합리적으로 예측할 수 없습니다.</p>

3. 당해 사업연도 감사(내부감사)의 감사의견 등

가. 감사절차 요약

(1) 감사위원회 위원 성명 및 상근 여부

- 황재성 위원장(비상근), 이갑현 위원(비상근), 이재웅 위원(비상근)

(2) 상시근무 감사 보조요원 현황 : 감사팀 39명

(3) 감사일정 : 2008.1.15 ~ 2008.3.2

(4) 주요 감사절차

회계감사를 위하여 재무제표 등 회계 관련 서류를 검토하고,

회계법인의 감사절차와 감사결과에 대해서 검토하였으며, 필요하다고 판단되는 경우 회계법인에 대하여 회계에 관한 장부와 관련서류에 대한 추가검토를 요청하고, 그 결과를 검토하였습니다. 그리고 신뢰할 수 있는 회계정보의 작성 및 공시를 위하여 설치한 내부회계관리제도의 운영실태를 내부회계관리자로부터 보고받고 이를 검토하였습니다.

또한 업무감사를 위하여 이사회 및 기타 중요한 회의에 출석하고, 필요하다고 인정되는 경우에는 이사로부터 경영위원회의 심의내용과 영업에 관한 보고를 받았으며, 중요한 업무에 관한 회사의 보고에 대해 추가검토 및 자료보완을 요청하는 등 적절한 방법을 사용하여 검토하였습니다.

나. 감사의견

(1) 대차대조표 및 손익계산서의 표시에 관한 사항

대차대조표와 손익계산서는 법령 및 정관에 따라 회사의 재산 및 손익상태를 적정하게 표시하고 있습니다.

(2) 영업보고서에 관한 사항

영업보고서는 법령 및 정관에 따라 회사의 상황을 정확하게 표시하고 있습니다.

(3) 이익잉여금처분계산서 또는 결손금처리계산서에 관한 사항

이익잉여금처분계산서는 법령 및 정관에 적합하게 작성되어 있습니다.

다. 참고사항

- 해당사항 없음

4. 최근 3사업연도의 외부감사인에게 지급한 보수 등에 관한 사항

가. 감사용역계약 체결현황

(단위 : 백만원)

사업연도	감사인	내 용	보수	총소요시간
제39기	삼일회계법인	분·반기 재무제표 검토 개별 및 연결 재무제표에 대한 감사	3,220	48,060
제38기	삼일회계법인	분·반기 재무제표 검토 개별 및 연결 재무제표에 대한 감사	3,353	48,200
제37기	삼일회계법인	분·반기 재무제표 검토, 개별 및 연결 재무제표에 대한 감사	2,048	35,313

나. 외부감사인과의 비감사용역계약 체결현황

(단위 : 백만원)

사업연도	계약체결일	용역내용	용역수행기간	보수	비고
제39기	2007년 4월	이전가격 검토 지원업무	2007.04 - 2007.07	194	
	2006년 12월	세무자문 지원업무	2007.01 - 2007.12	329	
	2006년 11월	자산계정 정밀검토 지원업무	2006.11 - 2007.01	508	
	2005년 12월	해외 재무프로세스 통합 지원업무	2007.01 - 2007.12	2,436	
		기 타		4	
	소 계				3,471
제38기	2006년 3월	투자대상회사 자산실사	2006.04 - 2006.05	112	
	2005년 12월	경영프로세스 진단업무	2006.01 - 2006.12	872	
	2005년 12월	해외 재무프로세스 통합 지원업무	2005.12 - 2006.12	1,320	
	2005년 10월	자산계정 정밀검토 지원업무	2005.10 - 2006.01	104	
		기 타		94	
소 계				2,502	
제37기	2005년 12월	해외 재무프로세스 통합 지원업무	2005.12 - 2005.12	110	
	2005년 4월	해외 투자 검토 지원업무	2005.05 - 2005.06	106	
	2005년 3월	이전가격 검토 지원업무	2005.04 - 2005.12	657	
	2004년 4월	투자 및 생산관리 프로세스 개선 지원업무	2004.04 - 2005.10	404	
	2004년 12월	세무자문 지원업무	2005.01 - 2005.09	170	
		기 타		105	
소 계				1,552	

5. 기타

- 해당사항 없음

V. 이사회 등 회사의 기관 및 계열회사에 관한 사항

1. 이사회 등 회사의 기관의 개요

가. 이사회제도에 관한 사항

(1) 이사의 구성에 관한 사항

(가) 이사의 권한 내용

- 이사회는 법령 또는 정관에 정하여진 사항, 주주총회로부터 위임받은 사항, 회사 경영의 기본방침 및 업무집행에 관한 중요 사항을 의결한다.
- 이사회는 이사의 직무의 집행을 감독한다.

1. 주주 총회의 소집과 이에 제출할 의안

【법규· 정관상 의무사항】

- 1) 주주총회의 소집
- 2) 영업보고서 및 재무제표의 승인
- 3) 정관의 변경
- 4) 자본의 감소
- 5) 회사의 해산, 합병, 회사의 계속
- 6) 회사의 영업전부 또는 중요한 일부의 양도 및 양수
- 7) 영업전부의 임대 또는 경영위임, 타인과 영업의 손익 전부를 같이하는 계약 기타 이에 준할 계약의 체결이나 변경 또는 해약
- 8) 사후설립
- 9) 이사의 선임 및 해임
- 10) 주식의 액면미달 발행
- 11) 이사의 회사에 대한 책임의 면제
- 12) 주식배당 결정
- 13) 주식매수선택권의 부여
- 14) 이사의 보수
- 15) 주주총회 의장 선임
- 16) 주주총회 소집권자의 선임

17) 기타 주주총회에 부의할 의안

2. 경영 등에 관한 사항

【표준이사회 규정상 추가사항】

- 1) 회사경영의 기본 방침의 결정 및 변경
- 2) 경영계획 및 분기, 반기보고서 승인

3. 재무 등에 관한 사항

【법규· 정관상 의무사항】

- 1) 준비금의 자본전입
- 2) 주식발행에 관한 사항
 - 신주발행의 결정
 - 전환사채, 신주인수권부 사채의 발행
- 3) 자기주식의 취득, 처분, 소각
- 4) 내부거래 등의 승인

다음 각호의 경우에 이사회를 승인 받도록 한다.

가. 독점규제 및 공정거래에 관한 법률상 특수관계인을 상대로 하거나, 동 특수관계인을 위하여 동법 제11조의2의 규정에 따른 대규모 내부거래를 하고자 하는 경우

나. 회사의 최대주주(그의 증권거래법상 특수관계인을 포함한다) 및 증권거래법상 특수관계인과 증권거래법 제191조의19 제1항 각호에서 규정하고 있는 거래를 하고자 하는 경우.

다만, 동조 제2항 제2호에 따라 이사회에서 거래총액을 승인 받은 경우는 그러하지 아니하다.

- 5) 주식매수선택권의 부여 (이사 제외)

【기타 주요 재무사항】

- 1) 자본금 10% 이상 상당 타법인출자, 처분
- 2) 자본금 10% 이상 상당 해외직접투자
- 3) 자산재평가 실시
- 4) 주권 등 액면분할, 병합
- 5) 중대한 회계처리기준 변경
- 6) 건별 자본금 10% 이상 상당 담보제공 또는 채무보증

- 담보 : 타인을 위하여 담보를 제공하는 경우에 한함.

- 채무보증 : 입찰, 계약, 하자, 차액보증 등의 이행보증과 납세보증은 제외함.

7) 자기 자본 50% 이상 상당 금액 차입계약 체결

8) 해외증권시장 주권 상장

9) 투신사 자사주펀드 가입, 중도해지중 중요한 사항

10) 유상증자시 실권주식 처리

11) 자본금 10% 상당 금액 가지급 또는 대여

12) 자본금 10% 상당 금액이상의 증여

4. 이사 및 이사회, 위원회등에 관한 사항

【법규·정관상 의무사항】

1) 이사의 경업, 동종업종 타회사 임원의 겸임 및 이사와 회사간의 거래의 승인

2) 이사회 의장의 선임

3) 대표이사의 선정 및 공동 대표의 결정

4) 이사의 직위, 직무의 위촉과 해촉

5) 위원회 설치 및 위원의 선임 및 해임

5. 기타

1) 이사회 운영 규칙 및 위원회 운영규칙의 개폐

2) 기타 법령 또는 정관에 정하여진 사항, 주주총회에서 위임받은 사항 및 대표이사가 필요하다고 인정하는 사항

(나) 이사후보의 인적사항에 관한 주총전 공시여부 및 주주의 추천여부

- 해당사항 없음

(다) 사외이사후보추천위원회 설치 및 구성 현황

성명	사외이사 여부	비고
윤종용	×	사외이사 1/2이상 (증권거래법 제191조의 16 제3항의 규정 충족)
최도석	×	
정귀호	○	
박오수	○	

(라) 사외이사 현황

성명	주요 경력	최대주주등과의 이해관계	대내외 교육 참여현황	비고	
정귀호	- 변호사 정귀호 법률사무소(2006~현재) - 사학진흥조정위원회 위원장(2007~현재) - 한국신문윤리위원회 위원장(2007~현재)	해당없음	- 교육명 · 경영진 간담회 (年 2회) ①상반기 : '07.6.11 ②하반기 : '07.12.14 · 사업장 방문 ①국내 3개사업장 : '07.5.15 ②해외 5개사업장 : '07.8.20~29 · 경영현황 교육 ①CEO 월례사 : 12회 (월 1회) ②IR 실적 : 4회 (분기별)		
황재성	- 김&장 법률사무소 상임고문 (1999~현재) - 재정경제부 국제심판원 비상임심판관(2000~2002) - 서울지방 국제청장(1998~1999)	해당없음			
이갑현	- 한국외환은행 행장 (1999~2000) - 대한상공회의소 부회장(1999~2000) - Boston Consulting Group 고문 (2001~2007)	해당없음			
윤동민	- 김&장 법률사무소 변호사 (1999~현재) - 법무부 보호국 국장 (1998~1999) - 법무부 기획관리실 실장 (1997~1998)	해당없음			
이재동	- 성균관대학교 경제학부 명예교수 (2007~현재) - 한국경제학회 회장 (2005~2006) - 성균관대학교 부총장(1999~2003)	해당없음			
Goran S. Malm	- Boathouse Ltd. 회장 & CEO (2000~현재) - Dell Computer Asia Pacific 사장 겸 Dell Computer 수석부사장 (1999~2000) - GE Asia-Pacific 사장 겸 GE 수석부사장 (1997~1999)	해당없음		- 주 관 : 인사팀	
박오수	- 서울대학교 경영대학 교수 (1988~현재) - 한국경영학회 회장 (2008~현재) - 한국윤리경영학회 회장 (2007~현재)	해당없음			

※ 사외이사의 업무지원 조직(부서 또는 팀)
: 경영지원총괄 인사팀 (담당자 : 김현석 ☎ 02-727-7434)

(2) 이사회 운영에 관한 사항

(가) 이사회 운영규정의 주요내용

1. 목적

이 규정은 이사회 효율적인 운영을 위하여 필요한 사항을 규정함을 목적으로 한다.

2. 권한

① 이사회는 법령 또는 정관에 정하여진 사항, 주주총회로부터 위임받은 사항,

- 회사경영의 기본방침 및 업무집행에 관한 중요 사항을 의결한다.
- ② 이사회는 이사의 직무의 집행을 감독한다.

3. 구성

이사회는 이사 전원으로 구성하며, 법령 또는 정관에 의하여 선임된 사외이사를 포함한다.

4. 종류

- ① 이사회는 정기이사회와 임시이사회로 한다.
- ② 정기이사회는 매분기 1회 개최를 원칙으로 한다.
- ③ 임시이사회는 필요에 따라 수시로 개최한다.

5. 이사회 소집

- ① 이사회는 의장이 소집하며 의장은 회일을 정하여 늦어도 24시간전에 각 이사에게 문서, 전자문서 또는 구두로써 통지하여야 한다.
- 다만, 이사전원의 동의를 있을 때에는 소집절차를 생략할 수 있다.
- ② 각 이사는 업무수행상 필요하다고 인정되는 경우 의안과 그 사유를 밝히어 의장에게 이사회 소집을 요구할 수 있으며, 의장이 정당한 이유없이 이사회 소집을 거절하는 경우에는 이사회의 소집을 요구한 이사가 이사회를 소집할 수 있다. 이때에도 제1항의 규정을 준용한다.

6. 부의사항

- ① 이사회에 부의할 사항은 법령 또는 정관에 정하여진 사항, 주주총회로부터 위임받은 사항, 기타회사업무 집행에 관한 중요사항으로 한다.
- ② 제1항의 규정에 따라 이사회에 부의할 사항은 다음과 같다.
1. 주주 총회의 소집과 이에 제출할 의안
 2. 경영 등에 관한 사항
 3. 재무 등에 관한 사항
 4. 이사 및 이사회, 위원회등에 관한 사항
 5. 기 타

7. 위임

이사회는 이사회의 의결을 거쳐야 할 사항 중 법령 또는 정관에 정하여진 것을 제외하고는 이사회의 결의로써 위원회에 그 결정을 위임할 수 있다.

8. 의사록

- ① 이사회의 의사진행에 관하여는 의사록을 작성하여야 한다.
- ② 의사록에는 이사회의 안건 경과요령과 그 결과, 반대하는 자와 그 반대하는 이유를 기재하고, 출석한 이사전원이 기명날인 또는 서명을 한다.

(나) 이사회의 주요활동내역

회 차	개최일자	의 안 내 용	가결여부	비 고
1	'07.01.12	① 제38기 재무제표 및 영업보고서 승인의 건 ② 2007년 경영계획 승인의 건 ③ 자사주 매입의 건 * 보고1 : 내부회계관리제도 운영실태 보고의 건 보고2 : 내부회계관리제도 운영실태 평가보고의 건	가결 가결 가결	
2	'07.02.01	① 제38기 정기주주총회 소집결정의 건 ② 제38기 정기주주총회 회의 목적사항 결정의 건 - 제1호 : 제38기 대차대조표, 손익계산서 및 이익잉여금처분계산서(안) 승인의 건 - 제2호 : 이사 선임의 건 · 제2-1호 : 사외이사 선임의 건 · 제2-2호 : 사내이사 선임의 건 · 제2-3호 : 감사위원회 위원 선임의 건 - 제3호 : 이사 보수한도 승인의 건 ③ 주식예탁증서(DR)의 의결권 수임자 결정의 건 ④ 블루텍(주) 보유 SEHZ 자본 양수의 건	가결 가결 가결 가결	
3	'07.03.02	① 제38기('06년) 연결재무제표 공고(안) 승인의 건 ② 대표이사 선임 및 이사 업무위촉의 건 ③ '07년 이사회내 위원회 위원 선임의 건 ④ 블루텍(주) 해산의 건 ⑤ SEA 자본금 증자 참여의 건	가결 가결 가결 가결 가결	
4	'07.04.13	① 제39기 1/4분기 재무제표 및 분기보고서 승인의 건 ② 삼성카드 상장시 구주매출 참여의 건 ③ S-LCD(주) 이사 겸직 승인의 건 ④ 주식매수선택권 부여 취소의 건	가결 가결 가결 가결	
5	'07.07.13	① 제39기 상반기 재무제표, 반기보고서 및 중간배당 승인의 건 ② 기부금 출연의 건 ③ 손해보험 가입의 건 ④ 수익증권 거래한도 연장의 건 * 보고1 : 내부회계관리제도 운영실태 보고의 건 보고2 : 내부회계관리제도 운영실태 평가보고의 건	가결 가결 가결 가결	
6	'07.10.12	① 제39기 3/4분기 재무제표 및 분기보고서 승인의 건 ② SEA 자본금 증자 참여의 건 ③ 학교법인 성균관대학 기부금 출연의 건 ④ 삼성생명 퇴직보험료 납부의 건 ⑤ 특수관계인등과의 거래총액한도 승인의 건 ⑥ 대규모 상품용역거래 승인의 건	가결 가결 가결 가결 가결	
7	'07.11.26	① 삼성코닝 및 코닝정밀유리 합병승인의 건 ② 부동산 매각의 건 ③ 부동산 매입의 건	가결 가결 가결	

회 차	개최일자	의 안 내 용	가결여부	비 고
		④ S-LCD(주) 증자참여 일정변경의 건	가결	
8	'08.01.15	① 제39기 재무제표 및 영업보고서 승인의 건 ② SEA 지급보증의 건	가결 가결	
9	'08.03.04	① 제39기 정기주주총회 소집결정의 건 ② 제39기 정기주주총회 회의 목적사항 결정의 건 - 제1호 : 제39기 대차대조표, 손익계산서 및 이익잉여금처분계산서(안) 승인의 건 - 제2호 : 이사 보수한도 승인의 건 ③ 주식예탁증서(DR)의 의결권 수임자 결정의 건 ④ 제39기('07년) 연결재무제표 승인의 건 ⑤ SEA 자본금 증자 참여의 건	가결 가결 가결 가결 가결	

(다) 이사회에서의 사외이사의 주요활동내역

회 차	개최일자	사외이사 참석인원	비 고
1	'07.01.12	7(7)	
2	'07.02.01	7(7)	
3	'07.03.02	6(7)	
4	'07.04.13	7(7)	
5	'07.07.13	7(7)	
6	'07.10.12	7(7)	
7	'07.11.26	6(7)	
8	'08.01.15	7(7)	
9	'08.03.04	6(7)	

* ()안은 총사외이사수

(라) 이사회내의 위원회 구성현황

위원회명	구성	성명	설치목적 및 권한사항	비 고
경영위원회	사내이사 3명	윤종용, 이윤우, 최도석	하단 위원회 규정 참조	변동사항 없음
사외이사후보 추천위원회	사외이사 2명 사내이사 2명	정귀호, 박오수 윤종용, 최도석	하단 위원회 규정 참조	변동사항 없음
내부거래위원회	사외이사 3명	황재성, 이갑현, 이재용	하단 위원회 규정 참조	변동사항 없음

※ 감사위원회 구성현황은 Page 119 '감사제도에 관한 사항' 참조

□ 위원회

① 이사회는 그 결의로 이사회내에 다음 각 호의 위원회를 설치할 수 있다.

가. 경영위원회

나. 감사위원회

다. 사외이사후보 추천위원회

라. 기타 이사회가 필요하다고 인정하는 위원회

- ② 각 위원회의 권한, 운영등에 관하여는 관계법령에서 다른 정함이 있는 경우를 제외하고는 이사회결의로 정한다.
- ③ 위원회는 결의된 사항을 각 이사에게 통지하여야 한다. 이 경우 이를 통지받은 각 이사는 통지를 받은 날로부터 2일내에 이사회 의장에게 이사회 소집을 요구할 수 있으며, 이사회는 위원회가 결의한 사항을 다시 결의할 수 있다.
- ④ 이사가 위원회의 결의사항에 대한 통지를 받은 후 제3항에서 정한 기간 내에 이사회 소집을 요구하지 아니한 경우에는 위원회의 결의는 이사회에서 다시 결의할 수 없다.
- ⑤ 위원회에 대해서 제8조(이사회 소집), 제9조(결의방법) 및 제15조(의사록)의 규정을 준용한다.

□ 경영위원회

- ① 이사회는 이사회결의로 경영위원회를 설치할 수 있다.
- ② 경영위원회는 이사회 규정 및 결의에 따라 그 업무를 수행하여야 하며, 그 외 수시로 이사회가 위임한 사항에 관하여 심의하고 결의한다. 경영위원회의 구성, 운영등에 관한 상세한 사항은 이사회에서 정한다.
- ③ 제②항에 의거 경영위원회에 위임한 사항은 다음과 같다.
 - 1. 경영일반에 관한 사항
 - 1) 회사의 연간 또는 중장기 경영방침 및 전략
 - 2) 주요 경영전략
 - 3) 사업계획· 사업구조 조정 추진
 - 4) 해외 지법인등 거점의 신규진출, 이전 및 철수
 - 5) 해외업체와의 전략적 제휴 등 협력추진
 - 6) 국내외 자회사 매입 또는 매각
 - 7) 기타 주요 경영현황
 - 8) 지점, 공장, 사무소 사업장의 설치 및 이전, 폐지
 - 9) 지배인의 선임 또는 해임
 - 10) 최근사업년도 생산액의 10%이상 생산중단, 폐업
 - 11) 기술도입계약체결 및 기술이전, 제휴
 - 12) 신물질, 신기술관련 특허권 취득, 양수, 양도계약

- 13) 최근사업년도 매출액의 10%이상 상당 제품수거, 파기
- 14) 최근사업년도 매출액의 10%이상 상당 단일계약 체결
- 15) 최근사업년도 매출액의 10%이상 상당 단일판매 대행 또는 공급계약 체결 또는 해지
- 16) 조직의 운영에 관한 기본원칙
- 17) 급여체계, 상여 및 후생제도의 기본원칙의 결정 및 변경
- 18) 명의개서 대리인의 선임, 해임 및 변경
- 19) 주주명부폐쇄 및 기준일 설정에 관한 사항
- 20) 업무추진 및 경영상 필요한 세칙의 제정

2. 재무등에 관한 사항

- 1) 10억원 이상 자본금 10%미만 상당 타법인 출자, 처분
- 2) 10억원 이상 자본금 10%미만 상당 해외 직접투자
- 3) 10억원 이상 자본금 10%미만 상당 신규 담보제공 또는 신규 채무보증
(기간 연장은 제외함)
- 담보 : 타인을 위하여 담보를 제공하는 경우에 한함.
- 채무보증 : 입찰, 계약, 하자, 차액보증 등의 이행보증과 납세보증은 제외함.
- 4) 10억원 이상 자기자본 50%미만 상당 신규 차입계약 체결
(기간 연장은 제외함)
- 5) 내부거래의 승인
내부거래라 함은 독점규제 및 공정거래에 관한 법률상의 특수관계인을 상대방으로 하거나 특수관계인을 위하여 10억원 이상 100억원 미만 상당의 자금(가지급금, 대여금 등), 유가증권(주식, 회사채 등) 또는 자산(부동산, 무채재산권 등)을 제공하거나 거래하는 행위
- 6) 사채발행
- 7) 신규시설투자
- 8) 중요한 고정자산 취득, 처분 결정

3. 기타 이사회에서 위임한 사항 또는 이사회에 권한에 속하는 사항 중

이사회 규정에 따라 이사회에 부의할 사항으로 명시된 사항과 다른 위원회에 위임한 사항을 제외한 일체의 사항

□ 감사위원회

- ① 이사회는 이사회회의 결의로 감사위원회를 설치할 수 있다.
 - ② 감사위원회의 구성, 운영등에 관한 상세한 사항은 이사회에서 정한다.
- ※ 세부사항은 'Page 119 나. 감사제도에 관한 사항' 참조

□ 사외이사후보 추천위원회

- ① 이사회는 이사회회의 결의로 사외이사후보 추천위원회를 설치할 수 있다.
- ② 사외이사후보 추천위원회의 구성, 운영등에 관한 상세한 사항은 이사회에서 정한다.

- 설치목적 : 관계법령과 정관 및 이사회규정에 따라 회사의 사외이사 후보를 추천하기 위함.
- 권한사항 : 사외이사를 선임하기 위한 주주총회에 사외이사 후보를 추천함

□ 내부거래위원회

- 설치목적 : 공정거래 자율준수 체제 구축을 통해 회사 경영의 투명성을 일층 제고하기 위함.
- 권한사항
 - o 내부거래 보고 청취권
계열사와의 내부거래 현황에 대해 보고받을 수 있음.
 - ※ 100억원 이상 거래는 사전 심의하고, 100억원 미만 거래에 대해서는 중요한 거래에 한하여 사전 심의 및 의결함.
 - o 내부거래 직권조사 명령권
 - o 내부거래 시정 조치 건의권

(마) 이사회내의 위원회 활동내역

□ 경영위원회

위원회명	개최일자	의안내용	가결여부	사외이사의 성명, 출석률 및 찬반여부
	'07.01.09	① 고정자산 취득의 건	가결	
	'07.01.22	① 메모리 증설 투자의 건 ② 메모리 라인 업그레이드 및 증설 투자의 건	가결 가결	
	'07.02.05	① 기부금 출연의 건 ② 합의서 체결의 건	가결 가결	
	'07.02.12	① 무역금융한도 추가 확보의 건 ② 해외법인 지급보증의 건	가결 가결	

위원회명	개최일자	의안내용	가결여부	사외이사의 성명, 출석률 및 찬반여부
경영 위원회	'07.02.26	① 지급보증의 건 ② 해외법인 공정 Upgrade 투자의 건	가결 가결	사내이사 3인으로 구성됨
	'07.03.07	① 해외지점 마케팅법인화 추진의 건 ② 해외법인 자본금 증자의 건 ③ 신규 투자의 건	가결 가결 가결	
	'07.03.26	① 물류센터 이전의 건 ② 해외법인 공장 증축 및 지급 보증의 건	가결 가결	
	'07.04.13	① '07년 임원배상책임보험 갱신의 건 ② 해외법인 지급보증의 건 ③ 해외법인 증설 투자의 건	가결 가결 가결	
	'07.04.25	① 해외법인 자본금 증자의 건	가결	
	'07.05.02	① 기부금 출연의 건	가결	
	'07.05.14	① 시스템LSI 라인 증설 투자의 건 ② 시스템LSI 라인 8" 전환 투자의 건 ③ IBM 32/22nm 기술 협력의 건	가결 가결 가결	
	'07.05.21	① 해외법인 설립 투자의 건 ② 기부금 출연의 건	가결 가결	
	'07.05.28	① 메모리 라인 업그레이드 및 증설 투자의 건 ② HDD 제조 Capa 증설의 건 ③ 해외법인 지급 보증의 건	가결 가결 가결	
	'07.06.04	① 중간배당 계획에 따른 주주명부 폐쇄의 건 ② 해외법인 증설 투자의 건 ③ 이중 사출기 투자의 건	가결 가결 가결	
	'07.06.18	① LCD 모듈라인 해외 이전 투자의 건	가결	
	'07.07.02	① 해외공장 증설 및 보완 투자의 건 ② 해외 판매법인 설립의 건	가결 가결	
	'07.07.09	① 특허 재계약 체결의 건	가결	
	'07.07.25	① 해외법인 설비 투자의 건 ② 은행보증 관련 계약의 건	가결 가결	
	'07.08.20	① 연수원 리모델링 추진의 건 ② 메모리 라인 업그레이드 및 증설 투자의 건	가결 가결	
	'07.08.27	① 해외법인 지급보증의 건 ② Transchip社 인수의 건	가결 가결	
	'07.09.20	① 특허 Pool 가입 추진의 건	가결	
	'07.10.08	① 해외법인 생산설비 투자의 건 ② 삼성생명 스포츠타운 임차의 건	가결 가결	
	'07.10.24	① 메모리 라인 업그레이드 및 증설 투자의 건 ② LCD 라인 증설 투자의 건	가결 가결	
	'07.11.19	① 해외법인 지급보증의 건 ② 성과급여제도 기준 변경의 건	가결 가결	
	'07.11.22	① LCD 8-1 Line 투자의 건	가결	
	'07.12.03	① 특허계약 체결의 건	가결	
	'07.12.12	① 해외법인 자본금 증자의 건 ② 해외법인 자본금 증자 및 부지매입의 건	가결 가결	
	'07.12.17	① 특허계약 체결의 건 ② 특허계약 체결의 건 ③ 특허계약 체결의 건 ④ 기부금 출연의 건	가결 가결 가결 가결	
	'08.01.24	① 당정산업단지內 학교시설용지 매각의 건 ② 투자유가증권 처분의 건	가결 가결	
	'08.01.28	① 신용공여한도 증액의 건 ② 해외법인 지급보증의 건	가결 가결	
	'08.02.04	① HSEN 청산의 건 ② SCT 청산의 건 ③ 해외법인 라인 증설 투자의 건	가결 가결 가결	
	'08.02.25	① LCD 4라인 보완 투자의 건 ② 해외법인 증자 및 시설 투자의 건 ③ 해외법인 시설 투자 및 자회사 설립 추진의 건 ④ 기부금 출연의 건	가결 가결 가결 가결	

위원회명	개최일자	의안내용	가결여부	사외이사의 성명, 출석률 및 찬반여부
	'08.03.10	① 해외법인 증축 및 증설 투자의 건 ② 휴대폰 개발설비 투자의 건	가결 가결	
	'08.03.14	① 반도체 라인 공정 Upgrade 및 보완 투자의 건	가결	
	'08.03.21	① 해외법인 설립의 건 ② LCD 건설 투자의 건 ③ 해외법인 통합 추진의 건 ④ 해외법인 증자의 건	가결 가결 가결 가결	

□ 내부거래위원회

위원회명	개최일자	의안내용	가결여부	사외이사의 성명		
				황재성 (출석률:100%)	이갑현 (출석률:100%)	이지중 (출석률:80%)
				찬 반 여 부		
내부 거래 위원회	'07.01.11	'06년 4분기 내부거래현황 및 점검결과 보고	-	-	-	-
	'07.04.12	대규모내부거래에 대한 사전 상의 1) 삼성카드(주) 상장시 구주매출 참여의 건	-	-	-	-
		'07년 1분기 내부거래현황 및 점검결과 보고	-	-	-	-
	'07.07.12	대규모내부거래에 대한 사전 상의 1) 기부금 출연의 건 2) 손해보험가입의 건 3) 수익증권 거래한도 기한 연장의 건	-	-	-	-
		'07년 2분기 내부거래현황 및 점검결과 보고	-	-	-	-
	'07.10.11	대규모내부거래에 대한 사전 상의 1) 기부금 출연의 건 2) 삼성생명 퇴직보험료 납부의 건 3) 대규모 상품용역거래 승인의 건	-	-	-	불참
'07.11.26	'07년 3분기 내부거래현황 및 점검결과 보고	-	-	-	-	
	대규모내부거래에 대한 사전 상의 1) 삼성코닝 및 코닝정밀유리 합병 승인의 건 2) 부동산 매각의 건 3) 부동산 매입의 건 4) S-LCD(주) 중자참여 일정변경의 건	-	-	-	-	
'08.01.14	'07년 4분기 내부거래현황 및 점검결과 보고	-	-	-	-	

※ 출석률은 '07년 기준임.

□ 사외이사후보추천위원회

위원회명	개최일자	의안내용	가결여부	사외이사의 성명	
				정귀호 (출석률:100%)	박오수 (출석률:100%)
				찬 반 여 부	
사외이사후보 추천위원회	'07.01.12	사외이사후보 확정일자 결정의 건 ※ 주요내용 : 사외이사후보 확정일자 결정 : '07. 2. 1	가결	찬성	찬성
	'07.01.24	사외이사추천 후보자 상의	-	-	-
	'07.02.01	사외이사후보 추천의 건 ※ 후보자 : 이갑현, 요란왕	가결	찬성	찬성

나. 감사제도에 관한 사항

(1) 감사기구 관련 사항

(가) 감사위원회(감사) 설치여부, 구성방법 등

- 감사위원회 규정

이 규정은 증권거래법 제191조의 17, 상법 제415조의 2에 의거 감사위원회의 구성, 운영 및 권한·책임 등에 필요한 사항을 정함을 목적으로 한다.

- 감사위원회 구성방법

· 위원회는 3인의 이사로 구성한다.

단, 위원 총수의 3분의 2 이상을 사외이사로 구성한다.

· 위원장은 감사위원회의 결의로 선임하며, 위원장이 위원회의 의장이 된다.

· 위원의 해임은 이사 총수의 3분의 2 이상의 이사회 결의로써 가능하며, 이사회는 해임, 이사의 임기만료 또는 일신상의 이유 등으로 감사위원회에 결원이 생길 경우 지체없이 충원을 해야 한다.

(나) 감사위원회(감사)의 감사업무에 필요한 경영정보접근을 위한 내부장치 마련 여부

① 업무감사권

위원회는 이사회 및 대표이사 등이 회사업무 전반에 걸쳐 행한 업무 진행 전반을 감사할 수 있다.

② 영업보고 요구권 및 업무재산 조사권

위원회는 언제든지 이사 및 직원에 대해 영업에 관한 보고를 요구하거나 회사의 업무와 재산상태를 조사할 수 있다.

③ 이사보고의 수령권

이사는 회사에 현저한 손해를 미칠 염려가 있는 사실을 발견한 때에 즉시 위원회에 이를 보고해야 한다.

④ 자회사에 대한 조사권

위원회는 그 직무를 수행하기 위하여 필요한 때에는 자회사에 대하여 영업의 보고를 요구할 수 있으며 자회사가 지체없이 보고하지 않을시 또는 그 보고의 내용을 확인할 필요가 있을 때는 자회사의 업무와 재산상태를 조사할 수 있다.

⑤ 이사의 위법행위 留止 청구권

이사가 법령 또는 정관에 위반한 행위를 하여 이로 인하여 회사에 회복할 수 없는 손해가 생길 염려가 있는 경우에는 회사를 위하여

이사에 대하여 그 행위를 留止할 것을 청구할 수 있다.

⑥ 각종의 소권

위원회는 총회결의 취소, 신주발행 무효, 감자 무효 등의 訴를 제기할 수 있으며, 이 때에는 담보제공 의무가 면제된다.

⑦ 주주총회 소집청구권

위원회는 회의의 목적사항과 소집의 이유를 기재한 서면을 이사회에 제출하여 임시총회의 소집을 청구할 수 있다.

⑧ 감사위원회는 회사의 비용으로 전문가의 조력을 구할 수 있다.

⑨ 외부감사인 후보자 추천에 관한 권한

⑩ 기타 법령, 정관 및 이사회 결의에 의하여 감사위원회에 부여된 사항에 관한 권한

(다) 감사위원회(감사)의 인적사항

성 명	주요 경력	비 고
황재성	- 김&장 법률사무소 상임고문 (1999~현재) - 재정경제부 국세심판원 비상임심판관(2000~2002) - 서울지방 국세청장(1998~1999)	사외이사
이갑현	- 한국외환은행 행장 (1999~2000) - 대한상공회의소 부회장(1999~2000) - Boston Consulting Group 고문 (2001~2007)	사외이사
이재웅	- 성균관대학교 경제학부 명예교수 (2007~현재) - 한국경제학회 회장 (2005~2006) - 성균관대학교 부총장(1999~2003)	사외이사

(2) 감사위원회(감사)의 주요활동내역

위원회명	개최일자	의안내용	가결여부	사외이사의 성명		
				황재성 (출석률:100%)	이갑현 (출석률:100%)	이재웅 (출석률:83%)
				찬 반 여부		
감사 위원회	'07.01.11	- 제38기 재무제표 및 영업보고서 보고 - '06년 내부회계관리제도 운영실태 보고 - '06년 4/4분기 비감사업무 수행 검토 보고 - '06년 감사실적 및 '07년 감사 운영방향 보고	-	-	-	-
	'07.02.01	- 제38기 주주총회 부의안건 검토 - '06년 내부감시장치 가동현황 평가	-	-	-	-
	'07.02.27	- '06년 연결재무제표 공고안 보고	-	-	-	-
	'07.04.12	- 제39기 1/4분기 재무제표 및 분기보고서 보고 - '07년 1/4분기 비감사업무 수행 검토 보고	-	-	-	-
	'07.07.12	- 제39기 상반기 재무제표 및 반기보고서 보고 - '07년 상반기 내부회계관리제도 운영실태 보고 - '07년 2/4분기 비감사업무 수행검토 보고 - '07년 상반기 감사실적 보고	-	-	-	-

위원회명	개최일자	의안내용	가결여부	사외이사의 성명		
				황재성 (출석률:100%)	이갑현 (출석률:100%)	이재웅 (출석률:83%)
				찬반여부		
	'07.10.11	- 제39기 3/4분기 재무제표 및 분기보고서 보고 - '07년 3/4분기 비감사업무 수행검토 보고	-	-	-	불참
	'08.01.14	- 제39기 재무제표 및 영업보고서 보고 - '07년 내부회계관리제도 운영실태 보고 - '07년 4/4분기 비감사업무 수행 검토 보고 - 외부감사인 선임계획 보고 - '07년 감사실적 및 '07년 감사 운영방향 보고	-	-	-	-
	'08.01.31	- 외부감사인 선임 심의 및 승인	가결	찬성	찬성	찬성
	'08.03.03	- 제39기 연결재무제표 보고의 건	-	-	-	-
	'08.03.04	- 제39기 주주총회 부의안건 검토 - '07년 내부감시장치 가동현황 평가	-	-	-	-

※ 출석률은 '07년 기준임.

다. 주주의 의결권 행사에 관한 사항

(1) 집중투표제의 채택여부

- 해당사항 없음

(2) 서면투표제 또는 전자투표제의 채택여부

- 해당사항 없음

(3) 소수주주권의 행사여부

- 해당사항 없음

라. 임원의 보수 등

(1) 이사(사외이사 포함) 및 감사위원회 위원(감사)의 보수현황

(단위 : 억원)

구분	지급 총액	주총승인 금액	1인당 평균 지급액	주식매수선택권의 공정가치 총액	비중	비고
사내이사(6인)	798	1,100	133	653	82%	
사외이사(7인)	4		0.6	-	-	감사위원회위원 (3인) 포함

※ 지급총액은 실질지급기준으로 총당성 인건비 제외 기준이며, 주식매수선택권의 공정가치 총액은 반영되어 있지 않음.

※ 주총승인금액 1,100억중 일반보수는 400억이며, 장기성과보수는 700억임.

※ 주식매수선택권의 공정가치 총액

= (각 회차별 부여받은 주식매수선택권중 잔여수량 X 각 회차별 주식매수선택권의 가치)의 합계액

· 주식매수선택권의 가치는 공정가액접근법을 사용하여 산정되었고, 주요가정은 감사보고서의 주석 20 참조.

※ 회사는 주식매수선택권 부여로 인하여 인식할 비용(보상비용)을 모두 반영하였으며, 향후 비용으로 인식할 금액은 없음.

(2) 주식매수선택권 부여 · 행사현황

[2007년 12월 31일 현재]

(단위 : 원, 주)

부여 받은자	관 계	부여일	부여방법	주식의 종류	변동수량			미행사 수량	행사기간	행사 가격	증가
					부여	행사	취소				
윤종용	동기임원	2000년 03월 16일	자기주식 교부	보통주	100,000	0	5,226	94,774	'03.3.17~'10.3.16	272,700	556,000
이학수	동기임원	2000년 03월 16일	자기주식 교부	보통주	100,000	0	5,226	94,774	'03.3.17~'10.3.16	272,700	556,000
이원우	동기임원	2000년 03월 16일	자기주식 교부	보통주	70,000	66,341	3,659	0	'03.3.17~'10.3.16	272,700	556,000
진대재	동기임원	2000년 03월 16일	자기주식 교부	보통주	70,000	66,341	3,659	0	'03.3.17~'10.3.16	272,700	556,000
이기태	동기임원	2000년 03월 16일	자기주식 교부	보통주	50,000	0	2,612	47,388	'03.3.17~'10.3.16	272,700	556,000
이상관	동기임원	2000년 03월 16일	자기주식 교부	보통주	50,000	47,388	2,612	0	'03.3.17~'10.3.16	272,700	556,000
임형규	동기임원	2000년 03월 16일	자기주식 교부	보통주	50,000	37,200	2,612	10,188	'03.3.17~'10.3.16	272,700	556,000
황창규	동기임원	2000년 03월 16일	자기주식 교부	보통주	50,000	23,000	2,612	24,388	'03.3.17~'10.3.16	272,700	556,000
최도석	동기임원	2000년 03월 16일	자기주식 교부	보통주	50,000	35,000	2,117	12,883	'03.3.17~'10.3.16	272,700	556,000
김인우	동기임원	2000년 03월 16일	자기주식 교부	보통주	50,000	0	2,612	47,388	'03.3.17~'10.3.16	272,700	556,000
한용외	동기임원	2000년 03월 16일	자기주식 교부	보통주	40,000	0	2,090	37,910	'03.3.17~'10.3.16	272,700	556,000
이상현	동기임원	2000년 03월 16일	자기주식 교부	보통주	40,000	0	2,090	37,910	'03.3.17~'10.3.16	272,700	556,000
강병직	미동기임원	2000년 03월 16일	자기주식 교부	보통주	10,000	0	521	9,479	'03.3.17~'10.3.16	272,700	556,000
강효문	미동기임원	2000년 03월 16일	자기주식 교부	보통주	30,000	28,434	1,566	0	'03.3.17~'10.3.16	272,700	556,000
권오현	미동기임원	2000년 03월 16일	자기주식 교부	보통주	15,000	0	783	14,217	'03.3.17~'10.3.16	272,700	556,000
김성권	미동기임원	2000년 03월 16일	자기주식 교부	보통주	15,000	0	15,000	0	'03.3.17~'10.3.16	272,700	556,000
김영기	미동기임원	2000년 03월 16일	자기주식 교부	보통주	10,000	3,000	521	6,479	'03.3.17~'10.3.16	272,700	556,000
김인수	미동기임원	2000년 03월 16일	자기주식 교부	보통주	10,000	0	521	9,479	'03.3.17~'10.3.16	272,700	556,000
김재욱	미동기임원	2000년 03월 16일	자기주식 교부	보통주	20,000	0	1,044	18,956	'03.3.17~'10.3.16	272,700	556,000
김 준	미동기임원	2000년 03월 16일	자기주식 교부	보통주	10,000	0	521	9,479	'03.3.17~'10.3.16	272,700	556,000
김철교	미동기임원	2000년 03월 16일	자기주식 교부	보통주	5,000	0	260	4,740	'03.3.17~'10.3.16	272,700	556,000
김치우	미동기임원	2000년 03월 16일	자기주식 교부	보통주	10,000	9,644	356	0	'03.3.17~'10.3.16	272,700	556,000
나영배	미동기임원	2000년 03월 16일	자기주식 교부	보통주	15,000	14,471	529	0	'03.3.17~'10.3.16	272,700	556,000
노인식	미동기임원	2000년 03월 16일	자기주식 교부	보통주	15,000	0	783	14,217	'03.3.17~'10.3.16	272,700	556,000
노형래	미동기임원	2000년 03월 16일	자기주식 교부	보통주	10,000	7,100	521	2,379	'03.3.17~'10.3.16	272,700	556,000
류병일	미동기임원	2000년 03월 16일	자기주식 교부	보통주	10,000	9,479	521	0	'03.3.17~'10.3.16	272,700	556,000
양완재	미동기임원	2000년 03월 16일	자기주식 교부	보통주	10,000	9,479	521	0	'03.3.17~'10.3.16	272,700	556,000
박노영	미동기임원	2000년 03월 16일	자기주식 교부	보통주	10,000	0	521	9,479	'03.3.17~'10.3.16	272,700	556,000
박상호	미동기임원	2000년 03월 16일	자기주식 교부	보통주	10,000	9,479	521	0	'03.3.17~'10.3.16	272,700	556,000
박재중	미동기임원	2000년 03월 16일	자기주식 교부	보통주	10,000	9,479	521	0	'03.3.17~'10.3.16	272,700	556,000
박종우	미동기임원	2000년 03월 16일	자기주식 교부	보통주	10,000	0	521	9,479	'03.3.17~'10.3.16	272,700	556,000
박형건	미동기임원	2000년 03월 16일	자기주식 교부	보통주	10,000	200	521	9,279	'03.3.17~'10.3.16	272,700	556,000
방인배	미동기임원	2000년 03월 16일	자기주식 교부	보통주	5,000	100	260	4,640	'03.3.17~'10.3.16	272,700	556,000
서광벽	미동기임원	2000년 03월 16일	자기주식 교부	보통주	10,000	5,000	521	4,479	'03.3.17~'10.3.16	272,700	556,000
서양석	미동기임원	2000년 03월 16일	자기주식 교부	보통주	5,000	0	260	4,740	'03.3.17~'10.3.16	272,700	556,000
성인희	미동기임원	2000년 03월 16일	자기주식 교부	보통주	5,000	100	260	4,640	'03.3.17~'10.3.16	272,700	556,000
송동일	미동기임원	2000년 03월 16일	자기주식 교부	보통주	10,000	9,632	368	0	'03.3.17~'10.3.16	272,700	556,000
송지오	미동기임원	2000년 03월 16일	자기주식 교부	보통주	5,000	2,400	260	2,340	'03.3.17~'10.3.16	272,700	556,000
신안용	미동기임원	2000년 03월 16일	자기주식 교부	보통주	10,000	9,479	521	0	'03.3.17~'10.3.16	272,700	556,000
신윤승	미동기임원	2000년 03월 16일	자기주식 교부	보통주	10,000	9,479	521	0	'03.3.17~'10.3.16	272,700	556,000
안주은	미동기임원	2000년 03월 16일	자기주식 교부	보통주	10,000	9,479	521	0	'03.3.17~'10.3.16	272,700	556,000
유인경	미동기임원	2000년 03월 16일	자기주식 교부	보통주	10,000	9,479	521	0	'03.3.17~'10.3.16	272,700	556,000
윤석열	미동기임원	2000년 03월 16일	자기주식 교부	보통주	5,000	2,700	260	2,040	'03.3.17~'10.3.16	272,700	556,000
윤석효	미동기임원	2000년 03월 16일	자기주식 교부	보통주	10,000	0	521	9,479	'03.3.17~'10.3.16	272,700	556,000
윤주화	미동기임원	2000년 03월 16일	자기주식 교부	보통주	10,000	100	521	9,379	'03.3.17~'10.3.16	272,700	556,000
이기원	미동기임원	2000년 03월 16일	자기주식 교부	보통주	10,000	3,000	521	6,479	'03.3.17~'10.3.16	272,700	556,000
이기홍	미동기임원	2000년 03월 16일	자기주식 교부	보통주	10,000	0	521	9,479	'03.3.17~'10.3.16	272,700	556,000
이문용	미동기임원	2000년 03월 16일	자기주식 교부	보통주	20,000	19,147	853	0	'03.3.17~'10.3.16	272,700	556,000
이석한	미동기임원	2000년 03월 16일	자기주식 교부	보통주	5,000	4,000	193	807	'03.3.17~'10.3.16	272,700	556,000
이성규	미동기임원	2000년 03월 16일	자기주식 교부	보통주	10,000	0	10,000	0	'03.3.17~'10.3.16	272,700	556,000
이성주	미동기임원	2000년 03월 16일	자기주식 교부	보통주	30,000	0	1,566	28,434	'03.3.17~'10.3.16	272,700	556,000
이순동	미동기임원	2000년 03월 16일	자기주식 교부	보통주	30,000	28,434	1,566	0	'03.3.17~'10.3.16	272,700	556,000
이우희	미동기임원	2000년 03월 16일	자기주식 교부	보통주	30,000	0	30,000	0	'03.3.17~'10.3.16	272,700	556,000
이원성	미동기임원	2000년 03월 16일	자기주식 교부	보통주	10,000	2,900	521	6,579	'03.3.17~'10.3.16	272,700	556,000
이중용	미동기임원	2000년 03월 16일	자기주식 교부	보통주	10,000	2,000	521	7,479	'03.3.17~'10.3.16	272,700	556,000
이지섭	미동기임원	2000년 03월 16일	자기주식 교부	보통주	10,000	100	521	9,379	'03.3.17~'10.3.16	272,700	556,000

부여 받은자	관 계	부여일	부여방법	주식의 종류	변동수량			미행사 수량	행사기간	행사 가격	증가
					부여	행사	취소				
이창렬	미동기입원	2000년 03월 16일	자기주식 교부	보통주	30,000	0	1,566	28,434	'03.3.17~'10.3.16	272,700	556,000
이홍건	미동기입원	2000년 03월 16일	자기주식 교부	보통주	15,000	14,217	783	0	'03.3.17~'10.3.16	272,700	556,000
이현봉	미동기입원	2000년 03월 16일	자기주식 교부	보통주	10,000	9,479	521	0	'03.3.17~'10.3.16	272,700	556,000
장현기	미동기입원	2000년 03월 16일	자기주식 교부	보통주	10,000	2,500	521	6,979	'03.3.17~'10.3.16	272,700	556,000
장창억	미동기입원	2000년 03월 16일	자기주식 교부	보통주	10,000	9,479	521	0	'03.3.17~'10.3.16	272,700	556,000
경유성	미동기입원	2000년 03월 16일	자기주식 교부	보통주	5,000	600	260	4,140	'03.3.17~'10.3.16	272,700	556,000
경현량	미동기입원	2000년 03월 16일	자기주식 교부	보통주	10,000	0	521	9,479	'03.3.17~'10.3.16	272,700	556,000
조병덕	미동기입원	2000년 03월 16일	자기주식 교부	보통주	10,000	9,479	521	0	'03.3.17~'10.3.16	272,700	556,000
조수인	미동기입원	2000년 03월 16일	자기주식 교부	보통주	10,000	0	521	9,479	'03.3.17~'10.3.16	272,700	556,000
조원국	미동기입원	2000년 03월 16일	자기주식 교부	보통주	5,000	0	260	4,740	'03.3.17~'10.3.16	272,700	556,000
지대선	미동기입원	2000년 03월 16일	자기주식 교부	보통주	10,000	3,000	521	6,479	'03.3.17~'10.3.16	272,700	556,000
전경준	미동기입원	2000년 03월 16일	자기주식 교부	보통주	30,000	28,988	1,012	0	'03.3.17~'10.3.16	272,700	556,000
최광해	미동기입원	2000년 03월 16일	자기주식 교부	보통주	15,000	0	783	14,217	'03.3.17~'10.3.16	272,700	556,000
최외홍	미동기입원	2000년 03월 16일	자기주식 교부	보통주	10,000	2,000	521	7,479	'03.3.17~'10.3.16	272,700	556,000
최주현	미동기입원	2000년 03월 16일	자기주식 교부	보통주	10,000	5,000	521	4,479	'03.3.17~'10.3.16	272,700	556,000
최지성	미동기입원	2000년 03월 16일	자기주식 교부	보통주	30,000	0	1,566	28,434	'03.3.17~'10.3.16	272,700	556,000
최진균	미동기입원	2000년 03월 16일	자기주식 교부	보통주	10,000	100	521	9,379	'03.3.17~'10.3.16	272,700	556,000
허기열	미동기입원	2000년 03월 16일	자기주식 교부	보통주	10,000	9,479	521	0	'03.3.17~'10.3.16	272,700	556,000
현광석	미동기입원	2000년 03월 16일	자기주식 교부	보통주	5,000	4,740	260	0	'03.3.17~'10.3.16	272,700	556,000
홍인선	미동기입원	2000년 03월 16일	자기주식 교부	보통주	10,000	9,479	521	0	'03.3.17~'10.3.16	272,700	556,000
합 계					1,500,000	602,104	128,540	769,356			

[미행사 주식매수선택권의 가중평균행사가격 : 312,394원]

* 가중평균 행사가격 = (회차별 미행사주식수 X 회차별 행사금액)의 합계액 ÷ 미행사주식의 총수

※ 변동수량 중 '취소' 주식수는 취소발생사유에 의한 부여 취소 및 '03.'04년 이익소각으로 인한 부여주식수 감소를 포함함

※ '증가'는 '07.12.31일 증가임, '관계'는 부여일 기준임.

[2007년 12월 31일 현재]

(단위 : 원, 주)

부여 받은자	관 계	부여일	부여방법	주식의 종류	변동수량			미행사 수량	행사기간	행사 가격	증가
					부여	행사	취소				
관종용	동기입원	2001년 03월 09일	자기주식 교부	보통주	100,000	94,774	5,226	0	'04.3.10~'11.3.9	197,100	556,000
이학수	동기입원	2001년 03월 09일	자기주식 교부	보통주	100,000	0	5,226	94,774	'04.3.10~'11.3.9	197,100	556,000
이대우	동기입원	2001년 03월 09일	자기주식 교부	보통주	70,000	10,000	3,659	56,341	'04.3.10~'11.3.9	197,100	556,000
진대제	동기입원	2001년 03월 09일	자기주식 교부	보통주	70,000	0	70,000	0	'04.3.10~'11.3.9	197,100	556,000
최도석	동기입원	2001년 03월 09일	자기주식 교부	보통주	50,000	11,500	2,612	35,888	'04.3.10~'11.3.9	197,100	556,000
김인주	동기입원	2001년 03월 09일	자기주식 교부	보통주	50,000	0	2,612	47,388	'04.3.10~'11.3.9	197,100	556,000
강병수	미동기입원	2001년 03월 09일	자기주식 교부	보통주	5,000	300	260	4,440	'04.3.10~'11.3.9	197,100	556,000
강병직	미동기입원	2001년 03월 09일	자기주식 교부	보통주	10,000	3,200	521	6,279	'04.3.10~'11.3.9	197,100	556,000
강병창	미동기입원	2001년 03월 09일	자기주식 교부	보통주	5,000	3,000	241	1,759	'04.3.10~'11.3.9	197,100	556,000
강승각	미동기입원	2001년 03월 09일	자기주식 교부	보통주	6,000	200	311	5,489	'04.3.10~'11.3.9	197,100	556,000
강효문	미동기입원	2001년 03월 09일	자기주식 교부	보통주	30,000	0	30,000	0	'04.3.10~'11.3.9	197,100	556,000
고병천	미동기입원	2001년 03월 09일	자기주식 교부	보통주	10,000	9,479	521	0	'04.3.10~'11.3.9	197,100	556,000
고영범	미동기입원	2001년 03월 09일	자기주식 교부	보통주	6,000	300	311	5,389	'04.3.10~'11.3.9	197,100	556,000
공경택	미동기입원	2001년 03월 09일	자기주식 교부	보통주	5,000	1,400	260	3,340	'04.3.10~'11.3.9	197,100	556,000
곽병원	미동기입원	2001년 03월 09일	자기주식 교부	보통주	5,000	700	260	4,040	'04.3.10~'11.3.9	197,100	556,000
권기성	미동기입원	2001년 03월 09일	자기주식 교부	보통주	8,000	1,500	311	4,189	'04.3.10~'11.3.9	197,100	556,000
권오현	미동기입원	2001년 03월 09일	자기주식 교부	보통주	15,000	11,000	783	3,217	'04.3.10~'11.3.9	197,100	556,000
권태중	미동기입원	2001년 03월 09일	자기주식 교부	보통주	5,000	4,740	260	0	'04.3.10~'11.3.9	197,100	556,000
권희민	미동기입원	2001년 03월 09일	자기주식 교부	보통주	10,000	0	521	9,479	'04.3.10~'11.3.9	197,100	556,000
김영준	미동기입원	2001년 03월 09일	자기주식 교부	보통주	5,000	0	260	4,740	'04.3.10~'11.3.9	197,100	556,000
김 준	미동기입원	2001년 03월 09일	자기주식 교부	보통주	15,000	0	783	14,217	'04.3.10~'11.3.9	197,100	556,000
김경태	미동기입원	2001년 03월 09일	자기주식 교부	보통주	6,000	1,300	292	4,408	'04.3.10~'11.3.9	197,100	556,000
김광진	미동기입원	2001년 03월 09일	자기주식 교부	보통주	5,000	4,832	168	0	'04.3.10~'11.3.9	197,100	556,000
김광태	미동기입원	2001년 03월 09일	자기주식 교부	보통주	6,000	1,600	311	4,089	'04.3.10~'11.3.9	197,100	556,000
김광현	미동기입원	2001년 03월 09일	자기주식 교부	보통주	5,000	3,800	260	940	'04.3.10~'11.3.9	197,100	556,000
김광호	미동기입원	2001년 03월 09일	자기주식 교부	보통주	10,000	5,300	521	4,179	'04.3.10~'11.3.9	197,100	556,000
김기남	미동기입원	2001년 03월 09일	자기주식 교부	보통주	15,000	7,000	783	7,217	'04.3.10~'11.3.9	197,100	556,000
김기호	미동기입원	2001년 03월 09일	자기주식 교부	보통주	5,000	4,822	178	0	'04.3.10~'11.3.9	197,100	556,000

부여 받은자	관 계	부여일	부여방법	주식의 종류	변동수량			이행사 수량	행사기간	행사 가격	증가
					부여	행사	취소				
김남윤	미동기입원	2001년 03월 09일	자기주식 교부	보통주	5,000	0	5,000	0	'04.3.10~'11.3.9	197,100	556,000
김동근	미동기입원	2001년 03월 09일	자기주식 교부	보통주	5,000	4,832	168	0	'04.3.10~'11.3.9	197,100	556,000
김동일	미동기입원	2001년 03월 09일	자기주식 교부	보통주	6,000	2,100	311	3,589	'04.3.10~'11.3.9	197,100	556,000
김명국	미동기입원	2001년 03월 09일	자기주식 교부	보통주	5,000	4,740	260	0	'04.3.10~'11.3.9	197,100	556,000
김모걸	미동기입원	2001년 03월 09일	자기주식 교부	보통주	5,000	0	260	4,740	'04.3.10~'11.3.9	197,100	556,000
김봉영	미동기입원	2001년 03월 09일	자기주식 교부	보통주	6,000	200	311	5,489	'04.3.10~'11.3.9	197,100	556,000
김상룡	미동기입원	2001년 03월 09일	자기주식 교부	보통주	5,000	4,778	222	0	'04.3.10~'11.3.9	197,100	556,000
김상수	미동기입원	2001년 03월 09일	자기주식 교부	보통주	10,000	1,800	521	7,679	'04.3.10~'11.3.9	197,100	556,000
김성권	미동기입원	2001년 03월 09일	자기주식 교부	보통주	15,000	0	15,000	0	'04.3.10~'11.3.9	197,100	556,000
김성식	미동기입원	2001년 03월 09일	자기주식 교부	보통주	6,000	2,600	311	3,089	'04.3.10~'11.3.9	197,100	556,000
김영기	미동기입원	2001년 03월 09일	자기주식 교부	보통주	10,000	9,479	521	0	'04.3.10~'11.3.9	197,100	556,000
김영주	미동기입원	2001년 03월 09일	자기주식 교부	보통주	5,000	0	260	4,740	'04.3.10~'11.3.9	197,100	556,000
김영철	미동기입원	2001년 03월 09일	자기주식 교부	보통주	6,000	2,000	311	3,689	'04.3.10~'11.3.9	197,100	556,000
김영호	미동기입원	2001년 03월 09일	자기주식 교부	보통주	6,000	5,689	311	0	'04.3.10~'11.3.9	197,100	556,000
김용민	미동기입원	2001년 03월 09일	자기주식 교부	보통주	10,000	9,567	433	0	'04.3.10~'11.3.9	197,100	556,000
김용철	미동기입원	2001년 03월 09일	자기주식 교부	보통주	15,000	14,217	783	0	'04.3.10~'11.3.9	197,100	556,000
김용래	미동기입원	2001년 03월 09일	자기주식 교부	보통주	6,000	5,689	311	0	'04.3.10~'11.3.9	197,100	556,000
김용초	미동기입원	2001년 03월 09일	자기주식 교부	보통주	6,000	0	6,000	0	'04.3.10~'11.3.9	197,100	556,000
김운섭	미동기입원	2001년 03월 09일	자기주식 교부	보통주	10,000	3,300	521	6,179	'04.3.10~'11.3.9	197,100	556,000
김원주	미동기입원	2001년 03월 09일	자기주식 교부	보통주	5,000	0	5,000	0	'04.3.10~'11.3.9	197,100	556,000
김은미	미동기입원	2001년 03월 09일	자기주식 교부	보통주	6,000	5,746	254	0	'04.3.10~'11.3.9	197,100	556,000
김인수	미동기입원	2001년 03월 09일	자기주식 교부	보통주	10,000	400	521	9,079	'04.3.10~'11.3.9	197,100	556,000
김일수	미동기입원	2001년 03월 09일	자기주식 교부	보통주	10,000	2,300	521	7,179	'04.3.10~'11.3.9	197,100	556,000
김일동	미동기입원	2001년 03월 09일	자기주식 교부	보통주	10,000	9,507	493	0	'04.3.10~'11.3.9	197,100	556,000
김재범	미동기입원	2001년 03월 09일	자기주식 교부	보통주	6,000	5,702	298	0	'04.3.10~'11.3.9	197,100	556,000
김재욱	미동기입원	2001년 03월 09일	자기주식 교부	보통주	20,000	0	1,044	18,956	'04.3.10~'11.3.9	197,100	556,000
김정인	미동기입원	2001년 03월 09일	자기주식 교부	보통주	6,000	5,799	201	0	'04.3.10~'11.3.9	197,100	556,000
김창현	미동기입원	2001년 03월 09일	자기주식 교부	보통주	6,000	3,300	311	2,389	'04.3.10~'11.3.9	197,100	556,000
김천수	미동기입원	2001년 03월 09일	자기주식 교부	보통주	5,000	0	5,000	0	'04.3.10~'11.3.9	197,100	556,000
김철교	미동기입원	2001년 03월 09일	자기주식 교부	보통주	6,000	1,600	311	4,089	'04.3.10~'11.3.9	197,100	556,000
김철진	미동기입원	2001년 03월 09일	자기주식 교부	보통주	6,000	1,600	311	4,089	'04.3.10~'11.3.9	197,100	556,000
김치우	미동기입원	2001년 03월 09일	자기주식 교부	보통주	7,000	6,636	364	0	'04.3.10~'11.3.9	197,100	556,000
김태일	미동기입원	2001년 03월 09일	자기주식 교부	보통주	7,000	6,726	274	0	'04.3.10~'11.3.9	197,100	556,000
김태학	미동기입원	2001년 03월 09일	자기주식 교부	보통주	7,000	6,636	364	0	'04.3.10~'11.3.9	197,100	556,000
김필영	미동기입원	2001년 03월 09일	자기주식 교부	보통주	6,000	0	311	5,689	'04.3.10~'11.3.9	197,100	556,000
김형우	미동기입원	2001년 03월 09일	자기주식 교부	보통주	5,000	4,740	260	0	'04.3.10~'11.3.9	197,100	556,000
김현수	미동기입원	2001년 03월 09일	자기주식 교부	보통주	10,000	9,400	521	79	'04.3.10~'11.3.9	197,100	556,000
김현덕	미동기입원	2001년 03월 09일	자기주식 교부	보통주	7,000	6,636	364	0	'04.3.10~'11.3.9	197,100	556,000
김형걸	미동기입원	2001년 03월 09일	자기주식 교부	보통주	6,000	4,000	311	1,689	'04.3.10~'11.3.9	197,100	556,000
김형훈	미동기입원	2001년 03월 09일	자기주식 교부	보통주	6,000	5,689	311	0	'04.3.10~'11.3.9	197,100	556,000
나영배	미동기입원	2001년 03월 09일	자기주식 교부	보통주	15,000	14,217	783	0	'04.3.10~'11.3.9	197,100	556,000
남공기운	미동기입원	2001년 03월 09일	자기주식 교부	보통주	6,000	0	6,000	0	'04.3.10~'11.3.9	197,100	556,000
남성우	미동기입원	2001년 03월 09일	자기주식 교부	보통주	5,000	300	260	4,440	'04.3.10~'11.3.9	197,100	556,000
노인식	미동기입원	2001년 03월 09일	자기주식 교부	보통주	15,000	7,000	783	7,217	'04.3.10~'11.3.9	197,100	556,000
노대기	미동기입원	2001년 03월 09일	자기주식 교부	보통주	6,000	2,600	311	3,089	'04.3.10~'11.3.9	197,100	556,000
노형래	미동기입원	2001년 03월 09일	자기주식 교부	보통주	15,000	14,494	506	0	'04.3.10~'11.3.9	197,100	556,000
류병일	미동기입원	2001년 03월 09일	자기주식 교부	보통주	15,000	0	783	14,217	'04.3.10~'11.3.9	197,100	556,000
맹운재	미동기입원	2001년 03월 09일	자기주식 교부	보통주	10,000	0	521	9,479	'04.3.10~'11.3.9	197,100	556,000
문주태	미동기입원	2001년 03월 09일	자기주식 교부	보통주	5,000	2,500	260	2,240	'04.3.10~'11.3.9	197,100	556,000
문태원	미동기입원	2001년 03월 09일	자기주식 교부	보통주	5,000	2,000	260	2,740	'04.3.10~'11.3.9	197,100	556,000
민동욱	미동기입원	2001년 03월 09일	자기주식 교부	보통주	6,000	5,689	311	0	'04.3.10~'11.3.9	197,100	556,000
박광연	미동기입원	2001년 03월 09일	자기주식 교부	보통주	5,000	2,700	260	2,040	'04.3.10~'11.3.9	197,100	556,000
박근환	미동기입원	2001년 03월 09일	자기주식 교부	보통주	5,000	1,700	260	3,040	'04.3.10~'11.3.9	197,100	556,000
박노경	미동기입원	2001년 03월 09일	자기주식 교부	보통주	5,000	4,740	260	0	'04.3.10~'11.3.9	197,100	556,000
박상근	미동기입원	2001년 03월 09일	자기주식 교부	보통주	10,000	9,479	521	0	'04.3.10~'11.3.9	197,100	556,000
박상일	미동기입원	2001년 03월 09일	자기주식 교부	보통주	7,000	5,000	364	1,636	'04.3.10~'11.3.9	197,100	556,000
박상진	미동기입원	2001년 03월 09일	자기주식 교부	보통주	10,000	0	521	9,479	'04.3.10~'11.3.9	197,100	556,000
박상호	미동기입원	2001년 03월 09일	자기주식 교부	보통주	15,000	14,217	783	0	'04.3.10~'11.3.9	197,100	556,000
박신홍	미동기입원	2001년 03월 09일	자기주식 교부	보통주	5,000	4,832	168	0	'04.3.10~'11.3.9	197,100	556,000
박용진	미동기입원	2001년 03월 09일	자기주식 교부	보통주	5,000	3,900	260	840	'04.3.10~'11.3.9	197,100	556,000

부여 받은자	관 계	부여일	부여방법	주식의 종류	변동수량			미행사 수량	행사기간	행사 가격	종가
					부여	행사	취소				
박재중	미등기임원	2001년 03월 09일	자기주식 교부	보통주	15,000	14,217	783	0	'04.3.10~'11.3.9	197,100	556,000
박종암	미등기임원	2001년 03월 09일	자기주식 교부	보통주	5,000	0	260	4,740	'04.3.10~'11.3.9	197,100	556,000
박종우	미등기임원	2001년 03월 09일	자기주식 교부	보통주	15,000	200	783	14,017	'04.3.10~'11.3.9	197,100	556,000
박종욱	미등기임원	2001년 03월 09일	자기주식 교부	보통주	5,000	0	260	4,740	'04.3.10~'11.3.9	197,100	556,000
박종현	미등기임원	2001년 03월 09일	자기주식 교부	보통주	6,000	200	311	5,489	'04.3.10~'11.3.9	197,100	556,000
박현기	미등기임원	2001년 03월 09일	자기주식 교부	보통주	5,000	2,000	260	2,740	'04.3.10~'11.3.9	197,100	556,000
박형건	미등기임원	2001년 03월 09일	자기주식 교부	보통주	10,000	4,300	521	5,179	'04.3.10~'11.3.9	197,100	556,000
박효경	미등기임원	2001년 03월 09일	자기주식 교부	보통주	7,000	400	364	6,236	'04.3.10~'11.3.9	197,100	556,000
방인배	미등기임원	2001년 03월 09일	자기주식 교부	보통주	6,000	4,200	311	1,489	'04.3.10~'11.3.9	197,100	556,000
방정호	미등기임원	2001년 03월 09일	자기주식 교부	보통주	5,000	1,500	260	3,240	'04.3.10~'11.3.9	197,100	556,000
배병률	미등기임원	2001년 03월 09일	자기주식 교부	보통주	6,000	2,700	311	2,989	'04.3.10~'11.3.9	197,100	556,000
백봉주	미등기임원	2001년 03월 09일	자기주식 교부	보통주	7,000	5,700	364	936	'04.3.10~'11.3.9	197,100	556,000
백승중	미등기임원	2001년 03월 09일	자기주식 교부	보통주	6,000	2,000	311	3,689	'04.3.10~'11.3.9	197,100	556,000
변경우	미등기임원	2001년 03월 09일	자기주식 교부	보통주	5,000	4,740	260	0	'04.3.10~'11.3.9	197,100	556,000
변현근	미등기임원	2001년 03월 09일	자기주식 교부	보통주	5,000	4,832	168	0	'04.3.10~'11.3.9	197,100	556,000
서감덕	미등기임원	2001년 03월 09일	자기주식 교부	보통주	5,000	4,740	260	0	'04.3.10~'11.3.9	197,100	556,000
서광벽	미등기임원	2001년 03월 09일	자기주식 교부	보통주	10,000	9,479	521	0	'04.3.10~'11.3.9	197,100	556,000
서병문	미등기임원	2001년 03월 09일	자기주식 교부	보통주	10,000	0	10,000	0	'04.3.10~'11.3.9	197,100	556,000
서양석	미등기임원	2001년 03월 09일	자기주식 교부	보통주	5,000	0	260	4,740	'04.3.10~'11.3.9	197,100	556,000
서정원	미등기임원	2001년 03월 09일	자기주식 교부	보통주	6,000	5,689	311	0	'04.3.10~'11.3.9	197,100	556,000
석준형	미등기임원	2001년 03월 09일	자기주식 교부	보통주	7,000	3,600	364	3,036	'04.3.10~'11.3.9	197,100	556,000
성인희	미등기임원	2001년 03월 09일	자기주식 교부	보통주	6,000	1,800	311	3,889	'04.3.10~'11.3.9	197,100	556,000
송동일	미등기임원	2001년 03월 09일	자기주식 교부	보통주	10,000	9,479	521	0	'04.3.10~'11.3.9	197,100	556,000
송지오	미등기임원	2001년 03월 09일	자기주식 교부	보통주	5,000	4,832	168	0	'04.3.10~'11.3.9	197,100	556,000
신근섭	미등기임원	2001년 03월 09일	자기주식 교부	보통주	5,000	4,740	260	0	'04.3.10~'11.3.9	197,100	556,000
신동호	미등기임원	2001년 03월 09일	자기주식 교부	보통주	6,000	1,600	311	4,089	'04.3.10~'11.3.9	197,100	556,000
신만용	미등기임원	2001년 03월 09일	자기주식 교부	보통주	10,000	9,479	521	0	'04.3.10~'11.3.9	197,100	556,000
신완승	미등기임원	2001년 03월 09일	자기주식 교부	보통주	15,000	3,000	783	11,217	'04.3.10~'11.3.9	197,100	556,000
신종균	미등기임원	2001년 03월 09일	자기주식 교부	보통주	6,000	5,689	311	0	'04.3.10~'11.3.9	197,100	556,000
상수철	미등기임원	2001년 03월 09일	자기주식 교부	보통주	5,000	2,700	260	2,040	'04.3.10~'11.3.9	197,100	556,000
심창섭	미등기임원	2001년 03월 09일	자기주식 교부	보통주	6,000	4,700	311	989	'04.3.10~'11.3.9	197,100	556,000
안병연	미등기임원	2001년 03월 09일	자기주식 교부	보통주	7,000	6,636	364	0	'04.3.10~'11.3.9	197,100	556,000
안승준	미등기임원	2001년 03월 09일	자기주식 교부	보통주	6,000	1,200	311	4,489	'04.3.10~'11.3.9	197,100	556,000
안일수	미등기임원	2001년 03월 09일	자기주식 교부	보통주	5,000	1,800	260	2,940	'04.3.10~'11.3.9	197,100	556,000
안정삼	미등기임원	2001년 03월 09일	자기주식 교부	보통주	5,000	3,200	260	1,540	'04.3.10~'11.3.9	197,100	556,000
안주환	미등기임원	2001년 03월 09일	자기주식 교부	보통주	10,000	0	521	9,479	'04.3.10~'11.3.9	197,100	556,000
양재호	미등기임원	2001년 03월 09일	자기주식 교부	보통주	6,000	0	311	5,689	'04.3.10~'11.3.9	197,100	556,000
예광해	미등기임원	2001년 03월 09일	자기주식 교부	보통주	5,000	3,800	212	988	'04.3.10~'11.3.9	197,100	556,000
오세영	미등기임원	2001년 03월 09일	자기주식 교부	보통주	6,000	5,300	311	389	'04.3.10~'11.3.9	197,100	556,000
오세용	미등기임원	2001년 03월 09일	자기주식 교부	보통주	5,000	2,200	260	2,540	'04.3.10~'11.3.9	197,100	556,000
오영철	미등기임원	2001년 03월 09일	자기주식 교부	보통주	6,000	3,900	311	1,789	'04.3.10~'11.3.9	197,100	556,000
오영환	미등기임원	2001년 03월 09일	자기주식 교부	보통주	2,500	2,371	129	0	'04.3.10~'11.3.9	197,100	556,000
오정환	미등기임원	2001년 03월 09일	자기주식 교부	보통주	5,000	1,600	260	3,140	'04.3.10~'11.3.9	197,100	556,000
유두영	미등기임원	2001년 03월 09일	자기주식 교부	보통주	5,000	100	260	4,640	'04.3.10~'11.3.9	197,100	556,000
유병률	미등기임원	2001년 03월 09일	자기주식 교부	보통주	6,000	5,689	311	0	'04.3.10~'11.3.9	197,100	556,000
유영목	미등기임원	2001년 03월 09일	자기주식 교부	보통주	5,000	4,832	168	0	'04.3.10~'11.3.9	197,100	556,000
유인경	미등기임원	2001년 03월 09일	자기주식 교부	보통주	10,000	9,574	426	0	'04.3.10~'11.3.9	197,100	556,000
윤부근	미등기임원	2001년 03월 09일	자기주식 교부	보통주	6,000	3,100	311	2,589	'04.3.10~'11.3.9	197,100	556,000
윤석일	미등기임원	2001년 03월 09일	자기주식 교부	보통주	5,000	1,700	260	3,040	'04.3.10~'11.3.9	197,100	556,000
윤석호	미등기임원	2001년 03월 09일	자기주식 교부	보통주	10,000	0	521	9,479	'04.3.10~'11.3.9	197,100	556,000
윤정구	미등기임원	2001년 03월 09일	자기주식 교부	보통주	6,000	5,689	311	0	'04.3.10~'11.3.9	197,100	556,000
윤주화	미등기임원	2001년 03월 09일	자기주식 교부	보통주	15,000	10,200	783	4,017	'04.3.10~'11.3.9	197,100	556,000
이강석	미등기임원	2001년 03월 09일	자기주식 교부	보통주	6,000	5,799	201	0	'04.3.10~'11.3.9	197,100	556,000
이경훈	미등기임원	2001년 03월 09일	자기주식 교부	보통주	6,000	0	311	5,689	'04.3.10~'11.3.9	197,100	556,000
이관수	미등기임원	2001년 03월 09일	자기주식 교부	보통주	10,000	9,479	521	0	'04.3.10~'11.3.9	197,100	556,000
이광성	미등기임원	2001년 03월 09일	자기주식 교부	보통주	6,000	2,000	273	3,727	'04.3.10~'11.3.9	197,100	556,000
이근연	미등기임원	2001년 03월 09일	자기주식 교부	보통주	5,000	2,200	260	2,540	'04.3.10~'11.3.9	197,100	556,000
이기순	미등기임원	2001년 03월 09일	자기주식 교부	보통주	5,000	2,300	260	2,440	'04.3.10~'11.3.9	197,100	556,000
이기원	미등기임원	2001년 03월 09일	자기주식 교부	보통주	10,000	9,663	337	0	'04.3.10~'11.3.9	197,100	556,000
이기태	미등기임원	2001년 03월 09일	자기주식 교부	보통주	50,000	47,388	2,612	0	'04.3.10~'11.3.9	197,100	556,000

부여 받은자	관 계	부여일	부여방법	주식의 종류	변동수량			미행사 수량	행사기간	행사 가격	증가
					부여	행사	취소				
이기홍	미동기입원	2001년 03월 09일	자기주식 교부	보통주	10,000	9,574	428	0	'04.3.10~'11.3.9	197,100	556,000
이동현	미동기입원	2001년 03월 09일	자기주식 교부	보통주	10,000	9,479	521	0	'04.3.10~'11.3.9	197,100	556,000
이운왕	미동기입원	2001년 03월 09일	자기주식 교부	보통주	20,000	18,956	1,044	0	'04.3.10~'11.3.9	197,100	556,000
이영우	미동기입원	2001년 03월 09일	자기주식 교부	보통주	5,000	4,740	260	0	'04.3.10~'11.3.9	197,100	556,000
이병철	미동기입원	2001년 03월 09일	자기주식 교부	보통주	6,000	4,700	311	989	'04.3.10~'11.3.9	197,100	556,000
이봉우	미동기입원	2001년 03월 09일	자기주식 교부	보통주	5,000	4,832	168	0	'04.3.10~'11.3.9	197,100	556,000
이상렬	미동기입원	2001년 03월 09일	자기주식 교부	보통주	5,000	4,740	260	0	'04.3.10~'11.3.9	197,100	556,000
이상열	미동기입원	2001년 03월 09일	자기주식 교부	보통주	5,000	0	260	4,740	'04.3.10~'11.3.9	197,100	556,000
이상연	미동기입원	2001년 03월 09일	자기주식 교부	보통주	50,000	0	2,612	47,388	'04.3.10~'11.3.9	197,100	556,000
이상인	미동기입원	2001년 03월 09일	자기주식 교부	보통주	6,000	0	6,000	0	'04.3.10~'11.3.9	197,100	556,000
이상현	미동기입원	2001년 03월 09일	자기주식 교부	보통주	40,000	20,000	2,090	17,910	'04.3.10~'11.3.9	197,100	556,000
이석찬	미동기입원	2001년 03월 09일	자기주식 교부	보통주	5,000	0	260	4,740	'04.3.10~'11.3.9	197,100	556,000
이선중	미동기입원	2001년 03월 09일	자기주식 교부	보통주	10,000	1,300	521	8,179	'04.3.10~'11.3.9	197,100	556,000
이성규	미동기입원	2001년 03월 09일	자기주식 교부	보통주	10,000	0	10,000	0	'04.3.10~'11.3.9	197,100	556,000
이성주	미동기입원	2001년 03월 09일	자기주식 교부	보통주	30,000	28,434	1,566	0	'04.3.10~'11.3.9	197,100	556,000
이순동	미동기입원	2001년 03월 09일	자기주식 교부	보통주	30,000	28,434	1,566	0	'04.3.10~'11.3.9	197,100	556,000
이승연	미동기입원	2001년 03월 09일	자기주식 교부	보통주	5,000	4,740	260	0	'04.3.10~'11.3.9	197,100	556,000
이영하	미동기입원	2001년 03월 09일	자기주식 교부	보통주	5,000	4,740	260	0	'04.3.10~'11.3.9	197,100	556,000
이원성	미동기입원	2001년 03월 09일	자기주식 교부	보통주	7,000	2,200	384	4,436	'04.3.10~'11.3.9	197,100	556,000
이원식	미동기입원	2001년 03월 09일	자기주식 교부	보통주	6,000	5,689	311	0	'04.3.10~'11.3.9	197,100	556,000
이장재	미동기입원	2001년 03월 09일	자기주식 교부	보통주	6,000	4,100	311	1,589	'04.3.10~'11.3.9	197,100	556,000
이재국	미동기입원	2001년 03월 09일	자기주식 교부	보통주	6,000	5,000	311	689	'04.3.10~'11.3.9	197,100	556,000
이재원	미동기입원	2001년 03월 09일	자기주식 교부	보통주	6,000	1,800	311	3,889	'04.3.10~'11.3.9	197,100	556,000
이재철	미동기입원	2001년 03월 09일	자기주식 교부	보통주	5,000	3,700	250	1,050	'04.3.10~'11.3.9	197,100	556,000
이중희	미동기입원	2001년 03월 10일	자기주식 교부	보통주	5,000	0	260	4,740	'04.3.10~'11.3.9	197,100	556,000
이중혁	미동기입원	2001년 03월 09일	자기주식 교부	보통주	6,000	5,689	311	0	'04.3.10~'11.3.9	197,100	556,000
이중환	미동기입원	2001년 03월 09일	자기주식 교부	보통주	10,000	0	521	9,479	'04.3.10~'11.3.9	197,100	556,000
이지섭	미동기입원	2001년 03월 09일	자기주식 교부	보통주	10,000	9,479	521	0	'04.3.10~'11.3.9	197,100	556,000
이창건	미동기입원	2001년 03월 09일	자기주식 교부	보통주	6,000	5,689	311	0	'04.3.10~'11.3.9	197,100	556,000
이창렬	미동기입원	2001년 03월 09일	자기주식 교부	보통주	30,000	0	30,000	0	'04.3.10~'11.3.9	197,100	556,000
이창우	미동기입원	2001년 03월 09일	자기주식 교부	보통주	5,000	4,832	168	0	'04.3.10~'11.3.9	197,100	556,000
이철우	미동기입원	2001년 03월 09일	자기주식 교부	보통주	5,000	4,740	260	0	'04.3.10~'11.3.9	197,100	556,000
이철환	미동기입원	2001년 03월 09일	자기주식 교부	보통주	5,000	4,740	260	0	'04.3.10~'11.3.9	197,100	556,000
이홍진	미동기입원	2001년 03월 09일	자기주식 교부	보통주	10,000	0	10,000	0	'04.3.10~'11.3.9	197,100	556,000
이학수	미동기입원	2001년 03월 09일	자기주식 교부	보통주	7,000	1,200	384	5,436	'04.3.10~'11.3.9	197,100	556,000
이한구	미동기입원	2001년 03월 09일	자기주식 교부	보통주	5,000	4,740	260	0	'04.3.10~'11.3.9	197,100	556,000
이현봉	미동기입원	2001년 03월 09일	자기주식 교부	보통주	15,000	14,217	783	0	'04.3.10~'11.3.9	197,100	556,000
임순권	미동기입원	2001년 03월 09일	자기주식 교부	보통주	5,000	4,100	260	640	'04.3.10~'11.3.9	197,100	556,000
임종현	미동기입원	2001년 03월 09일	자기주식 교부	보통주	10,000	0	10,000	0	'04.3.10~'11.3.9	197,100	556,000
임현근	미동기입원	2001년 03월 09일	자기주식 교부	보통주	6,000	0	311	5,689	'04.3.10~'11.3.9	197,100	556,000
임형규	미동기입원	2001년 03월 09일	자기주식 교부	보통주	50,000	0	2,612	47,388	'04.3.10~'11.3.9	197,100	556,000
장병조	미동기입원	2001년 03월 09일	자기주식 교부	보통주	10,000	9,200	521	279	'04.3.10~'11.3.9	197,100	556,000
장형기	미동기입원	2001년 03월 09일	자기주식 교부	보통주	10,000	9,479	521	0	'04.3.10~'11.3.9	197,100	556,000
장일형	미동기입원	2001년 03월 09일	자기주식 교부	보통주	10,000	9,480	520	0	'04.3.10~'11.3.9	197,100	556,000
장정식	미동기입원	2001년 03월 09일	자기주식 교부	보통주	6,000	5,689	311	0	'04.3.10~'11.3.9	197,100	556,000
장창덕	미동기입원	2001년 03월 09일	자기주식 교부	보통주	7,000	100	384	6,536	'04.3.10~'11.3.9	197,100	556,000
장형욱	미동기입원	2001년 03월 09일	자기주식 교부	보통주	6,000	4,500	311	1,189	'04.3.10~'11.3.9	197,100	556,000
장호승	미동기입원	2001년 03월 09일	자기주식 교부	보통주	6,000	5,689	311	0	'04.3.10~'11.3.9	197,100	556,000
전동수	미동기입원	2001년 03월 09일	자기주식 교부	보통주	10,000	2,600	521	6,879	'04.3.10~'11.3.9	197,100	556,000
전병복	미동기입원	2001년 03월 09일	자기주식 교부	보통주	5,000	2,000	260	2,740	'04.3.10~'11.3.9	197,100	556,000
전상문	미동기입원	2001년 03월 09일	자기주식 교부	보통주	5,000	1,000	260	3,740	'04.3.10~'11.3.9	197,100	556,000
전영현	미동기입원	2001년 03월 09일	자기주식 교부	보통주	5,000	2,000	260	2,740	'04.3.10~'11.3.9	197,100	556,000
정경섭	미동기입원	2001년 03월 09일	자기주식 교부	보통주	7,000	6,732	268	0	'04.3.10~'11.3.9	197,100	556,000
정국현	미동기입원	2001년 03월 09일	자기주식 교부	보통주	10,000	7,200	476	2,324	'04.3.10~'11.3.9	197,100	556,000
정봉영	미동기입원	2001년 03월 09일	자기주식 교부	보통주	15,000	7,400	783	6,817	'04.3.10~'11.3.9	197,100	556,000
정상근	미동기입원	2001년 03월 09일	자기주식 교부	보통주	6,000	100	311	5,589	'04.3.10~'11.3.9	197,100	556,000
정영우	미동기입원	2001년 03월 09일	자기주식 교부	보통주	5,000	1,900	260	2,840	'04.3.10~'11.3.9	197,100	556,000
정유성	미동기입원	2001년 03월 09일	자기주식 교부	보통주	6,000	5,689	311	0	'04.3.10~'11.3.9	197,100	556,000
정의용	미동기입원	2001년 03월 09일	자기주식 교부	보통주	5,000	4,832	168	0	'04.3.10~'11.3.9	197,100	556,000
정만철	미동기입원	2001년 03월 09일	자기주식 교부	보통주	6,000	5,600	311	89	'04.3.10~'11.3.9	197,100	556,000

부여 받은자	관 계	부여일	부여방법	주식의 종류	변동수량			미행사 수량	행사기간	행사 가격	증가
					부여	행사	취소				
경희희	미등기임원	2001년 03월 09일	자기주식 교부	보통주	6,000	5,689	311	0	'04.3.10~'11.3.9	197,100	556,000
경태성	미등기임원	2001년 03월 09일	자기주식 교부	보통주	5,000	4,797	203	0	'04.3.10~'11.3.9	197,100	556,000
경태진	미등기임원	2001년 03월 09일	자기주식 교부	보통주	5,000	2,000	260	2,740	'04.3.10~'11.3.9	197,100	556,000
경현량	미등기임원	2001년 03월 09일	자기주식 교부	보통주	10,000	0	521	9,479	'04.3.10~'11.3.9	197,100	556,000
경형중	미등기임원	2001년 03월 09일	자기주식 교부	보통주	6,000	2,500	283	3,217	'04.3.10~'11.3.9	197,100	556,000
경 룻	미등기임원	2001년 03월 09일	자기주식 교부	보통주	7,000	6,500	364	136	'04.3.10~'11.3.9	197,100	556,000
조동식	미등기임원	2001년 03월 09일	자기주식 교부	보통주	6,000	5,708	292	0	'04.3.10~'11.3.9	197,100	556,000
조영덕	미등기임원	2001년 03월 09일	자기주식 교부	보통주	10,000	9,479	521	0	'04.3.10~'11.3.9	197,100	556,000
조영수	미등기임원	2001년 03월 09일	자기주식 교부	보통주	7,000	6,674	326	0	'04.3.10~'11.3.9	197,100	556,000
조상식	미등기임원	2001년 03월 09일	자기주식 교부	보통주	7,000	0	7,000	0	'04.3.10~'11.3.9	197,100	556,000
조성원	미등기임원	2001년 03월 09일	자기주식 교부	보통주	10,000	9,663	337	0	'04.3.10~'11.3.9	197,100	556,000
조성현	미등기임원	2001년 03월 09일	자기주식 교부	보통주	10,000	1,300	521	8,179	'04.3.10~'11.3.9	197,100	556,000
조수인	미등기임원	2001년 03월 09일	자기주식 교부	보통주	15,000	3,800	783	10,417	'04.3.10~'11.3.9	197,100	556,000
조원국	미등기임원	2001년 03월 09일	자기주식 교부	보통주	10,000	9,479	521	0	'04.3.10~'11.3.9	197,100	556,000
조창현	미등기임원	2001년 03월 09일	자기주식 교부	보통주	5,000	4,740	260	0	'04.3.10~'11.3.9	197,100	556,000
조흥식	미등기임원	2001년 03월 09일	자기주식 교부	보통주	5,000	3,400	203	1,397	'04.3.10~'11.3.9	197,100	556,000
주우식	미등기임원	2001년 03월 09일	자기주식 교부	보통주	10,000	9,479	521	0	'04.3.10~'11.3.9	197,100	556,000
지대선	미등기임원	2001년 03월 09일	자기주식 교부	보통주	15,000	0	783	14,217	'04.3.10~'11.3.9	197,100	556,000
지영안	미등기임원	2001년 03월 09일	자기주식 교부	보통주	5,000	4,740	260	0	'04.3.10~'11.3.9	197,100	556,000
전경준	미등기임원	2001년 03월 09일	자기주식 교부	보통주	30,000	28,434	1,566	0	'04.3.10~'11.3.9	197,100	556,000
최광해	미등기임원	2001년 03월 09일	자기주식 교부	보통주	15,000	0	783	14,217	'04.3.10~'11.3.9	197,100	556,000
최도환	미등기임원	2001년 03월 09일	자기주식 교부	보통주	15,000	8,100	783	6,117	'04.3.10~'11.3.9	197,100	556,000
최문경	미등기임원	2001년 03월 09일	자기주식 교부	보통주	7,000	6,765	235	0	'04.3.10~'11.3.9	197,100	556,000
최병석	미등기임원	2001년 03월 09일	자기주식 교부	보통주	6,000	5,799	201	0	'04.3.10~'11.3.9	197,100	556,000
최성원	미등기임원	2001년 03월 09일	자기주식 교부	보통주	5,000	4,832	168	0	'04.3.10~'11.3.9	197,100	556,000
최외홍	미등기임원	2001년 03월 09일	자기주식 교부	보통주	15,000	14,217	783	0	'04.3.10~'11.3.9	197,100	556,000
최원호	미등기임원	2001년 03월 09일	자기주식 교부	보통주	5,000	4,740	260	0	'04.3.10~'11.3.9	197,100	556,000
최주현	미등기임원	2001년 03월 09일	자기주식 교부	보통주	15,000	4,200	783	10,017	'04.3.10~'11.3.9	197,100	556,000
최지성	미등기임원	2001년 03월 09일	자기주식 교부	보통주	30,000	28,434	1,566	0	'04.3.10~'11.3.9	197,100	556,000
최진근	미등기임원	2001년 03월 09일	자기주식 교부	보통주	10,000	0	521	9,479	'04.3.10~'11.3.9	197,100	556,000
최진석	미등기임원	2001년 03월 09일	자기주식 교부	보통주	5,000	0	5,000	0	'04.3.10~'11.3.9	197,100	556,000
최창수	미등기임원	2001년 03월 09일	자기주식 교부	보통주	5,000	200	260	4,540	'04.3.10~'11.3.9	197,100	556,000
최창식	미등기임원	2001년 03월 09일	자기주식 교부	보통주	6,000	500	311	5,189	'04.3.10~'11.3.9	197,100	556,000
한용외	미등기임원	2001년 03월 09일	자기주식 교부	보통주	40,000	37,910	2,090	0	'04.3.10~'11.3.9	197,100	556,000
허기열	미등기임원	2001년 03월 09일	자기주식 교부	보통주	7,000	6,636	364	0	'04.3.10~'11.3.9	197,100	556,000
허영호	미등기임원	2001년 03월 09일	자기주식 교부	보통주	6,000	5,689	311	0	'04.3.10~'11.3.9	197,100	556,000
현광석	미등기임원	2001년 03월 09일	자기주식 교부	보통주	6,000	5,689	311	0	'04.3.10~'11.3.9	197,100	556,000
홍석우	미등기임원	2001년 03월 09일	자기주식 교부	보통주	6,000	5,689	311	0	'04.3.10~'11.3.9	197,100	556,000
홍성표	미등기임원	2001년 03월 09일	자기주식 교부	보통주	5,000	4,740	260	0	'04.3.10~'11.3.9	197,100	556,000
홍순호	미등기임원	2001년 03월 09일	자기주식 교부	보통주	10,000	9,479	521	0	'04.3.10~'11.3.9	197,100	556,000
홍창환	미등기임원	2001년 03월 09일	자기주식 교부	보통주	5,000	3,200	260	1,540	'04.3.10~'11.3.9	197,100	556,000
홍인섭	미등기임원	2001년 03월 09일	자기주식 교부	보통주	15,000	14,217	783	0	'04.3.10~'11.3.9	197,100	556,000
홍창규	미등기임원	2001년 03월 09일	자기주식 교부	보통주	50,000	100	2,612	47,288	'04.3.10~'11.3.9	197,100	556,000
강기상외 308명	직원	2001년 03월 09일	자기주식 교부	보통주	445,000	291,977	40,540	112,483	'04.3.10~'11.3.9	197,100	556,000
합 계					3,099,500	1,803,028	393,768	1,102,704			

※ 변동수량 중 '취소' 주식수는 취소발생사유에 의한 부여 취소 및 '03.'04년 이익소각으로 인한 부여주식수 감소를 포함함

※ '증가'는 '07.12.31일 증가량, '관계'는 부여일 기준임.

[2007년 12월 31일 현재]

(단위 : 원, 주)

부여 받은자	관 계	부여일	부여방법	주식의 종류	변동수량			미행사 수량	행사기간	행사 가격	증가
					부여	행사	취소				
강병우	미등기임원	2002년 02월 28일	자기주식 교부	보통주	3,500	0	181	3,319	'04.3.1~'12.2.29	329,200	556,000
강영기	미등기임원	2002년 02월 28일	자기주식 교부	보통주	3,500	3,319	181	0	'04.3.1~'12.2.29	329,200	556,000
강태용	미등기임원	2002년 02월 28일	자기주식 교부	보통주	3,500	0	181	3,319	'04.3.1~'12.2.29	329,200	556,000
고대윤	미등기임원	2002년 02월 28일	자기주식 교부	보통주	5,000	4,832	168	0	'04.3.1~'12.2.29	329,200	556,000
고동진	미등기임원	2002년 02월 28일	자기주식 교부	보통주	5,000	2,500	260	2,240	'04.3.1~'12.2.29	329,200	556,000
고성수	미등기임원	2002년 02월 28일	자기주식 교부	보통주	3,500	100	181	3,219	'04.3.1~'12.2.29	329,200	556,000
고양진	미등기임원	2002년 02월 28일	자기주식 교부	보통주	5,000	0	260	4,740	'04.3.1~'12.2.29	329,200	556,000
고태일	미등기임원	2002년 02월 28일	자기주식 교부	보통주	10,000	6,400	521	3,079	'04.3.1~'12.2.29	329,200	556,000

부여 받은자	관 계	부여일	부여방법	주식의 종류	변동수량			이행사 수량	행사기간	행사 가격	평가
					부여	행사	취소				
구자현	미동기입원	2002년 02월 28일	자기주식 교부	보통주	4,500	200	234	4,066	'04.3.1~'12.2.29	329,200	556,000
권중열	미동기입원	2002년 02월 28일	자기주식 교부	보통주	3,500	1,000	181	2,319	'04.3.1~'12.2.29	329,200	556,000
권혁국	미동기입원	2002년 02월 28일	자기주식 교부	보통주	3,500	3,347	153	0	'04.3.1~'12.2.29	329,200	556,000
김관순	미동기입원	2002년 02월 28일	자기주식 교부	보통주	3,500	3,319	181	0	'04.3.1~'12.2.29	329,200	556,000
김광수	미동기입원	2002년 02월 28일	자기주식 교부	보통주	7,000	0	364	6,636	'04.3.1~'12.2.29	329,200	556,000
김동기	미동기입원	2002년 02월 28일	자기주식 교부	보통주	3,500	2,300	181	1,019	'04.3.1~'12.2.29	329,200	556,000
김동현	미동기입원	2002년 02월 28일	자기주식 교부	보통주	3,500	200	181	3,119	'04.3.1~'12.2.29	329,200	556,000
김동환	미동기입원	2002년 02월 28일	자기주식 교부	보통주	4,500	0	234	4,266	'04.3.1~'12.2.29	329,200	556,000
김봉규	미동기입원	2002년 02월 28일	자기주식 교부	보통주	3,500	0	181	3,319	'04.3.1~'12.2.29	329,200	556,000
김상함	미동기입원	2002년 02월 28일	자기주식 교부	보통주	10,000	600	521	8,879	'04.3.1~'12.2.29	329,200	556,000
김상현	미동기입원	2002년 02월 28일	자기주식 교부	보통주	4,500	4,266	234	0	'04.3.1~'12.2.29	329,200	556,000
김성열	미동기입원	2002년 02월 28일	자기주식 교부	보통주	5,000	4,740	260	0	'04.3.1~'12.2.29	329,200	556,000
김수봉	미동기입원	2002년 02월 28일	자기주식 교부	보통주	6,000	5,731	269	0	'04.3.1~'12.2.29	329,200	556,000
김왕규	미동기입원	2002년 02월 28일	자기주식 교부	보통주	5,000	2,200	260	2,540	'04.3.1~'12.2.29	329,200	556,000
김영수	미동기입원	2002년 02월 28일	자기주식 교부	보통주	3,500	3,319	181	0	'04.3.1~'12.2.29	329,200	556,000
김영식	미동기입원	2002년 02월 28일	자기주식 교부	보통주	3,500	0	181	3,319	'04.3.1~'12.2.29	329,200	556,000
김영환	미동기입원	2002년 02월 28일	자기주식 교부	보통주	10,000	3,500	521	5,979	'04.3.1~'12.2.29	329,200	556,000
김영조	미동기입원	2002년 02월 28일	자기주식 교부	보통주	15,000	11,200	783	3,017	'04.3.1~'12.2.29	329,200	556,000
김영태	미동기입원	2002년 02월 28일	자기주식 교부	보통주	4,500	4,266	234	0	'04.3.1~'12.2.29	329,200	556,000
김영환	미동기입원	2002년 02월 28일	자기주식 교부	보통주	4,500	4,266	234	0	'04.3.1~'12.2.29	329,200	556,000
김원근	미동기입원	2002년 02월 28일	자기주식 교부	보통주	6,000	100	311	5,589	'04.3.1~'12.2.29	329,200	556,000
김재권	미동기입원	2002년 02월 28일	자기주식 교부	보통주	3,500	200	181	3,119	'04.3.1~'12.2.29	329,200	556,000
김재영	미동기입원	2002년 02월 28일	자기주식 교부	보통주	5,000	4,740	260	0	'04.3.1~'12.2.29	329,200	556,000
김재우	미동기입원	2002년 02월 28일	자기주식 교부	보통주	3,500	1,500	181	1,819	'04.3.1~'12.2.29	329,200	556,000
김재현	미동기입원	2002년 02월 28일	자기주식 교부	보통주	3,500	0	181	3,319	'04.3.1~'12.2.29	329,200	556,000
김재휘	미동기입원	2002년 02월 28일	자기주식 교부	보통주	3,500	100	181	3,219	'04.3.1~'12.2.29	329,200	556,000
김경환	미동기입원	2002년 02월 28일	자기주식 교부	보통주	7,000	300	364	6,336	'04.3.1~'12.2.29	329,200	556,000
김중산	미동기입원	2002년 02월 28일	자기주식 교부	보통주	3,500	200	181	3,119	'04.3.1~'12.2.29	329,200	556,000
김중중	미동기입원	2002년 02월 28일	자기주식 교부	보통주	6,000	600	311	5,089	'04.3.1~'12.2.29	329,200	556,000
김중호	미동기입원	2002년 02월 28일	자기주식 교부	보통주	4,500	4,266	234	0	'04.3.1~'12.2.29	329,200	556,000
김준경	미동기입원	2002년 02월 28일	자기주식 교부	보통주	5,000	1,200	260	3,540	'04.3.1~'12.2.29	329,200	556,000
김지승	미동기입원	2002년 02월 28일	자기주식 교부	보통주	3,500	3,383	117	0	'04.3.1~'12.2.29	329,200	556,000
김진태	미동기입원	2002년 02월 28일	자기주식 교부	보통주	3,500	3,319	181	0	'04.3.1~'12.2.29	329,200	556,000
김진현	미동기입원	2002년 02월 28일	자기주식 교부	보통주	3,500	0	181	3,319	'04.3.1~'12.2.29	329,200	556,000
김창근	미동기입원	2002년 02월 28일	자기주식 교부	보통주	3,500	3,383	117	0	'04.3.1~'12.2.29	329,200	556,000
김철호	미동기입원	2002년 02월 28일	자기주식 교부	보통주	3,500	0	181	3,319	'04.3.1~'12.2.29	329,200	556,000
김태호	미동기입원	2002년 02월 28일	자기주식 교부	보통주	4,500	4,266	234	0	'04.3.1~'12.2.29	329,200	556,000
김택희	미동기입원	2002년 02월 28일	자기주식 교부	보통주	7,000	0	364	6,636	'04.3.1~'12.2.29	329,200	556,000
김한주	미동기입원	2002년 02월 28일	자기주식 교부	보통주	15,000	500	783	13,717	'04.3.1~'12.2.29	329,200	556,000
김현성	미동기입원	2002년 02월 28일	자기주식 교부	보통주	4,500	1,800	234	2,466	'04.3.1~'12.2.29	329,200	556,000
남병규	미동기입원	2002년 02월 28일	자기주식 교부	보통주	5,000	1,200	260	3,540	'04.3.1~'12.2.29	329,200	556,000
남상권	미동기입원	2002년 02월 28일	자기주식 교부	보통주	10,000	1,300	521	8,179	'04.3.1~'12.2.29	329,200	556,000
노광준	미동기입원	2002년 02월 28일	자기주식 교부	보통주	3,500	1,300	181	2,019	'04.3.1~'12.2.29	329,200	556,000
노기학	미동기입원	2002년 02월 28일	자기주식 교부	보통주	4,500	0	234	4,266	'04.3.1~'12.2.29	329,200	556,000
노원기	미동기입원	2002년 02월 28일	자기주식 교부	보통주	3,500	3,319	181	0	'04.3.1~'12.2.29	329,200	556,000
도인복	미동기입원	2002년 02월 28일	자기주식 교부	보통주	4,500	0	234	4,266	'04.3.1~'12.2.29	329,200	556,000
류선호	미동기입원	2002년 02월 28일	자기주식 교부	보통주	3,500	3,319	181	0	'04.3.1~'12.2.29	329,200	556,000
박경정	미동기입원	2002년 02월 28일	자기주식 교부	보통주	3,500	3,319	181	0	'04.3.1~'12.2.29	329,200	556,000
박내성	미동기입원	2002년 02월 28일	자기주식 교부	보통주	5,000	3,300	260	1,440	'04.3.1~'12.2.29	329,200	556,000
박동건	미동기입원	2002년 02월 28일	자기주식 교부	보통주	5,000	2,000	260	2,740	'04.3.1~'12.2.29	329,200	556,000
박두의	미동기입원	2002년 02월 28일	자기주식 교부	보통주	5,000	700	260	4,040	'04.3.1~'12.2.29	329,200	556,000
박영경	미동기입원	2002년 02월 28일	자기주식 교부	보통주	4,500	0	234	4,266	'04.3.1~'12.2.29	329,200	556,000
박상범	미동기입원	2002년 02월 28일	자기주식 교부	보통주	5,000	300	260	4,440	'04.3.1~'12.2.29	329,200	556,000
박상탁	미동기입원	2002년 02월 28일	자기주식 교부	보통주	5,000	600	260	4,140	'04.3.1~'12.2.29	329,200	556,000
박성수	미동기입원	2002년 02월 28일	자기주식 교부	보통주	3,500	3,319	181	0	'04.3.1~'12.2.29	329,200	556,000
박영순	미동기입원	2002년 02월 28일	자기주식 교부	보통주	3,500	100	181	3,219	'04.3.1~'12.2.29	329,200	556,000
박용현	미동기입원	2002년 02월 28일	자기주식 교부	보통주	6,000	5,689	311	0	'04.3.1~'12.2.29	329,200	556,000
박유근	미동기입원	2002년 02월 28일	자기주식 교부	보통주	3,500	1,600	156	1,744	'04.3.1~'12.2.29	329,200	556,000
박재욱	미동기입원	2002년 02월 28일	자기주식 교부	보통주	7,000	6,640	360	0	'04.3.1~'12.2.29	329,200	556,000
박전만	미동기입원	2002년 02월 28일	자기주식 교부	보통주	3,500	0	181	3,319	'04.3.1~'12.2.29	329,200	556,000

부여 받은자	관 계	부여일	부여방법	주식의 종류	변동수량			미행사 수량	행사기간	행사 가격	증가
					부여	행사	취소				
박재승	미등기임원	2002년 02월 28일	자기주식 교부	보통주	5,000	1,500	260	3,240	'04.3.1~'12.2.29	329,200	556,000
박종원	미등기임원	2002년 02월 28일	자기주식 교부	보통주	7,000	400	364	6,236	'04.3.1~'12.2.29	329,200	556,000
박종환	미등기임원	2002년 02월 28일	자기주식 교부	보통주	5,000	4,740	260	0	'04.3.1~'12.2.29	329,200	556,000
박주경	미등기임원	2002년 02월 28일	자기주식 교부	보통주	3,500	3,319	181	0	'04.3.1~'12.2.29	329,200	556,000
박희근	미등기임원	2002년 02월 28일	자기주식 교부	보통주	10,000	3,800	521	5,679	'04.3.1~'12.2.29	329,200	556,000
박희덕	미등기임원	2002년 02월 28일	자기주식 교부	보통주	3,500	0	181	3,319	'04.3.1~'12.2.29	329,200	556,000
배경태	미등기임원	2002년 02월 28일	자기주식 교부	보통주	3,500	2,000	181	1,319	'04.3.1~'12.2.29	329,200	556,000
배승한	미등기임원	2002년 02월 28일	자기주식 교부	보통주	5,000	400	260	4,340	'04.3.1~'12.2.29	329,200	556,000
배창선	미등기임원	2002년 02월 28일	자기주식 교부	보통주	3,500	100	181	3,219	'04.3.1~'12.2.29	329,200	556,000
백남석	미등기임원	2002년 02월 28일	자기주식 교부	보통주	3,500	3,357	143	0	'04.3.1~'12.2.29	329,200	556,000
변동권	미등기임원	2002년 02월 28일	자기주식 교부	보통주	6,000	3,000	292	2,708	'04.3.1~'12.2.29	329,200	556,000
변재봉	미등기임원	2002년 02월 28일	자기주식 교부	보통주	5,000	4,740	260	0	'04.3.1~'12.2.29	329,200	556,000
서동일	미등기임원	2002년 02월 28일	자기주식 교부	보통주	4,500	0	234	4,266	'04.3.1~'12.2.29	329,200	556,000
서형삼	미등기임원	2002년 02월 28일	자기주식 교부	보통주	5,000	600	260	4,140	'04.3.1~'12.2.29	329,200	556,000
손대일	미등기임원	2002년 02월 28일	자기주식 교부	보통주	3,500	3,319	181	0	'04.3.1~'12.2.29	329,200	556,000
손일현	미등기임원	2002년 02월 28일	자기주식 교부	보통주	7,000	3,800	364	2,836	'04.3.1~'12.2.29	329,200	556,000
손정민	미등기임원	2002년 02월 28일	자기주식 교부	보통주	4,500	100	234	4,166	'04.3.1~'12.2.29	329,200	556,000
손효민	미등기임원	2002년 02월 28일	자기주식 교부	보통주	5,000	4,300	258	442	'04.3.1~'12.2.29	329,200	556,000
송백구	미등기임원	2002년 02월 28일	자기주식 교부	보통주	3,500	2,200	181	1,119	'04.3.1~'12.2.29	329,200	556,000
신영훈	미등기임원	2002년 02월 28일	자기주식 교부	보통주	6,000	300	311	5,389	'04.3.1~'12.2.29	329,200	556,000
신상홍	미등기임원	2002년 02월 28일	자기주식 교부	보통주	10,000	2,400	521	7,079	'04.3.1~'12.2.29	329,200	556,000
신경수	미등기임원	2002년 02월 28일	자기주식 교부	보통주	5,000	4,740	260	0	'04.3.1~'12.2.29	329,200	556,000
심성우	미등기임원	2002년 02월 28일	자기주식 교부	보통주	7,000	6,636	364	0	'04.3.1~'12.2.29	329,200	556,000
안재근	미등기임원	2002년 02월 28일	자기주식 교부	보통주	3,500	0	181	3,319	'04.3.1~'12.2.29	329,200	556,000
왕해경	미등기임원	2002년 02월 28일	자기주식 교부	보통주	15,000	14,217	783	0	'04.3.1~'12.2.29	329,200	556,000
여길수	미등기임원	2002년 02월 28일	자기주식 교부	보통주	5,000	200	260	4,540	'04.3.1~'12.2.29	329,200	556,000
염대현	미등기임원	2002년 02월 28일	자기주식 교부	보통주	10,000	0	521	9,479	'04.3.1~'12.2.29	329,200	556,000
오경석	미등기임원	2002년 02월 28일	자기주식 교부	보통주	3,500	900	181	2,419	'04.3.1~'12.2.29	329,200	556,000
오동진	미등기임원	2002년 02월 28일	자기주식 교부	보통주	30,000	14,000	1,566	14,434	'04.3.1~'12.2.29	329,200	556,000
오상경	미등기임원	2002년 02월 28일	자기주식 교부	보통주	3,500	0	181	3,319	'04.3.1~'12.2.29	329,200	556,000
오석하	미등기임원	2002년 02월 28일	자기주식 교부	보통주	10,000	1,500	521	7,979	'04.3.1~'12.2.29	329,200	556,000
오용선	미등기임원	2002년 02월 28일	자기주식 교부	보통주	5,000	4,740	260	0	'04.3.1~'12.2.29	329,200	556,000
옥경석	미등기임원	2002년 02월 28일	자기주식 교부	보통주	3,500	2,900	181	419	'04.3.1~'12.2.29	329,200	556,000
옥치국	미등기임원	2002년 02월 28일	자기주식 교부	보통주	4,500	4,266	234	0	'04.3.1~'12.2.29	329,200	556,000
원기찬	미등기임원	2002년 02월 28일	자기주식 교부	보통주	5,000	700	260	4,040	'04.3.1~'12.2.29	329,200	556,000
유수경	미등기임원	2002년 02월 28일	자기주식 교부	보통주	3,500	200	181	3,119	'04.3.1~'12.2.29	329,200	556,000
유민경	미등기임원	2002년 02월 28일	자기주식 교부	보통주	3,500	3,319	181	0	'04.3.1~'12.2.29	329,200	556,000
유재일	미등기임원	2002년 02월 28일	자기주식 교부	보통주	3,500	0	181	3,319	'04.3.1~'12.2.29	329,200	556,000
윤승철	미등기임원	2002년 02월 28일	자기주식 교부	보통주	3,500	700	181	2,619	'04.3.1~'12.2.29	329,200	556,000
윤용암	미등기임원	2002년 02월 28일	자기주식 교부	보통주	15,000	9,200	783	5,017	'04.3.1~'12.2.29	329,200	556,000
윤지흥	미등기임원	2002년 02월 28일	자기주식 교부	보통주	6,000	300	311	5,389	'04.3.1~'12.2.29	329,200	556,000
윤창현	미등기임원	2002년 02월 28일	자기주식 교부	보통주	10,000	9,479	521	0	'04.3.1~'12.2.29	329,200	556,000
이강훈	미등기임원	2002년 02월 28일	자기주식 교부	보통주	3,500	3,319	181	0	'04.3.1~'12.2.29	329,200	556,000
이경표	미등기임원	2002년 02월 28일	자기주식 교부	보통주	3,500	1,100	181	2,219	'04.3.1~'12.2.29	329,200	556,000
이규동	미등기임원	2002년 02월 28일	자기주식 교부	보통주	4,500	3,000	234	1,266	'04.3.1~'12.2.29	329,200	556,000
이근주	미등기임원	2002년 02월 28일	자기주식 교부	보통주	6,000	600	311	5,089	'04.3.1~'12.2.29	329,200	556,000
이박준	미등기임원	2002년 02월 28일	자기주식 교부	보통주	5,000	4,740	260	0	'04.3.1~'12.2.29	329,200	556,000
이배현	미등기임원	2002년 02월 28일	자기주식 교부	보통주	3,500	300	181	3,019	'04.3.1~'12.2.29	329,200	556,000
이상배	미등기임원	2002년 02월 28일	자기주식 교부	보통주	30,000	0	1,566	28,434	'04.3.1~'12.2.29	329,200	556,000
이상석	미등기임원	2002년 02월 28일	자기주식 교부	보통주	10,000	4,700	521	4,779	'04.3.1~'12.2.29	329,200	556,000
이상훈	미등기임원	2002년 02월 28일	자기주식 교부	보통주	10,000	0	521	9,479	'04.3.1~'12.2.29	329,200	556,000
이석영	미등기임원	2002년 02월 28일	자기주식 교부	보통주	5,000	4,740	260	0	'04.3.1~'12.2.29	329,200	556,000
이선용	미등기임원	2002년 02월 28일	자기주식 교부	보통주	4,500	4,266	234	0	'04.3.1~'12.2.29	329,200	556,000
이승구	미등기임원	2002년 02월 28일	자기주식 교부	보통주	4,500	4,266	234	0	'04.3.1~'12.2.29	329,200	556,000
이승환	미등기임원	2002년 02월 28일	자기주식 교부	보통주	15,000	4,300	783	9,917	'04.3.1~'12.2.29	329,200	556,000
이용희	미등기임원	2002년 02월 28일	자기주식 교부	보통주	3,500	1,500	181	1,819	'04.3.1~'12.2.29	329,200	556,000
이우석	미등기임원	2002년 02월 28일	자기주식 교부	보통주	5,000	4,740	260	0	'04.3.1~'12.2.29	329,200	556,000
이윤태	미등기임원	2002년 02월 28일	자기주식 교부	보통주	4,500	0	234	4,266	'04.3.1~'12.2.29	329,200	556,000
이진석	미등기임원	2002년 02월 28일	자기주식 교부	보통주	3,500	300	181	3,019	'04.3.1~'12.2.29	329,200	556,000
이철희	미등기임원	2002년 02월 28일	자기주식 교부	보통주	5,000	4,740	260	0	'04.3.1~'12.2.29	329,200	556,000

부여 받은자	관 계	부여일	부여방법	주식의 종류	변동수량			미행사 수량	행사기간	행사 가격	증가
					부여	행사	취소				
이대익	미동기입원	2002년 02월 28일	자기주식 교부	보통주	5,000	0	260	4,740	'04.3.1~'12.2.29	329,200	556,000
이덕근	미동기입원	2002년 02월 28일	자기주식 교부	보통주	3,500	2,300	181	1,019	'04.3.1~'12.2.29	329,200	556,000
이현동	미동기입원	2002년 02월 28일	자기주식 교부	보통주	10,000	300	521	9,179	'04.3.1~'12.2.29	329,200	556,000
이효영	미동기입원	2002년 02월 28일	자기주식 교부	보통주	5,000	0	260	4,740	'04.3.1~'12.2.29	329,200	556,000
이효중	미동기입원	2002년 02월 28일	자기주식 교부	보통주	3,500	100	181	3,219	'04.3.1~'12.2.29	329,200	556,000
임창빈	미동기입원	2002년 02월 28일	자기주식 교부	보통주	5,000	4,740	260	0	'04.3.1~'12.2.29	329,200	556,000
임광수	미동기입원	2002년 02월 28일	자기주식 교부	보통주	3,500	0	181	3,319	'04.3.1~'12.2.29	329,200	556,000
장규석	미동기입원	2002년 02월 28일	자기주식 교부	보통주	10,000	3,400	521	6,079	'04.3.1~'12.2.29	329,200	556,000
장기철	미동기입원	2002년 02월 28일	자기주식 교부	보통주	3,500	1,000	181	2,319	'04.3.1~'12.2.29	329,200	556,000
장중진	미동기입원	2002년 02월 28일	자기주식 교부	보통주	6,000	1,000	311	4,689	'04.3.1~'12.2.29	329,200	556,000
전광호	미동기입원	2002년 02월 28일	자기주식 교부	보통주	3,500	200	181	3,119	'04.3.1~'12.2.29	329,200	556,000
경봉진	미동기입원	2002년 02월 28일	자기주식 교부	보통주	10,000	300	521	9,179	'04.3.1~'12.2.29	329,200	556,000
경석민	미동기입원	2002년 02월 28일	자기주식 교부	보통주	10,000	3,600	521	5,879	'04.3.1~'12.2.29	329,200	556,000
경세중	미동기입원	2002년 02월 28일	자기주식 교부	보통주	3,500	100	181	3,219	'04.3.1~'12.2.29	329,200	556,000
경원조	미동기입원	2002년 02월 28일	자기주식 교부	보통주	6,000	2,800	311	2,889	'04.3.1~'12.2.29	329,200	556,000
경광운	미동기입원	2002년 02월 28일	자기주식 교부	보통주	6,000	5,799	201	0	'04.3.1~'12.2.29	329,200	556,000
경충기	미동기입원	2002년 02월 28일	자기주식 교부	보통주	6,000	3,000	311	2,689	'04.3.1~'12.2.29	329,200	556,000
경태영	미동기입원	2002년 02월 28일	자기주식 교부	보통주	3,500	2,300	181	1,019	'04.3.1~'12.2.29	329,200	556,000
경해수	미동기입원	2002년 02월 28일	자기주식 교부	보통주	3,500	0	3,500	0	'04.3.1~'12.2.29	329,200	556,000
경원화	미동기입원	2002년 02월 28일	자기주식 교부	보통주	7,000	1,600	364	5,036	'04.3.1~'12.2.29	329,200	556,000
경원호	미동기입원	2002년 02월 28일	자기주식 교부	보통주	6,000	200	311	5,489	'04.3.1~'12.2.29	329,200	556,000
조규당	미동기입원	2002년 02월 28일	자기주식 교부	보통주	10,000	3,800	521	5,679	'04.3.1~'12.2.29	329,200	556,000
조남성	미동기입원	2002년 02월 28일	자기주식 교부	보통주	4,500	2,200	234	2,066	'04.3.1~'12.2.29	329,200	556,000
조남용	미동기입원	2002년 02월 28일	자기주식 교부	보통주	10,000	8,200	521	1,279	'04.3.1~'12.2.29	329,200	556,000
조병학	미동기입원	2002년 02월 28일	자기주식 교부	보통주	5,000	3,500	222	1,278	'04.3.1~'12.2.29	329,200	556,000
조서현	미동기입원	2002년 02월 28일	자기주식 교부	보통주	5,000	4,832	168	0	'04.3.1~'12.2.29	329,200	556,000
조세제	미동기입원	2002년 02월 28일	자기주식 교부	보통주	3,500	3,319	181	0	'04.3.1~'12.2.29	329,200	556,000
조원상	미동기입원	2002년 02월 28일	자기주식 교부	보통주	3,500	0	181	3,319	'04.3.1~'12.2.29	329,200	556,000
조중현	미동기입원	2002년 02월 28일	자기주식 교부	보통주	5,000	3,800	260	940	'04.3.1~'12.2.29	329,200	556,000
조현락	미동기입원	2002년 02월 28일	자기주식 교부	보통주	4,500	300	234	3,966	'04.3.1~'12.2.29	329,200	556,000
차영수	미동기입원	2002년 02월 28일	자기주식 교부	보통주	3,500	0	181	3,319	'04.3.1~'12.2.29	329,200	556,000
차용래	미동기입원	2002년 02월 28일	자기주식 교부	보통주	5,000	3,000	260	1,740	'04.3.1~'12.2.29	329,200	556,000
전방훈	미동기입원	2002년 02월 28일	자기주식 교부	보통주	3,500	0	181	3,319	'04.3.1~'12.2.29	329,200	556,000
최민호	미동기입원	2002년 02월 28일	자기주식 교부	보통주	3,500	0	181	3,319	'04.3.1~'12.2.29	329,200	556,000
최승우	미동기입원	2002년 02월 28일	자기주식 교부	보통주	7,000	5,500	364	1,136	'04.3.1~'12.2.29	329,200	556,000
최시든	미동기입원	2002년 02월 28일	자기주식 교부	보통주	3,500	0	181	3,319	'04.3.1~'12.2.29	329,200	556,000
최신영	미동기입원	2002년 02월 28일	자기주식 교부	보통주	4,500	400	234	3,866	'04.3.1~'12.2.29	329,200	556,000
최재관	미동기입원	2002년 02월 28일	자기주식 교부	보통주	3,500	200	181	3,119	'04.3.1~'12.2.29	329,200	556,000
최재구	미동기입원	2002년 02월 28일	자기주식 교부	보통주	3,500	3,319	181	0	'04.3.1~'12.2.29	329,200	556,000
하윤호	미동기입원	2002년 02월 28일	자기주식 교부	보통주	10,000	3,500	521	5,979	'04.3.1~'12.2.29	329,200	556,000
한국현	미동기입원	2002년 02월 28일	자기주식 교부	보통주	10,000	3,400	521	6,079	'04.3.1~'12.2.29	329,200	556,000
한양희	미동기입원	2002년 02월 28일	자기주식 교부	보통주	10,000	9,663	337	0	'04.3.1~'12.2.29	329,200	556,000
허상훈	미동기입원	2002년 02월 28일	자기주식 교부	보통주	3,500	0	181	3,319	'04.3.1~'12.2.29	329,200	556,000
허은	미동기입원	2002년 02월 28일	자기주식 교부	보통주	4,500	0	234	4,266	'04.3.1~'12.2.29	329,200	556,000
홍완훈	미동기입원	2002년 02월 28일	자기주식 교부	보통주	3,500	0	181	3,319	'04.3.1~'12.2.29	329,200	556,000
David Steel	미동기입원	2002년 02월 28일	자기주식 교부	보통주	5,000	3,700	260	1,040	'04.3.1~'12.2.29	329,200	556,000
합 계					988,000	403,822	53,859	530,319			

* 변동수량 중 '취소' 주식수는 취소발생사유에 의한 부여 취소 및 '03,'04년 이익소각으로 인한 부여주식수 감소를 포함함
* '증가'는 '07.12.31일 증가임, '관계'는 부여일 기준임.

[2007년 12월 31일 현재]

(단위 : 원, 주)

부여 받은자	관 계	부여일	부여방법	주식의 종류	변동수량			미행사 수량	행사기간	행사 가격	증가
					부여	행사	취소				
강재영	미동기입원	2002년 03월 25일	자기주식 교부	보통주	20,000	0	1,044	18,956	'04.3.26~'12.3.25	342,800	556,000
김승환	미동기입원	2002년 03월 25일	자기주식 교부	보통주	10,000	6,400	521	3,079	'04.3.26~'12.3.25	342,800	556,000
나용구	미동기입원	2002년 03월 25일	자기주식 교부	보통주	7,000	200	364	6,436	'04.3.26~'12.3.25	342,800	556,000
박영동	미동기입원	2002년 03월 25일	자기주식 교부	보통주	5,000	4,740	260	0	'04.3.26~'12.3.25	342,800	556,000
박영원	미동기입원	2002년 03월 25일	자기주식 교부	보통주	7,000	0	7,000	0	'04.3.26~'12.3.25	342,800	556,000
방상원	미동기입원	2002년 03월 25일	자기주식 교부	보통주	5,000	400	260	4,340	'04.3.26~'12.3.25	342,800	556,000

부여 받은자	관계	부여일	부여방법	주식의 종류	변동수량			미행사 수량	행사기간	행사 가격	증가
					부여	행사	취소				
안상우	미동기입원	2002년 03월 25일	자기주식 교부	보통주	7,000	3,300	364	3,336	'04.3.26~'12.3.25	342,800	556,000
윤진혁	미동기입원	2002년 03월 25일	자기주식 교부	보통주	7,000	6,636	364	0	'04.3.26~'12.3.25	342,800	556,000
이수영	미동기입원	2002년 03월 25일	자기주식 교부	보통주	7,000	3,500	364	3,136	'04.3.26~'12.3.25	342,800	556,000
경준영	미동기입원	2002년 03월 25일	자기주식 교부	보통주	40,000	0	2,090	37,910	'04.3.26~'12.3.25	342,800	556,000
황준덕	미동기입원	2002년 03월 25일	자기주식 교부	보통주	6,000	200	311	5,489	'04.3.26~'12.3.25	342,800	556,000
합 계					121,000	25,376	12,942	82,682			

* 변동수량 중 '취소' 주식수는 취소발생사유에 의한 부여 취소 및 '03.'04년 이익소각으로 인한 부여주식수 감소를 포함함

* '증가'는 '07.12.31일 종가임, '관계'는 부여일 기준임.

[2007년 12월 31일 현재]

(단위 : 원, 주)

부여 받은자	관계	부여일	부여방법	주식의 종류	변동수량			미행사 수량	행사기간	행사 가격	증가
					부여	행사	취소				
강호규	미동기입원	2003년 03월 07일	자기주식 교부	보통주	3,500	900	181	2,419	'05.3.8~'13.3.7	288,800	556,000
강호민	미동기입원	2003년 03월 07일	자기주식 교부	보통주	3,500	2,212	181	1,107	'05.3.8~'13.3.7	288,800	556,000
고창범	미동기입원	2003년 03월 07일	자기주식 교부	보통주	5,000	4,740	260	0	'05.3.8~'13.3.7	288,800	556,000
구기설	미동기입원	2003년 03월 07일	자기주식 교부	보통주	5,000	100	3,420	1,480	'05.3.8~'13.3.7	288,800	556,000
권도현	미동기입원	2003년 03월 07일	자기주식 교부	보통주	3,500	300	181	3,019	'05.3.8~'13.3.7	288,800	556,000
권재중	미동기입원	2003년 03월 07일	자기주식 교부	보통주	5,000	4,160	260	580	'05.3.8~'13.3.7	288,800	556,000
김경호	미동기입원	2003년 03월 07일	자기주식 교부	보통주	5,000	1,100	260	3,640	'05.3.8~'13.3.7	288,800	556,000
김기준	미동기입원	2003년 03월 07일	자기주식 교부	보통주	5,000	1,600	260	3,140	'05.3.8~'13.3.7	288,800	556,000
김서겸	미동기입원	2003년 03월 07일	자기주식 교부	보통주	5,000	700	3,420	880	'05.3.8~'13.3.7	288,800	556,000
김동현	미동기입원	2003년 03월 07일	자기주식 교부	보통주	5,000	1,580	3,420	0	'05.3.8~'13.3.7	288,800	556,000
김세철	미동기입원	2003년 03월 07일	자기주식 교부	보통주	3,500	0	3,500	0	'05.3.8~'13.3.7	288,800	556,000
김영규	미동기입원	2003년 03월 07일	자기주식 교부	보통주	10,000	9,479	521	0	'05.3.8~'13.3.7	288,800	556,000
김영근	미동기입원	2003년 03월 07일	자기주식 교부	보통주	5,000	100	260	4,640	'05.3.8~'13.3.7	288,800	556,000
김인중	미동기입원	2003년 03월 07일	자기주식 교부	보통주	5,000	200	3,420	1,380	'05.3.8~'13.3.7	288,800	556,000
김정환	미동기입원	2003년 03월 07일	자기주식 교부	보통주	3,500	3,319	181	0	'05.3.8~'13.3.7	288,800	556,000
김종민	미동기입원	2003년 03월 07일	자기주식 교부	보통주	3,500	1,100	181	2,219	'05.3.8~'13.3.7	288,800	556,000
김준식	미동기입원	2003년 03월 07일	자기주식 교부	보통주	3,500	1,106	181	2,213	'05.3.8~'13.3.7	288,800	556,000
김진안	미동기입원	2003년 03월 07일	자기주식 교부	보통주	5,000	1,680	260	3,060	'05.3.8~'13.3.7	288,800	556,000
김진자	미동기입원	2003년 03월 07일	자기주식 교부	보통주	3,500	2,212	181	1,107	'05.3.8~'13.3.7	288,800	556,000
김찬용	미동기입원	2003년 03월 07일	자기주식 교부	보통주	5,000	200	260	4,540	'05.3.8~'13.3.7	288,800	556,000
김학설	미동기입원	2003년 03월 07일	자기주식 교부	보통주	5,000	4,740	260	0	'05.3.8~'13.3.7	288,800	556,000
김현배	미동기입원	2003년 03월 07일	자기주식 교부	보통주	3,500	0	181	3,319	'05.3.8~'13.3.7	288,800	556,000
김현석	미동기입원	2003년 03월 07일	자기주식 교부	보통주	3,500	200	181	3,119	'05.3.8~'13.3.7	288,800	556,000
김홍식	미동기입원	2003년 03월 07일	자기주식 교부	보통주	5,000	0	260	4,740	'05.3.8~'13.3.7	288,800	556,000
류두현	미동기입원	2003년 03월 07일	자기주식 교부	보통주	5,000	300	260	4,440	'05.3.8~'13.3.7	288,800	556,000
류성일	미동기입원	2003년 03월 07일	자기주식 교부	보통주	5,000	300	260	4,440	'05.3.8~'13.3.7	288,800	556,000
류영우	미동기입원	2003년 03월 07일	자기주식 교부	보통주	3,500	3,200	181	119	'05.3.8~'13.3.7	288,800	556,000
민영선	미동기입원	2003년 03월 07일	자기주식 교부	보통주	3,500	0	181	3,319	'05.3.8~'13.3.7	288,800	556,000
박규찬	미동기입원	2003년 03월 07일	자기주식 교부	보통주	3,500	0	181	3,319	'05.3.8~'13.3.7	288,800	556,000
박동수	미동기입원	2003년 03월 07일	자기주식 교부	보통주	3,500	2,300	181	1,019	'05.3.8~'13.3.7	288,800	556,000
박병하	미동기입원	2003년 03월 07일	자기주식 교부	보통주	3,500	0	181	3,319	'05.3.8~'13.3.7	288,800	556,000
박영준	미동기입원	2003년 03월 07일	자기주식 교부	보통주	3,500	0	181	3,319	'05.3.8~'13.3.7	288,800	556,000
박용중	미동기입원	2003년 03월 07일	자기주식 교부	보통주	5,000	300	260	4,440	'05.3.8~'13.3.7	288,800	556,000
박용직	미동기입원	2003년 03월 07일	자기주식 교부	보통주	3,500	0	181	3,319	'05.3.8~'13.3.7	288,800	556,000
박인식	미동기입원	2003년 03월 07일	자기주식 교부	보통주	3,500	0	181	3,319	'05.3.8~'13.3.7	288,800	556,000
박재순	미동기입원	2003년 03월 07일	자기주식 교부	보통주	3,500	600	181	2,719	'05.3.8~'13.3.7	288,800	556,000
박재찬	미동기입원	2003년 03월 07일	자기주식 교부	보통주	3,500	2,200	181	1,119	'05.3.8~'13.3.7	288,800	556,000
박종갑	미동기입원	2003년 03월 07일	자기주식 교부	보통주	3,500	2,812	181	507	'05.3.8~'13.3.7	288,800	556,000
박중서	미동기입원	2003년 03월 07일	자기주식 교부	보통주	3,500	100	181	3,219	'05.3.8~'13.3.7	288,800	556,000
박학영	미동기입원	2003년 03월 07일	자기주식 교부	보통주	5,000	0	260	4,740	'05.3.8~'13.3.7	288,800	556,000
서치현	미동기입원	2003년 03월 07일	자기주식 교부	보통주	5,000	900	260	3,840	'05.3.8~'13.3.7	288,800	556,000
성규식	미동기입원	2003년 03월 07일	자기주식 교부	보통주	5,000	4,400	260	340	'05.3.8~'13.3.7	288,800	556,000
송정훈	미동기입원	2003년 03월 07일	자기주식 교부	보통주	3,500	0	181	3,319	'05.3.8~'13.3.7	288,800	556,000
엄규호	미동기입원	2003년 03월 07일	자기주식 교부	보통주	5,000	2,100	260	2,640	'05.3.8~'13.3.7	288,800	556,000
연제찬	미동기입원	2003년 03월 07일	자기주식 교부	보통주	5,000	4,740	260	0	'05.3.8~'13.3.7	288,800	556,000
오영복	미동기입원	2003년 03월 07일	자기주식 교부	보통주	5,000	1,200	260	3,540	'05.3.8~'13.3.7	288,800	556,000

부여 받은자	관계	부여일	부여방법	주식의 종류	변동수량			미행사 수량	행사기간	행사 가격	증가
					부여	행사	취소				
우형래	미동기임원	2003년 03월 07일	자기주식 교부	보통주	5,000	300	260	4,440	'05.3.8~'13.3.7	288,800	556,000
원선희	미동기임원	2003년 03월 07일	자기주식 교부	보통주	5,000	4,740	260	0	'05.3.8~'13.3.7	288,800	556,000
육현표	미동기임원	2003년 03월 07일	자기주식 교부	보통주	5,000	200	260	4,540	'05.3.8~'13.3.7	288,800	556,000
윤택	미동기임원	2003년 03월 07일	자기주식 교부	보통주	3,500	1,100	181	2,219	'05.3.8~'13.3.7	288,800	556,000
윤영배	미동기임원	2003년 03월 07일	자기주식 교부	보통주	5,000	800	1,840	2,360	'05.3.8~'13.3.7	288,800	556,000
윤원주	미동기임원	2003년 03월 07일	자기주식 교부	보통주	5,000	4,740	260	0	'05.3.8~'13.3.7	288,800	556,000
이강의	미동기임원	2003년 03월 07일	자기주식 교부	보통주	5,000	3,460	260	1,280	'05.3.8~'13.3.7	288,800	556,000
이건중	미동기임원	2003년 03월 07일	자기주식 교부	보통주	3,500	3,319	181	0	'05.3.8~'13.3.7	288,800	556,000
이경호	미동기임원	2003년 03월 07일	자기주식 교부	보통주	3,500	0	1,288	2,212	'05.3.8~'13.3.7	288,800	556,000
이상현	미동기임원	2003년 03월 07일	자기주식 교부	보통주	3,500	0	181	3,319	'05.3.8~'13.3.7	288,800	556,000
이석선	미동기임원	2003년 03월 07일	자기주식 교부	보통주	5,000	3,300	260	1,440	'05.3.8~'13.3.7	288,800	556,000
이선우	미동기임원	2003년 03월 07일	자기주식 교부	보통주	3,500	3,319	181	0	'05.3.8~'13.3.7	288,800	556,000
이영우	미동기임원	2003년 03월 07일	자기주식 교부	보통주	5,000	4,740	260	0	'05.3.8~'13.3.7	288,800	556,000
이재경	미동기임원	2003년 03월 07일	자기주식 교부	보통주	3,500	1,200	181	2,119	'05.3.8~'13.3.7	288,800	556,000
이재민	미동기임원	2003년 03월 07일	자기주식 교부	보통주	3,500	0	181	3,319	'05.3.8~'13.3.7	288,800	556,000
이정복	미동기임원	2003년 03월 07일	자기주식 교부	보통주	3,500	3,319	181	0	'05.3.8~'13.3.7	288,800	556,000
이정순	미동기임원	2003년 03월 07일	자기주식 교부	보통주	3,500	0	181	3,319	'05.3.8~'13.3.7	288,800	556,000
이정식	미동기임원	2003년 03월 07일	자기주식 교부	보통주	5,000	1,200	260	3,540	'05.3.8~'13.3.7	288,800	556,000
이중찬	미동기임원	2003년 03월 07일	자기주식 교부	보통주	3,500	1,000	181	2,319	'05.3.8~'13.3.7	288,800	556,000
이태현	미동기임원	2003년 03월 07일	자기주식 교부	보통주	5,000	300	260	4,440	'05.3.8~'13.3.7	288,800	556,000
이흥준	미동기임원	2003년 03월 07일	자기주식 교부	보통주	5,000	2,500	260	2,240	'05.3.8~'13.3.7	288,800	556,000
임수덕	미동기임원	2003년 03월 07일	자기주식 교부	보통주	5,000	400	260	4,340	'05.3.8~'13.3.7	288,800	556,000
전성호	미동기임원	2003년 03월 07일	자기주식 교부	보통주	3,500	1,200	181	2,119	'05.3.8~'13.3.7	288,800	556,000
전우현	미동기임원	2003년 03월 07일	자기주식 교부	보통주	3,500	500	181	2,819	'05.3.8~'13.3.7	288,800	556,000
정광영	미동기임원	2003년 03월 07일	자기주식 교부	보통주	3,500	100	181	3,219	'05.3.8~'13.3.7	288,800	556,000
정민형	미동기임원	2003년 03월 07일	자기주식 교부	보통주	3,500	0	181	3,319	'05.3.8~'13.3.7	288,800	556,000
정재훈	미동기임원	2003년 03월 07일	자기주식 교부	보통주	3,500	2,212	181	1,107	'05.3.8~'13.3.7	288,800	556,000
조성래	미동기임원	2003년 03월 07일	자기주식 교부	보통주	3,500	0	181	3,319	'05.3.8~'13.3.7	288,800	556,000
조용덕	미동기임원	2003년 03월 07일	자기주식 교부	보통주	5,000	4,740	260	0	'05.3.8~'13.3.7	288,800	556,000
조윤영	미동기임원	2003년 03월 07일	자기주식 교부	보통주	10,000	0	521	9,479	'05.3.8~'13.3.7	288,800	556,000
조정환	미동기임원	2003년 03월 07일	자기주식 교부	보통주	3,500	0	181	3,319	'05.3.8~'13.3.7	288,800	556,000
지환구	미동기임원	2003년 03월 07일	자기주식 교부	보통주	3,500	3,319	181	0	'05.3.8~'13.3.7	288,800	556,000
채희선	미동기임원	2003년 03월 07일	자기주식 교부	보통주	3,500	2,100	181	1,219	'05.3.8~'13.3.7	288,800	556,000
최동욱	미동기임원	2003년 03월 07일	자기주식 교부	보통주	3,500	1,106	181	2,213	'05.3.8~'13.3.7	288,800	556,000
최승하	미동기임원	2003년 03월 07일	자기주식 교부	보통주	3,500	2,200	181	1,119	'05.3.8~'13.3.7	288,800	556,000
최우수	미동기임원	2003년 03월 07일	자기주식 교부	보통주	5,000	4,740	260	0	'05.3.8~'13.3.7	288,800	556,000
하원희	미동기임원	2003년 03월 07일	자기주식 교부	보통주	5,000	500	260	4,240	'05.3.8~'13.3.7	288,800	556,000
황재민	미동기임원	2003년 03월 07일	자기주식 교부	보통주	5,000	400	260	4,340	'05.3.8~'13.3.7	288,800	556,000
P.Skarzynski	미동기임원	2003년 03월 07일	자기주식 교부	보통주	4,100	0	212	3,888	'05.3.8~'13.3.7	288,800	556,000
합계					368,100	130,234	37,744	200,122			

* 변동수량 중 '취소' 주식수는 취소발생사유에 의한 부여 취소 및 '03,'04년 이익소각으로 인한 부여주식수 감소를 포함함
* '증가'는 '07.12.31일 종가임, '관계'는 부여일 기준임.

[2007년 12월 31일 현재]

(단위 : 원, 주)

부여 받은자	관계	부여일	부여방법	주식의 종류	변동수량			미행사 수량	행사기간	행사 가격	증가
					부여	행사	취소				
강경문	미동기임원	2004년 04월 16일	자기주식 교부	보통주	4,000	0	76	3,924	'06.4.17~'14.4.16	580,300	556,000
권강현	미동기임원	2004년 04월 16일	자기주식 교부	보통주	5,000	0	95	4,905	'06.4.17~'14.4.16	580,300	556,000
김경도	미동기임원	2004년 04월 16일	자기주식 교부	보통주	3,500	0	66	3,434	'06.4.17~'14.4.16	580,300	556,000
김경조	미동기임원	2004년 04월 16일	자기주식 교부	보통주	3,500	0	66	3,434	'06.4.17~'14.4.16	580,300	556,000
김경현	미동기임원	2004년 04월 16일	자기주식 교부	보통주	3,500	0	66	3,434	'06.4.17~'14.4.16	580,300	556,000
김명수	미동기임원	2004년 04월 16일	자기주식 교부	보통주	5,000	0	95	4,905	'06.4.17~'14.4.16	580,300	556,000
김병구	미동기임원	2004년 04월 16일	자기주식 교부	보통주	5,000	0	95	4,905	'06.4.17~'14.4.16	580,300	556,000
김홍남	미동기임원	2004년 04월 16일	자기주식 교부	보통주	3,500	0	66	3,434	'06.4.17~'14.4.16	580,300	556,000
김석기	미동기임원	2004년 04월 16일	자기주식 교부	보통주	5,000	0	95	4,905	'06.4.17~'14.4.16	580,300	556,000
김석필	미동기임원	2004년 04월 16일	자기주식 교부	보통주	5,000	0	95	4,905	'06.4.17~'14.4.16	580,300	556,000
김세현	미동기임원	2004년 04월 16일	자기주식 교부	보통주	5,000	0	95	4,905	'06.4.17~'14.4.16	580,300	556,000

부여 받은자	관 계	부여일	부여방법	주식의 종류	변동수량			미행사 수량	행사기간	행사 가격	종가
					부여	행사	취소				
김승환	미등기입원	2004년 04월 16일	자기주식 교부	보통주	5,000	0	5,000	0	'06.4.17~'14.4.16	580,300	556,000
김연환	미등기입원	2004년 04월 16일	자기주식 교부	보통주	5,000	0	95	4,905	'06.4.17~'14.4.16	580,300	556,000
김영수	미등기입원	2004년 04월 16일	자기주식 교부	보통주	5,000	0	95	4,905	'06.4.17~'14.4.16	580,300	556,000
김영하	미등기입원	2004년 04월 16일	자기주식 교부	보통주	5,000	0	95	4,905	'06.4.17~'14.4.16	580,300	556,000
김원배	미등기입원	2004년 04월 16일	자기주식 교부	보통주	5,000	0	95	4,905	'06.4.17~'14.4.16	580,300	556,000
김용석	미등기입원	2004년 04월 16일	자기주식 교부	보통주	3,500	0	66	3,434	'06.4.17~'14.4.16	580,300	556,000
김학용	미등기입원	2004년 04월 16일	자기주식 교부	보통주	5,000	0	95	4,905	'06.4.17~'14.4.16	580,300	556,000
김형일	미등기입원	2004년 04월 16일	자기주식 교부	보통주	5,000	0	95	4,905	'06.4.17~'14.4.16	580,300	556,000
김혁철	미등기입원	2004년 04월 16일	자기주식 교부	보통주	5,000	0	95	4,905	'06.4.17~'14.4.16	580,300	556,000
김형도	미등기입원	2004년 04월 16일	자기주식 교부	보통주	4,000	0	76	3,924	'06.4.17~'14.4.16	580,300	556,000
김형준	미등기입원	2004년 04월 16일	자기주식 교부	보통주	3,500	0	66	3,434	'06.4.17~'14.4.16	580,300	556,000
김희석	미등기입원	2004년 04월 16일	자기주식 교부	보통주	3,500	0	66	3,434	'06.4.17~'14.4.16	580,300	556,000
노시영	미등기입원	2004년 04월 16일	자기주식 교부	보통주	5,000	0	95	4,905	'06.4.17~'14.4.16	580,300	556,000
노중호	미등기입원	2004년 04월 16일	자기주식 교부	보통주	5,000	0	95	4,905	'06.4.17~'14.4.16	580,300	556,000
민용호	미등기입원	2004년 04월 16일	자기주식 교부	보통주	5,000	0	95	4,905	'06.4.17~'14.4.16	580,300	556,000
박기언	미등기입원	2004년 04월 16일	자기주식 교부	보통주	5,000	0	95	4,905	'06.4.17~'14.4.16	580,300	556,000
박병대	미등기입원	2004년 04월 16일	자기주식 교부	보통주	5,000	0	95	4,905	'06.4.17~'14.4.16	580,300	556,000
박봉식	미등기입원	2004년 04월 16일	자기주식 교부	보통주	5,000	0	3,365	1,635	'06.4.17~'14.4.16	580,300	556,000
박상규	미등기입원	2004년 04월 16일	자기주식 교부	보통주	5,000	0	95	4,905	'06.4.17~'14.4.16	580,300	556,000
박성배	미등기입원	2004년 04월 16일	자기주식 교부	보통주	3,500	0	66	3,434	'06.4.17~'14.4.16	580,300	556,000
박성철	미등기입원	2004년 04월 16일	자기주식 교부	보통주	10,000	0	191	9,809	'06.4.17~'14.4.16	580,300	556,000
박승건	미등기입원	2004년 04월 16일	자기주식 교부	보통주	5,000	0	95	4,905	'06.4.17~'14.4.16	580,300	556,000
박종대	미등기입원	2004년 04월 16일	자기주식 교부	보통주	5,000	0	95	4,905	'06.4.17~'14.4.16	580,300	556,000
박희선	미등기입원	2004년 04월 16일	자기주식 교부	보통주	5,000	0	95	4,905	'06.4.17~'14.4.16	580,300	556,000
반상조	미등기입원	2004년 04월 16일	자기주식 교부	보통주	5,000	0	95	4,905	'06.4.17~'14.4.16	580,300	556,000
방문수	미등기입원	2004년 04월 16일	자기주식 교부	보통주	5,000	0	95	4,905	'06.4.17~'14.4.16	580,300	556,000
배승근	미등기입원	2004년 04월 16일	자기주식 교부	보통주	3,500	0	66	3,434	'06.4.17~'14.4.16	580,300	556,000
변상권	미등기입원	2004년 04월 16일	자기주식 교부	보통주	5,000	0	95	4,905	'06.4.17~'14.4.16	580,300	556,000
서덕건	미등기입원	2004년 04월 16일	자기주식 교부	보통주	5,000	0	95	4,905	'06.4.17~'14.4.16	580,300	556,000
서영복	미등기입원	2004년 04월 16일	자기주식 교부	보통주	5,000	0	95	4,905	'06.4.17~'14.4.16	580,300	556,000
성재현	미등기입원	2004년 04월 16일	자기주식 교부	보통주	3,500	0	66	3,434	'06.4.17~'14.4.16	580,300	556,000
성학경	미등기입원	2004년 04월 16일	자기주식 교부	보통주	5,000	0	95	4,905	'06.4.17~'14.4.16	580,300	556,000
소병세	미등기입원	2004년 04월 16일	자기주식 교부	보통주	3,500	0	66	3,434	'06.4.17~'14.4.16	580,300	556,000
송성원	미등기입원	2004년 04월 16일	자기주식 교부	보통주	3,500	0	66	3,434	'06.4.17~'14.4.16	580,300	556,000
신현대	미등기입원	2004년 04월 16일	자기주식 교부	보통주	5,000	0	95	4,905	'06.4.17~'14.4.16	580,300	556,000
심상필	미등기입원	2004년 04월 16일	자기주식 교부	보통주	4,000	0	76	3,924	'06.4.17~'14.4.16	580,300	556,000
심순선	미등기입원	2004년 04월 16일	자기주식 교부	보통주	3,500	0	66	3,434	'06.4.17~'14.4.16	580,300	556,000
엄영진	미등기입원	2004년 04월 16일	자기주식 교부	보통주	5,000	0	95	4,905	'06.4.17~'14.4.16	580,300	556,000
엄영훈	미등기입원	2004년 04월 16일	자기주식 교부	보통주	5,000	0	95	4,905	'06.4.17~'14.4.16	580,300	556,000
여남규	미등기입원	2004년 04월 16일	자기주식 교부	보통주	5,000	0	95	4,905	'06.4.17~'14.4.16	580,300	556,000
오해동	미등기입원	2004년 04월 16일	자기주식 교부	보통주	3,500	0	66	3,434	'06.4.17~'14.4.16	580,300	556,000
왕 용	미등기입원	2004년 04월 16일	자기주식 교부	보통주	5,000	0	95	4,905	'06.4.17~'14.4.16	580,300	556,000
우문근	미등기입원	2004년 04월 16일	자기주식 교부	보통주	3,500	0	66	3,434	'06.4.17~'14.4.16	580,300	556,000
위성복	미등기입원	2004년 04월 16일	자기주식 교부	보통주	5,000	0	95	4,905	'06.4.17~'14.4.16	580,300	556,000
유문현	미등기입원	2004년 04월 16일	자기주식 교부	보통주	5,000	0	95	4,905	'06.4.17~'14.4.16	580,300	556,000
유재환	미등기입원	2004년 04월 16일	자기주식 교부	보통주	3,500	0	66	3,434	'06.4.17~'14.4.16	580,300	556,000
윤기현	미등기입원	2004년 04월 16일	자기주식 교부	보통주	5,000	0	95	4,905	'06.4.17~'14.4.16	580,300	556,000
이경주	미등기입원	2004년 04월 16일	자기주식 교부	보통주	5,000	0	95	4,905	'06.4.17~'14.4.16	580,300	556,000
이기락	미등기입원	2004년 04월 16일	자기주식 교부	보통주	5,000	0	95	4,905	'06.4.17~'14.4.16	580,300	556,000
미기웅	미등기입원	2004년 04월 16일	자기주식 교부	보통주	5,000	0	95	4,905	'06.4.17~'14.4.16	580,300	556,000
이병일	미등기입원	2004년 04월 16일	자기주식 교부	보통주	5,000	0	95	4,905	'06.4.17~'14.4.16	580,300	556,000
이상영	미등기입원	2004년 04월 16일	자기주식 교부	보통주	5,000	0	95	4,905	'06.4.17~'14.4.16	580,300	556,000
이상철	미등기입원	2004년 04월 16일	자기주식 교부	보통주	5,000	0	95	4,905	'06.4.17~'14.4.16	580,300	556,000
이승관	미등기입원	2004년 04월 16일	자기주식 교부	보통주	5,000	0	5,000	0	'06.4.17~'14.4.16	580,300	556,000
이영우	미등기입원	2004년 04월 16일	자기주식 교부	보통주	5,000	0	95	4,905	'06.4.17~'14.4.16	580,300	556,000
이정일	미등기입원	2004년 04월 16일	자기주식 교부	보통주	5,000	0	95	4,905	'06.4.17~'14.4.16	580,300	556,000
이종상	미등기입원	2004년 04월 16일	자기주식 교부	보통주	5,000	0	95	4,905	'06.4.17~'14.4.16	580,300	556,000
이인호	미등기입원	2004년 04월 16일	자기주식 교부	보통주	3,500	0	66	3,434	'06.4.17~'14.4.16	580,300	556,000
이재형	미등기입원	2004년 04월 16일	자기주식 교부	보통주	5,000	0	95	4,905	'06.4.17~'14.4.16	580,300	556,000
이정철	미등기입원	2004년 04월 16일	자기주식 교부	보통주	5,000	0	95	4,905	'06.4.17~'14.4.16	580,300	556,000

부여 받은자	관계	부여일	부여방법	주식의 종류	변동수량			미행사 수량	행사기간	행사 가격	증가
					부여	행사	취소				
이종식	미동기입원	2004년 04월 16일	자기주식 교부	보통주	3,500	0	66	3,434	'06.4.17~'14.4.16	580,300	556,000
이중인	미동기입원	2004년 04월 16일	자기주식 교부	보통주	5,000	0	95	4,905	'06.4.17~'14.4.16	580,300	556,000
이창현	미동기입원	2004년 04월 16일	자기주식 교부	보통주	5,000	0	3,365	1,635	'06.4.17~'14.4.16	580,300	556,000
이항우	미동기입원	2004년 04월 16일	자기주식 교부	보통주	5,000	0	95	4,905	'06.4.17~'14.4.16	580,300	556,000
임규호	미동기입원	2004년 04월 16일	자기주식 교부	보통주	5,000	0	95	4,905	'06.4.17~'14.4.16	580,300	556,000
장중기	미동기입원	2004년 04월 16일	자기주식 교부	보통주	30,000	0	574	29,426	'06.4.17~'14.4.16	580,300	556,000
전영득	미동기입원	2004년 04월 16일	자기주식 교부	보통주	5,000	0	95	4,905	'06.4.17~'14.4.16	580,300	556,000
전영훈	미동기입원	2004년 04월 16일	자기주식 교부	보통주	5,000	0	5,000	0	'06.4.17~'14.4.16	580,300	556,000
전욱표	미동기입원	2004년 04월 16일	자기주식 교부	보통주	3,500	0	2,356	1,144	'06.4.17~'14.4.16	580,300	556,000
전용배	미동기입원	2004년 04월 16일	자기주식 교부	보통주	20,000	0	382	19,618	'06.4.17~'14.4.16	580,300	556,000
전준영	미동기입원	2004년 04월 16일	자기주식 교부	보통주	3,500	0	66	3,434	'06.4.17~'14.4.16	580,300	556,000
정규일	미동기입원	2004년 04월 16일	자기주식 교부	보통주	3,500	0	66	3,434	'06.4.17~'14.4.16	580,300	556,000
정규하	미동기입원	2004년 04월 16일	자기주식 교부	보통주	5,000	0	95	4,905	'06.4.17~'14.4.16	580,300	556,000
정금용	미동기입원	2004년 04월 16일	자기주식 교부	보통주	4,000	0	76	3,924	'06.4.17~'14.4.16	580,300	556,000
정기환	미동기입원	2004년 04월 16일	자기주식 교부	보통주	5,000	0	95	4,905	'06.4.17~'14.4.16	580,300	556,000
정영기	미동기입원	2004년 04월 16일	자기주식 교부	보통주	5,000	0	95	4,905	'06.4.17~'14.4.16	580,300	556,000
정사진	미동기입원	2004년 04월 16일	자기주식 교부	보통주	5,000	0	95	4,905	'06.4.17~'14.4.16	580,300	556,000
정우인	미동기입원	2004년 04월 16일	자기주식 교부	보통주	5,000	0	95	4,905	'06.4.17~'14.4.16	580,300	556,000
정은승	미동기입원	2004년 04월 16일	자기주식 교부	보통주	5,000	0	95	4,905	'06.4.17~'14.4.16	580,300	556,000
정미호	미동기입원	2004년 04월 16일	자기주식 교부	보통주	5,000	0	95	4,905	'06.4.17~'14.4.16	580,300	556,000
정일진	미동기입원	2004년 04월 16일	자기주식 교부	보통주	5,000	0	95	4,905	'06.4.17~'14.4.16	580,300	556,000
정태룡	미동기입원	2004년 04월 16일	자기주식 교부	보통주	3,500	0	66	3,434	'06.4.17~'14.4.16	580,300	556,000
정현석	미동기입원	2004년 04월 16일	자기주식 교부	보통주	5,000	0	95	4,905	'06.4.17~'14.4.16	580,300	556,000
조승환	미동기입원	2004년 04월 16일	자기주식 교부	보통주	3,500	0	66	3,434	'06.4.17~'14.4.16	580,300	556,000
조인수	미동기입원	2004년 04월 16일	자기주식 교부	보통주	3,500	0	66	3,434	'06.4.17~'14.4.16	580,300	556,000
조재은	미동기입원	2004년 04월 16일	자기주식 교부	보통주	3,500	0	66	3,434	'06.4.17~'14.4.16	580,300	556,000
조진호	미동기입원	2004년 04월 16일	자기주식 교부	보통주	5,000	0	95	4,905	'06.4.17~'14.4.16	580,300	556,000
조한승	미동기입원	2004년 04월 16일	자기주식 교부	보통주	3,500	0	3,500	0	'06.4.17~'14.4.16	580,300	556,000
채승기	미동기입원	2004년 04월 16일	자기주식 교부	보통주	5,000	0	95	4,905	'06.4.17~'14.4.16	580,300	556,000
채종규	미동기입원	2004년 04월 16일	자기주식 교부	보통주	5,000	0	95	4,905	'06.4.17~'14.4.16	580,300	556,000
채종원	미동기입원	2004년 04월 16일	자기주식 교부	보통주	3,500	0	66	3,434	'06.4.17~'14.4.16	580,300	556,000
천인석	미동기입원	2004년 04월 16일	자기주식 교부	보통주	5,000	0	95	4,905	'06.4.17~'14.4.16	580,300	556,000
최광수	미동기입원	2004년 04월 16일	자기주식 교부	보통주	5,000	0	95	4,905	'06.4.17~'14.4.16	580,300	556,000
최성호	미동기입원	2004년 04월 16일	자기주식 교부	보통주	5,000	0	95	4,905	'06.4.17~'14.4.16	580,300	556,000
최승철	미동기입원	2004년 04월 16일	자기주식 교부	보통주	3,500	0	66	3,434	'06.4.17~'14.4.16	580,300	556,000
최영준	미동기입원	2004년 04월 16일	자기주식 교부	보통주	4,000	0	76	3,924	'06.4.17~'14.4.16	580,300	556,000
최민권	미동기입원	2004년 04월 16일	자기주식 교부	보통주	5,000	0	95	4,905	'06.4.17~'14.4.16	580,300	556,000
최재룡	미동기입원	2004년 04월 16일	자기주식 교부	보통주	5,000	0	95	4,905	'06.4.17~'14.4.16	580,300	556,000
최정혜	미동기입원	2004년 04월 16일	자기주식 교부	보통주	5,000	0	95	4,905	'06.4.17~'14.4.16	580,300	556,000
최태룡	미동기입원	2004년 04월 16일	자기주식 교부	보통주	5,000	0	3,365	1,635	'06.4.17~'14.4.16	580,300	556,000
한기업	미동기입원	2004년 04월 16일	자기주식 교부	보통주	3,500	0	66	3,434	'06.4.17~'14.4.16	580,300	556,000
한영선	미동기입원	2004년 04월 16일	자기주식 교부	보통주	5,000	0	95	4,905	'06.4.17~'14.4.16	580,300	556,000
한인석	미동기입원	2004년 04월 16일	자기주식 교부	보통주	5,000	0	95	4,905	'06.4.17~'14.4.16	580,300	556,000
한민호	미동기입원	2004년 04월 16일	자기주식 교부	보통주	5,000	0	95	4,905	'06.4.17~'14.4.16	580,300	556,000
한우성	미동기입원	2004년 04월 16일	자기주식 교부	보통주	5,000	0	95	4,905	'06.4.17~'14.4.16	580,300	556,000
한중수	미동기입원	2004년 04월 16일	자기주식 교부	보통주	5,000	0	95	4,905	'06.4.17~'14.4.16	580,300	556,000
황득규	미동기입원	2004년 04월 16일	자기주식 교부	보통주	3,500	0	66	3,434	'06.4.17~'14.4.16	580,300	556,000
황주용	미동기입원	2004년 04월 16일	자기주식 교부	보통주	5,000	0	95	4,905	'06.4.17~'14.4.16	580,300	556,000
합계					590,000	0	41,451	548,549			

* 변동수량 중 '취소' 주식수는 취소발생사유에 의한 부여 취소 및 '04년 이익소각으로 인한 부여주식수 감소를 포함함

* '증가'는 '07.12.31일 종가임, '관계'는 부여일 기준임.

[2007년 12월 31일 현재]

(단위 : 원, 주)

부여 받은자	관계	부여일	부여방법	주식의 종류	변동수량			미행사 수량	행사기간	행사 가격	증가
					부여	행사	취소				
이종석	미동기입원	2004년 10월 15일	자기주식 교부	보통주	10,000	2,800	0	7,200	'06.10.16~'08.10.15	480,500	556,000

* '증가'는 '07.12.31일 종가임, '관계'는 부여일 기준임.

[2007년 12월 31일 현재]

(단위 : 원, 주)

부여 받은자	관계	부여일	부여방법	주식의 종류	변동수량			미행사 수량	행사기간	행사 가격	평가
					부여	행사	취소				
곽영수	미등기임원	2005년 12월 20일	자기주식 교부	보통주	5,000	0	0	5,000	'07.12.21~'15.12.20	606,700	556,000
심상배	미등기임원	2005년 12월 20일	자기주식 교부	보통주	5,000	0	0	5,000	'07.12.21~'15.12.20	606,700	556,000
합 계					10,000	0	0	10,000			

※ '평가'는 '07.12.31일 종가임, '관계'는 부여일 기준임.

마. 임원배상책임보험 가입 현황

(1) 보험의 개요

[2007. 12. 31 현재]

보험의 명칭	보험료납입액		부보(보상)한도	비 고
	당기 납입액	누적납입액 (당기분 포함)		
임원배상 책임보험	93.5억	731.9억	2,000억원	- 기간 : '07.4.6~'08.4.6 - 대상 : 피보험자 참조 ※ 소급일은 '98.4.6이며, 가입사는 삼성화재임.

※ 당기 납입액은 2007년 5월 납부 금액임.

(2) 보험가입 근거 및 절차

1. 근거

- 회사 이사회규정 제17조 (임원배상책임보험의 부보)

2. 절차

- 보험료가 100억원 이상인 경우 : 회사 이사회 승인
- 보험료가 100억원 미만인 경우 : 회사 경영위원회 승인

(3) 피보험자

1. 피보험자

- 삼성전자주식회사
- 등기이사 (사외이사 포함)
- 집행임원 (고문, 자문, 해외지법인 등기이사/감사, 임원포함)

2. 별도의 보험조건이 없는 한, 보험기간 중에 새로 선임 또는 지명된 회사임원은 자동적으로 이 보험에서 담보됨. 사망한 임원의 유산 관리인, 상속인, 법정대리인 그리고 금치산자, 지급불능자, 파산된 회사의 임원의 법정대리인에 대하여 제기된 손해배상청구에 의하여 발생하는 손해를 보상함.

단, 그러한 손해배상청구의 근거가 되는 부당행위가 행하여졌던 당시에 회사의 임원이었던 경우에 한 함.

(4) 보상하는 손해

1. 회사 임원이 각자의 자격 내에서 업무를 수행함에 있어 "선량한 관리자로서의 주의의무 및 회사에 대한 충실의무를 위반함으로써 인하여 발생한 주주 및 제3자에 대한 손해배상책임" 을 보상한다.
2. 보상범위는 소송시 확정된 손해배상금, 소송전 화해(합의)시 합의비용, 법적 대응에 필요한 제비용(변호사 비용, 소송비용 등)이 포함된다.

(5) 보험회사의 면책사항

1. 의도적으로 또는 실제적으로 피보험자가 이익 또는 편익을 불법으로 얻은 데 기인하는 손해배상청구
2. 아래 행위들을 의도적으로 하거나, 묵과하거나, 또는 남을 설득시켜 하도록 한 행위.다음에 열거하는 행위를 위반한다는 사실을 알면서 행한 사실에 기인하는 손해배상청구
 - (a) 부정행위 또는 사기행위.
 - (b) 법규를 위반한 범죄행위.
3. 신체 상해 및 재물 손해
4. 15% 이상 대주주에 의한 손해배상청구
5. 정부기관(예금보험공사 등)으로부터 제기된 손해배상청구
6. 일반인에게 공표되지 않은 정보를 이용하거나 다른 사람으로 하여금 이용하게 하여 소속 법인의 유가증권의 매매 기타 거래행위를 함으로 인한 손해배상청구
7. 징벌적 손해배상
8. 환경오염 관련 행위로 인한 손해
9. 전쟁 및 테러위험 관련 손해배상책임
10. 석면 및 유독성 곰팡이 관련 손해배상책임
11. 증권거래법 위반에 기인한 손해배상청구(복미)
12. 피보험자간에 제기된 손해배상책임
13. 임원으로서의 행위가 아닌 전문인(예, 의사, 변호사, 회계사 등)으로서 행한 행위로 인한 손해배상책임

2. 계열회사에 관한 사항

1) 기업집단 및 소속 회사의 명칭

- 기업집단의 명칭 : 삼성
- 소속회사의 명칭

구분	회사수	회 사 명
상장사	17	삼성물산, 제일모직, 삼성전자, 삼성에스디아이, 삼성테크윈, 삼성전기, 삼성중공업, 삼성카드, 호텔신라, 삼성화재해상보험, 삼성증권, 삼성정밀화학, 삼성엔지니어링, 에스원, 제일기획, 크레듀, 에이스디지텍
비상장사	42	삼성코닝, 삼성에버랜드, 삼성석유화학, 삼성라이온즈, 삼성경제연구소, 삼성에스디에스, 삼성네트웍스, 삼성종합화학, 삼성도탈, 삼성광주전자, 스테코, 삼성탈레스, 세메스, 삼성코닝정밀유리, 세크론, 서울통신기술, 삼성전자서비스, 리빙프라자, 삼성전자로지텍, 한덕화학, 글로벌텍, 아이마켓코리아, 씨브이네트, 케어캠프, 이삼성인터넷내셔널, 올댓, 시큐아이닷컴, 가치네트, 오픈타이드코리아, 삼육오흥케어, 삼성벤처투자, 삼성선물, 삼성화재손해사정서비스, 삼성투자신탁운용, 삼성생명보험, 생보부동산신탁, 애니카자동차손해사정서비스, 인터넷셔널사이버마케팅, 에스엘시디, 에스디플렉스, 에스이에이치에프코리아, 개미플러스유통
計	59	

※ 2007년 12월말 현재기준

※ 삼성코닝은 삼성코닝정밀유리의 흡수합병에 따른 해산으로 '08년 1월 16일자로 계열 제외됨.

2) 관계회사 및 자회사의 지분현황

피출자회사 출자회사	삼성 물산	제일 모직	삼성 전자	삼성 SDI	삼성 전기	삼성 중공업	삼성 테크윈	호텔 신라	삼성 엔지니 어링	제일 기획	삼성 정밀 화학	에스원	삼성 SDS
삼성물산			4.0				4.3			12.6	5.6		18.0
제일모직						0.4	0.1		13.1		3.2		
삼성전자				20.4	23.7	17.6	25.5	5.1		2.6	8.4		21.3
삼성SDI	7.4							0.1	5.1		11.5	11.0	
삼성코닝정밀유리													
삼성전기						2.4					0.3		8.3
삼성에버랜드						0.1	0.3		1.1				
삼성중공업													
삼성테크윈						0.1							
삼성엔지니어링						0.1					0.9		
제일기획						0.1							
삼성정밀화학													
삼성종합화학													
호텔신라											2.2		
에스원													
삼성경제연구소													
삼성광주전자													
삼성SDS													
삼성네트웍스													
삼성생명보험	4.8	0.0	7.2	0.0		3.4	0.6	7.3				5.3	
삼성화재해상보험			1.3									1.0	
삼성증권							2.0	3.1				1.3	

피출자회사 출자회사	삼성 물산	제일 모직	삼성 전자	삼성 SDI	삼성 전기	삼성 중공업	삼성 테크윈	호림 신라	삼성 엔지니어링	제일 기획	삼성 정밀화학	에스원	삼성 SDS
삼성카드		4.9						1.3	1.8	3.0	3.1	1.9	
서울통신기술													
가치네트													
삼성(해남)광통신 기술유한공사													
계	12.2	4.9	12.5	20.4	23.7	24.3	32.7	16.9	21.0	18.3	35.1	20.6	47.5

피출자회사 출자회사	삼성 네트 웍스	삼성 에버 랜드	삼성 종합 화학	삼성 탈 탈	삼성 유 화 학	한 덕 화 학	삼성 라이 온즈	삼성 경제 연구소	삼성 광주 전자	스테코	세메스	서울 신 기술
삼성물산	19.5	1.5	38.7		27.3		7.5	1.0				
제일모직		4.0	0.9		21.4		15.0	1.0	0.8			
삼성전자	23.1		3.9		13.0		27.5	29.8	94.3	51.0	63.9	35.8
삼성SDI		4.0	10.7					28.6				
삼성코닝정밀유리												
삼성전기	9.0	4.0	10.5				12.5	23.8				
삼성에버랜드							2.0					
삼성중공업								1.0				
삼성테크윈			26.5									
삼성엔지니어링												
제일기획			0.3				3.0					
삼성정밀화학			3.6			50.0						
삼성종합화학				50.0								
호림신라												
에스원												
삼성경제연구소												
삼성광주전자												
삼성SDS												
삼성네트웍스												
삼성생명보험								14.8				
삼성화재해상보험												
삼성증권												
삼성카드		25.6										
서울통신기술												
가치네트												
삼성(해남)광통신 기술유한공사												
계	51.5	39.1	95.0	50.0	61.7	50.0	67.5	100.0	95.0	51.0	63.9	35.8

피출자회사 출자회사	삼성 전자 서비스	삼성 탈레스	인터넷서널 사이버 마케팅	세크론	글로벌 법택	리빙 프라자	삼성 전자 로지텍	에스 웹시디	에스이 에이치 에프 코리아	삼성코닝 정밀유리
삼성물산										
제일모직										
삼성전자	83.3	50.0	45.0	50.6		100.0	100.0	50.0		42.6
삼성SDI										
삼성코닝정밀유리					51.0					
삼성전기										
삼성에버랜드										
삼성중공업										
삼성테크윈										

피출자회사 출자회사	삼 성 전 자 서비스	삼 성 탈레스	인터내셔널 사이버 마케팅	세크론	글로벌 법택	리 빙 프라자	삼 성 전 자 로지텍	에스 엘시디	에스이 에이치 에프 코리아	삼성코닝 정밀유리
삼성엔지니어링										
제일기획										
삼성정밀화학										
삼성종합화학										
호텔신라										
에스원										
삼성경제연구소										
삼성광주전자										
삼성SDS										
삼성네트웍스										
삼성생명보험										0.0
삼성화재해상보험										
삼성증권										
삼성카드										
서울통신기술										
가치네트										
삼성(해남)광통신 기술유한공사									100.0	
계	83.3	50.0	45.0	50.6	51.0	100.0	100.0	50.0	100.0	42.6

피출자회사 출자회사	씨비이 네트	케어 캠프	삼육오 용케어	에스디 플렉스	에이스 디지털	개미 플러스 유통	아이 마켓 코리아	울 앳	사큐 아이 닷컴	이삼성 인터내 셔널	가 치 네 트	오픈 타이드 코리아
삼성물산	40.1	54.3					14.1					
제일모직				50.0	23.7	100.0	3.7					
삼성전자							14.1					
삼성SDI							7.4			11.3		
삼성코닝정밀유리							5.2					
삼성전기							13.4			11.3		
삼성에버랜드							3.7	30.0	8.9	25.0	21.0	
삼성중공업							9.7					
삼성테크윈												
삼성엔지니어링							7.1					
제일기획												10.0
삼성정밀화학												
삼성종합화학												
호텔신라												
에스원			19.2						53.2			
삼성경제연구소											5.2	
삼성광주전자												
삼성SDS			14.4						4.4	52.5	10.5	70.0
삼성네트웍스			14.4									
삼성생명보험												
삼성화재해상보험												
삼성증권											1.6	
삼성카드								30.0			3.7	
서울통신기술	9.4											
가치네트			14.4									

피출자회사 출자회사	씨브이 네트	케어 캠프	삼육오 옵케어	에스디 플렉스	에이스 디지털	개미 플러스 유통	아이 마켓 코리아	울 앗	시큐 아이 닷컴	이삼성 인터네 셔널	가 치 네트	오픈 타이드 코리아
삼성(해남)광통신 기술유한공사												
계	49.5	54.3	62.5	50.0	23.7	100.0	78.3	60.0	66.5	100.0	41.9	80.0

피출자회사 출자회사	크레듀	삼 성 명 보 험	생 보 부 동 산 신 탁	삼 성 선 물	삼성투자 신탁운용	삼성화재 해상보험	삼성화재 손해사경 서비스	애니카 자동차 손해사경 서비스	삼 성 중 권	삼 성 카 드	삼 성 채 투 자
삼성물산									0.3	2.5	
제일모직											
삼성전자										36.9	16.3
삼성SDI											16.3
삼성코닝정밀유리											
삼성전기		0.6								3.8	17.0
삼성에버랜드	8.9	13.3									
삼성중공업					3.9					0.0	17.0
삼성테크윈											16.7
삼성엔지니어링											
제일기획	26.7	0.2									
삼성경밀화학		0.5									
삼성종합화학											
호텔신라											
에스엔											
삼성경제연구소	10.7										
삼성광주전자		0.7									
삼성SDS	7.1	0.4									
삼성네트웍스	7.1										
삼성생명보험			50.0	41.0	5.5	10.4			11.4	27.6	
삼성화재해상보험				4.0	1.2		96.8	100.0	7.7		
삼성증권				51.0	65.4						16.7
삼성카드						4.9			4.7		
서울통신기술											
가치네트											
삼성(해남)광통신 기술유한공사											
계	60.5	15.6	50.0	96.0	76.0	15.2	96.8	100.0	24.1	70.9	100.0

※ 단위는 %, 기준일은 2007년 12월말이며 보통주 기준임.

※ 삼성에버랜드의 삼성생명 보유지분 중 신탁분은 제외.

[해외]

출자회사명	피출자회사명	지분율
삼성물산주	Samsung Japan Co., Ltd.	49.0%
삼성물산주	Samsung America Inc.	100.0%
삼성물산주	Samsung Finance Corporation.	80.0%
삼성물산주	Samsung Mexico Engineering & Construction	100.0%
삼성물산주	Canada Trade Group Inc.	48.7%
삼성물산주	Fishround, Inc.	89.3%
삼성물산주	ZIREX Corporation Inc.	35.0%
삼성물산주	Samsung Texas Construction Inc.	100.0%
삼성물산주	SAMSUNG OIL & GAS USA CORP	100.0%

출자회사명	파출자회사명	지분율
삼성물산㈜	Samsung Deutschland GmbH	100.0%
삼성물산㈜	Samsung (U.K) Ltd.	100.0%
삼성물산㈜	Samsung Trading PLC.	100.0%
삼성물산㈜	Xiod Distribution	25.0%
삼성물산㈜	Samsung France S.A.S.	100.0%
삼성물산㈜	POS-SLPC, s.r.o	50.0%
삼성물산㈜	Samsung Engineering & Construction(M) SDN.BHD.	100.0%
삼성물산㈜	Samsung Malaysia SDN. BHD.	100.0%
삼성물산㈜	Erdsam Co., Ltd.	50.0%
삼성물산㈜	SSJ VINA LLC.	31.0%
삼성물산㈜	Samsung Petroleum Singapore Ltd.	100.0%
삼성물산㈜	P.T. Samsung Development	100.0%
삼성물산㈜	Samsung Development (Thailand) Co., Ltd.	100.0%
삼성물산㈜	Samsung Thailand Co., Ltd.	44.0%
삼성물산㈜	Cheil Holding Inc.	40.0%
삼성물산㈜	Samsung Const. Co. Phils.,Inc.	25.0%
삼성물산㈜	Samsung Design Philippines Inc	100.0%
삼성물산㈜	Samsung (Australia) Pty., Ltd.	100.0%
삼성물산㈜	Samsung Oil & Gas(Timor Sea 06-102) Ltd.	100.0%
삼성물산㈜	Samsung (Hongkong) Ltd.	100.0%
삼성물산㈜	순덕성포광재가공유한공사	41.0%
삼성물산㈜	S.S. TAIWAN CO., LTD.	100.0%
삼성물산㈜	Samsung E&C (Shanghai) Co.,Ltd.	100.0%
삼성물산㈜	Dongguan Samsung Steel Center Co., Ltd.	70.0%
삼성물산㈜	소주성포 광재가공유한공사	50.0%
삼성물산㈜	Samsung Nigeria Co., Ltd.	99.9%
삼성물산㈜	Samsung Corporation Rus LLC	100.0%
삼성물산㈜	Samsung Asia Private Ltd.	30.0%
삼성물산㈜	Samsung SDI America, Inc.	8.3%
삼성물산㈜	Samsung SDI (Malaysia) SDN. BHD.	6.4%
삼성물산㈜	Samsung SDI (Hong Kong) Ltd.	2.4%
삼성물산㈜	Samsung SDI Brasil Ltda.	0.0%
삼성물산㈜	Associated Wool Exporters Pty., Ltd.	3.1%
삼성물산㈜	삼성인도철계법인(건설)	100.0%
삼성물산㈜	KSI LLP	25.0%
Samsung Japan Co., Ltd.	eSamsung Japan Corporation.	16.6%
Samsung America Inc.	Samsung Finance Corporation.	20.0%
Samsung America Inc.	Samsung Pacific Construction Inc.	100.0%
Samsung America Inc.	Meadowland Distribution	100.0%
Samsung America Inc.	Samsung Webtrade.com Inc.	100.0%
Samsung America Inc.	ZiREX Corporation Inc.	35.0%
Samsung America Inc.	Web2Zone., Inc.	100.0%
Samsung America Inc.	Samsung Foods Australia Pty. Ltd.	100.0%
Samsung Deutschland GmbH	Samsung Italia S.A.R.L.	100.0%
Samsung Deutschland GmbH	POS-SLPC, s.r.o	20.0%
Samsung Deutschland GmbH	S.C. Otelinox S.A	94.3%
Samsung Deutschland GmbH	KSI LLP	25.0%
Samsung (U.K) Ltd.	Xiod Distribution	75.0%
Samsung (U.K) Ltd.	SOLECO S.A	65.0%
Samsung (U.K) Ltd.	Samsung Nigeria Co., Ltd.	0.1%
Samsung (U.K) Ltd.	JSC RUSTONA	90.0%
Samsung France S.A.S.	Comptoir Des Produits Inoxydables S.A.S.	25.0%

출자회사명	피출자회사명	지분율
Samsung Engineering & Construction(M) SDN.BHD.	SS KUKDONG JASATERA J/V	70.0%
Samsung Thailand Co., Ltd.	SETIS CO., LTD	2.0%
Cheil Holding Inc.	Samsung Const. Co. Phils.,Inc.	75.0%
Samsung (Hongkong) Ltd.	Samsung Thailand Co., Ltd.	13.2%
Samsung (Hongkong) Ltd.	천진국제무역공사	100.0%
Samsung (Hongkong) Ltd.	삼성무역 상해포동신구유한공사	100.0%
Samsung (Hongkong) Ltd.	Karson Industrial Co., Ltd.	100.0%
Samsung (Hongkong) Ltd.	Enterprise Co., Ltd.	100.0%
Samsung (Hongkong) Ltd.	Samsung (China) Logistics Ltd.	100.0%
Samsung (Hongkong) Ltd.	Samsung Corporation (Gaugzhou) Limited.	100.0%
Samsung (Hongkong) Ltd.	Dongguan Samsung Steel Center Co., Ltd.	30.0%
Samsung (Hongkong) Ltd.	소주성포 강재가공유한공사	20.0%
Samsung (Hongkong) Ltd.	삼성무역심천유한공사	100.0%
Samsung (China) Logistics Ltd.	Sino-Samsung Logistics Co., ltd	100.0%
S.C. Otelinox S.A	Comptoir Des Produits Inoxydables S.A.S.	75.0%
삼성전자㈜	Samsung Japan Co., Ltd.	51.0%
삼성전자㈜	Samsung Yokohama Research Institute	100.0%
삼성전자㈜	Samsung Electronics America Inc.	100.0%
삼성전자㈜	Samsung Electronics Canada Inc.	100.0%
삼성전자㈜	Samsung Electronics Mexico S.A. De C.V.	100.0%
삼성전자㈜	Samsung Electronics (UK) Ltd.(주SEPLC)	100.0%
삼성전자㈜	Samsung Electronics Ltd.(주SEUK)	100.0%
삼성전자㈜	Samsung Electronics Holding GmbH	100.0%
삼성전자㈜	Samsung Electronics Iberia, S.A.	100.0%
삼성전자㈜	Samsung Electronics France S.A.S	100.0%
삼성전자㈜	Samsung Electronics Hungarian RT.	100.0%
삼성전자㈜	Samsung Electronics Italia S.P.A.	100.0%
삼성전자㈜	Samsung Electronics Europe Logistics B.V.	100.0%
삼성전자㈜	Samsung Electronics Benelux B.V.	100.0%
삼성전자㈜	Samsung Electronics LCD Slovakia s.r.o.	0.0%
삼성전자㈜	Samsung Electronics Overseas B.V.	100.0%
삼성전자㈜	Samsung Electronics Polska, SP.Zo.O	100.0%
삼성전자㈜	Samsung Electronics Portuguesa S.A.	100.0%
삼성전자㈜	Samsung Electronics Nordic Aktiebolag	100.0%
삼성전자㈜	Samsung Electronics Austria GmbH	100.0%
삼성전자㈜	Samsung Electronics Slovakia s.r.o	55.7%
삼성전자㈜	Samsung Electronics Display (M) SDN.OMD.(HSD)	75.0%
삼성전자㈜	Samsung Electronics Malaysia SDN.BHD.	100.0%
삼성전자㈜	Samsung Vina Electronics Co., Ltd.	80.0%
삼성전자㈜	Samsung Asia Private Ltd.	70.0%
삼성전자㈜	SAMSUNG INDIA ELECTRONICS Private. LTD	100.0%
삼성전자㈜	Samsung India Software Operations Pvt. Ltd.	100.0%
삼성전자㈜	Samsung Telecommunications India	100.0%
삼성전자㈜	Samsung Electronics Australia Pty. Ltd.	100.0%
삼성전자㈜	PT Samsung Electronics Indonesia	100.0%
삼성전자㈜	Thai-Samsung Electronics Co. Ltd.	91.8%
삼성전자㈜	Samsung Electronic Philippine Manufacturing Corp.	100.0%
삼성전자㈜	SAMSUNG MALAYSIA ELECTRONICS (SME) SDN. BHD.	100.0%
삼성전자㈜	Samsung Electronics Asia Holding Pte Ltd	100.0%
삼성전자㈜	Samsung Electronics Hong Kong Co., Ltd.	100.0%
삼성전자㈜	Souzhou Samsung Electronics Co., Ltd	78.2%
삼성전자㈜	Samsung (China) Investment Co., Ltd	100.0%

출자회사명	피출자회사명	지분율
삼성전자㈜	Samsung Electronics Souzhou Semiconductor Co., Ltd.	100.0%
삼성전자㈜	SAMSUNG ELECTRONICS DIGITAL PRINTING	90.0%
삼성전자㈜	Samsung Electronics Huizhou Co., Ltd.	89.6%
삼성전자㈜	Tianjin Samsung Electronics Co., Ltd.	81.1%
삼성전자㈜	Samsung Electronics Taiwan Co., Ltd.	100.0%
삼성전자㈜	Tianjin Samsung Electronics Display Co., Ltd.	54.7%
삼성전자㈜	Tianjin Samsung Telecom Technology Co., Ltd.	90.0%
삼성전자㈜	Shanghai Samsung Semiconductor Co., Ltd.	100.0%
삼성전자㈜	Samsung Electronics Suzhou Computer Co.,Ltd	87.6%
삼성전자㈜	Samsung Electronics Suzhou LCD Co.,Ltd	100.0%
삼성전자㈜	Shenzhen Samsung Kejian Mobile Telecom. Tech. Co., Ltd.	60.0%
삼성전자㈜	Samsung Semiconductor China R&D.,Ltd.	100.0%
삼성전자㈜	Samsung Electronics Hainan Fiberoptics Co., Ltd	100.0%
삼성전자㈜	Hangzhou Samsung Eastcom Network Technology Co., Ltd.	70.0%
삼성전자㈜	Samsung Gulf Electronics Co., Ltd.	100.0%
삼성전자㈜	Samsung Electronics South Africa (Pty) Ltd.	100.0%
삼성전자㈜	Samsung Electronics Istanbul Marketing & Trading LTD Company	100.0%
삼성전자㈜	Samsung Electronics Latin America Panama (Zona Libre) S.A.	100.0%
삼성전자㈜	Samsung Electronica Da Amazonia LTDA.	100.0%
삼성전자㈜	Samsung Electronics Argentina S.A.	98.0%
삼성전자㈜	Samsung Electronics Chile Limitada(Ltda)	100.0%
삼성전자㈜	Samsung-Crosna Joint Stock Company	67.0%
삼성전자㈜	Samsung Electronics RUS Co.	100.0%
삼성전자㈜	Samsung Electronics Rus Kaluga	100.0%
삼성전자㈜	Samsung Russia Service Center	100.0%
삼성전자㈜	Samsung SDI Brasil Ltda.	0.1%
세메스㈜(구 한국DNS)	SEMES America, Inc.(구 KONSA)	100.0%
서울통신기술㈜	SCOMMTECH JAPAN CO.LTD	100.0%
서울통신기술㈜	Samsung Telecommunications Australia Pty Ltd.	100.0%
Samsung Electronics America Inc.	Samsung Receivables Corporation	26.3%
Samsung Electronics America Inc.	Samsung Semiconductor Inc.	100.0%
Samsung Electronics America Inc.	Samsung Information Systems America Inc.	100.0%
Samsung Electronics America Inc.	Samsung International Inc.	100.0%
Samsung Electronics America Inc.	Samsung Telecommunications America Limited Liability Company	100.0%
Samsung Semiconductor Inc.	Samsung Receivables Corporation	45.7%
Samsung Semiconductor Inc.	Samsung Semiconductor International, Inc.	100.0%
Samsung Semiconductor Inc.	Samsung Semiconductor Mexico, S.A.DE C.V.	99.0%
Samsung Semiconductor Inc.	Tasman Properties, Inc.	100.0%
Samsung Semiconductor Inc.	Samsung Austin Semiconductor LLC.	100.0%
Samsung Semiconductor International, Inc.	Samsung Semiconductor Mexico, S.A.DE C.V.	1.0%
Samsung International Inc.	Samsung Mexicana S.A. De C.V.	100.0%
Samsung Telecommunications America Limited Liability Company	Samsung Receivables Corporation	28.0%
Samsung Electronics (UK) Ltd.(구SEPLC)	Samsung Telecoms (UK) Ltd.	100.0%
Samsung Electronics (UK) Ltd.(구SEPLC)	Samsung Semiconductor Europe Limited	100.0%
Samsung Electronics Holding GmbH	Samsung Semiconductor Europe GmbH	100.0%
Samsung Electronics Holding GmbH	Samsung Electronics GmbH	100.0%
Samsung Semiconductor Europe GmbH	Samsung Semiconductor France S.A.R.L	100.0%
Samsung Semiconductor Europe GmbH	Samsung Semiconductor Italia S.R.L	100.0%
Samsung Semiconductor Europe GmbH	Samsung Semiconductor sweden AB	100.0%
Samsung Electronics Hungarian RT.	Samsung Electronics Slovakia s.r.o	44.3%
Samsung Electronics Benelux B.V.	Samsung Telecommunications Benelux	100.0%
Samsung Electronics Benelux B.V.	Samsung Electronics LCD Slovakia s.r.o.	100.0%

출자회사명	피출자회사명	지분율
Samsung Electronics Benelux B.V.	Samsung Electronics Romania LLC	100.0%
Samsung Electronics Benelux B.V.	Samsung Electronics Rus	100.0%
Samsung Electronics Benelux B.V.	Samsung Electronics Ukraine	100.0%
Samsung Electronics Benelux B.V.	Samsung Electronics Kazakhstan	100.0%
Samsung Electronics Benelux B.V.	Samsung Semiconductor Israel R&D Center, LTD.	100.0%
Samsung Electronics Benelux B.V.	Samsung Electronics Baltics	100.0%
Samsung Electronics Display (M) SDN.OMD.(HSD)	Tianjin Samsung Electronics Display Co., Ltd.	15.2%
Samsung Asia Private Ltd.	SSJ VINA LLC.	29.0%
Samsung Asia Private Ltd.	Samsung Electronics Display (M) SDN.OMD.(HSD)	25.0%
Samsung Asia Private Ltd.	Samsung Electronics Philippines Corporation (주 SMC)	100.0%
Samsung Asia Private Ltd.	Samsung SDI (Malaysia) SDN. BHD.	25.0%
Samsung Asia Private Ltd.	Samsung Electro-Mechanics Thailand Co., Ltd.	25.0%
Samsung Asia Private Ltd.	eSamsung Asia (Holdings) Pte Ltd.	11.1%
Samsung Asia Private Ltd.	eSamsung Greater China Co., Ltd.	11.4%
PT Samsung Electronics Indonesia	P.T. Samsung Telecommunications Indonesia	99.0%
Samsung Electronic Philippine Manufacturing Corp.	Batino Realty Corp.	39.8%
Samsung Electronics Hong Kong Co., Ltd.	Samsung Electronics ShenZhen Co.Ltd	100.0%
Samsung Electronics Hong Kong Co., Ltd.	eSamsung Asia (Holdings) Pte Ltd.	11.3%
Samsung Electronics Hong Kong Co., Ltd.	eSamsung Greater China Co., Ltd.	11.3%
Samsung (China) Investment Co., Ltd	Souzhou Samsung Electronics Co., Ltd	10.1%
Samsung (China) Investment Co., Ltd	SAMSUNG ELECTRONICS DIGITAL PRINTING	10.0%
Samsung (China) Investment Co., Ltd	Samsung Electronics Huizhou Co., Ltd.	10.4%
Samsung (China) Investment Co., Ltd	Tianjin Samsung Electronics Co., Ltd.	10.0%
Samsung (China) Investment Co., Ltd	Tianjin Tongguang Samsung Electronics Co., Ltd.	96.0%
Samsung (China) Investment Co., Ltd	Tianjin Samsung Electronics Display Co., Ltd.	10.1%
Samsung (China) Investment Co., Ltd	Beijing Samsung Telecom. R&D Center.	100.0%
Samsung (China) Investment Co., Ltd	Samsung Electronics Suzhou Computer Co.,Ltd	12.4%
Samsung (China) Investment Co., Ltd	Samsung Electronics China R&D Center	100.0%
Samsung (China) Investment Co., Ltd	Samsung Electronics Beijing Service Co., Ltd	100.0%
Samsung (China) Investment Co., Ltd	천진삼성광전자유한공사	4.0%
Samsung Electronics Latin America Panama (Zona Libre) S.A.	Samsung Electronics Latino America Miami, Inc.	100.0%
Samsung Electronics Latin America Panama (Zona Libre) S.A.	Samsung Electronica Columbia	100.0%
Samsung Electronica Da Amazonia LTDA.	Samsung Electronics Argentina S.A.	2.0%
삼성SDI(株)	Samsung SDI America, Inc.	91.7%
삼성SDI(株)	Samsung SDI Germany GmbH.	100.0%
삼성SDI(株)	Samsung SDI Hungary Rt.	100.0%
삼성SDI(株)	Samsung SDI (Malaysia) SDN. BHD.	68.6%
삼성SDI(株)	Samsung SDI (Hong Kong) Ltd.	91.9%
삼성SDI(株)	Samsung SDI Brasil Ltda.	4.0%
삼성SDI(株)	SSH Limited. (주 Shum Yip Tamy Ltd.)	40.0%
Samsung SDI America, Inc.	Samsung SDI Mexico S.A. de C.V.	100.0%
Samsung SDI America, Inc.	Samsung SDI Brasil Ltda.	40.4%
Samsung SDI Germany GmbH.	Samsung SDIG Real Estate GmbH	100.0%
Samsung SDI Germany GmbH.	Samsung SDI (Hong Kong) Ltd.	0.4%
Samsung SDI Germany GmbH.	Samsung SDI Brasil Ltda.	40.8%
Samsung SDI (Malaysia) SDN. BHD.	Samsung SDI (Hong Kong) Ltd.	5.3%
Samsung SDI (Malaysia) SDN. BHD.	Samsung SDI Brasil Ltda.	0.2%
Samsung SDI (Malaysia) SDN. BHD.	Samsung Coming Malaysia SDN. BHD.	30.0%
Tianjin Samsung SDI Co., Ltd.	Tianjin Samsung SDI Mobile Display Co.,Ltd	25.0%
Samsung SDI (Hong Kong) Ltd.	Shenzhen Samsung SDI Co., Ltd.	80.0%
Samsung SDI (Hong Kong) Ltd.	Tianjin Samsung SDI Co., Ltd.	80.0%
Samsung SDI (Hong Kong) Ltd.	Dongguan Samsung SDI Co., Ltd.	100.0%

출자회사명	피출자회사명	지분율
Samsung SDI (Hong Kong) Ltd.	Shanghai Samsung Vacuum Electronic Devices Co., Ltd	60.3%
Samsung SDI (Hong Kong) Ltd.	Tianjin Samsung SDI Mobile Display Co.,Ltd	75.0%
Samsung SDI (Hong Kong) Ltd.	Samsung SDI Brasil Ltda.	14.5%
삼성전기㈜	Samsung Electro-Mechanics America, Inc.	100.0%
삼성전기㈜	Samsung Electro-Mechanics Germany, GMBH	100.0%
삼성전기㈜	Samsung Electro-Mechanics Hungary Inc.	100.0%
삼성전기㈜	Samsung Electro-Mechanics Thailand Co., Ltd.	75.0%
삼성전기㈜	Samsung Electro-Mechanics Philippines, Corp.	93.7%
삼성전기㈜	Calamba Premier Realty Corporation.	39.8%
삼성전기㈜	Samsung Electro-Mechanics Indonesia, pt	100.0%
삼성전기㈜	Samsung Electro-Mechanics Pte.,Ltd	100.0%
삼성전기㈜	동관삼성전기유한공사	100.0%
삼성전기㈜	천진삼성전기유한공사	81.1%
삼성전기㈜	Samsung Electro-Mechanics Hongkong Co., Ltd.	100.0%
삼성전기㈜	삼성고신전기(천진)유한공사	95.0%
Samsung Electro-Mechanics Thailand Co., Ltd.	Samsung Electro-Mechanics Philippines, Corp.	6.3%
Samsung Electro-Mechanics Hongkong Co., Ltd.	삼성전기심천유한공사	100.0%
삼성화재해상보험㈜	삼성화재 인도네시아현지법인	70.0%
삼성화재해상보험㈜	Samsung Vina Insurance Co. Ltd.	50.0%
삼성화재해상보험㈜	삼성화재해상보험(중국)유한공사	100.0%
삼성중공업㈜	Camellia Consulting Corporation	100.0%
삼성중공업㈜	Samsung Heavy Industries India Pvt.Ltd.	100.0%
삼성중공업㈜	삼성중공업(영파)유한공사	100.0%
삼성중공업㈜	SAMSUNG HEAVY INDUSTRIES RONGCHENG Ltd, CO.	100.0%
삼성중공업㈜	Samsung Sakhalin Limited Liability Company	100.0%
Camellia Consulting Corporation	Oil & Gas Solution LLC	50.0%
삼성생명보험㈜	Samsung Life Investment (America) Ltd.	100.0%
삼성생명보험㈜	Samsung Life Investment (U.K) Limited.	100.0%
삼성생명보험㈜	Samsung Properties China, Limited.	100.0%
삼성생명보험㈜	중항삼성인수보험유한공사	50.0%
제일모직㈜	Cheil America Inc.	100.0%
제일모직㈜	Samsung Chemical (USA), INC.	100.0%
제일모직㈜	Samsung Fashion S.r.L	100.0%
제일모직㈜	Samsung Chemical Europe GmbH	100.0%
제일모직㈜	Associated Wool Exporters Pty., Ltd.	96.9%
제일모직㈜	Tianjin Samsung Wool Textile Co., Ltd.	75.0%
제일모직㈜	삼성복광무역(상해)유한공사	100.0%
제일모직㈜	Samsung Chemical Material Trading(Shanghai)Co.Ltd.	100.0%
삼성테크원㈜	Samsung Opto-Electronics America, Inc.	100.0%
삼성테크원㈜	Samsung Opto-Electronics UK, Ltd.	100.0%
삼성테크원㈜	Samsung Opto-Electronics GmbH	100.0%
삼성테크원㈜	Samsung Opto-Electronics France	100.0%
삼성테크원㈜	천진삼성광전자유한공사	82.0%
㈜이삼성인터내셔널	eSamsung Japan Corporation.	70.1%
㈜이삼성인터내셔널	eSamsung Asia (Holdings) Pte Ltd.	77.3%
㈜이삼성인터내셔널	Opentide Asia Pte Ltd.	18.3%
㈜이삼성인터내셔널	eSamsung Greater China Co., Ltd.	77.3%
㈜이삼성인터내셔널	Opentide Greater China Co., Ltd.	18.3%
eSamsung Asia (Holdings) Pte Ltd.	Opentide Asia Pte Ltd.	45.0%
eSamsung Greater China Co., Ltd.	Opentide Greater China Co., Ltd.	40.0%
eSamsung Greater China Co., Ltd.	iMarket Asia Co., Ltd.	100.0%
Opentide Greater China Co., Ltd.	Opentide China Co., Ltd.	100.0%

출자회사명	피출자회사명	지분율
Opentide Greater China Co., Ltd.	OpenTide Taiwan Co., Ltd	100.0%
Opentide Greater China Co., Ltd.	OpenTide Interactive Advertising Co., Ltd	100.0%
iMarket Asia Co., Ltd.	iMarket TianJin Co., Ltd.	80.0%
iMarket Asia Co., Ltd.	iMarket China Co., Ltd.	80.0%
삼성코닝정밀유리	Samsung Coming Deutschland GmbH.	100.0%
삼성코닝정밀유리	Samsung Coming Malaysia SDN. BHD.	70.0%
삼성코닝정밀유리	SSH Limited. (구 Shum Yip Tamy Ltd.)	60.0%
삼성증권㈜	Samsung Securities (America), Inc.	100.0%
삼성증권㈜	Samsung Securities (Europe) Limited.	100.0%
삼성증권㈜	Samsung Securities (Asia) Limited.	100.0%
삼성에스디에스㈜	Samsung SDS Infotech Pvt Ltd.	63.0%
삼성에스디에스㈜	Opentide Asia Pte Ltd.	36.7%
삼성에스디에스㈜	Opentide Greater China Co., Ltd.	36.7%
삼성에스디에스㈜	Samsung SDS America, Inc.	100.0%
삼성에스디에스㈜	Samsung SDS Europe Ltd.	100.0%
삼성에스디에스㈜	Samsung SDS Asia Pacific Pte. Ltd.	100.0%
삼성에스디에스㈜	삼성수거계통복경유한공사	100.0%
삼성에스디에스㈜	SAMSUNG SDS TECNOLOGIA DE INFORMACAO E DE INFORM ATICA BRASIL LTDA	99.4%
삼성네트웍스㈜	Samsung Networks America, Inc.	100.0%
삼성네트웍스㈜	SAMSUNG NETWORKS BEIJING Co. Ltd	100.0%
Samsung SDS America, Inc.	SAMSUNG SDS TECNOLOGIA DE INFORMACAO E DE INFORM ATICA BRASIL LTDA	0.6%
Samsung SDS America, Inc.	Samsung SDS Mexico, S.A. DE C.V.	99.0%
삼성엔지니어링㈜	Samsung Engineering Magyarorszag Kft	100.0%
삼성엔지니어링㈜	Samsung Engineering (Malaysia) SDN. BHD.	100.0%
삼성엔지니어링㈜	PT Samsung Engineering Indonesia Co., Ltd.	100.0%
삼성엔지니어링㈜	Samsung Engineering (Thailand) Co., Ltd.	33.0%
삼성엔지니어링㈜	Samsung Engineering Philippines, Inc.	40.0%
삼성엔지니어링㈜	SETIS CO., LTD	49.0%
삼성엔지니어링㈜	Samsung Engineering India Private Ltd.	100.0%
삼성엔지니어링㈜	SAMSUNG ENGINEERING CONSULTING(SHANGHAI)CO.,LTD	100.0%
삼성엔지니어링㈜	Samsung Engineering Construction(Shanghai) Co., Ltd	100.0%
삼성엔지니어링㈜	Samsung Saudi Arabia Ltd.	75.0%
삼성엔지니어링㈜	Samsung INGENIERIA MEXICO S.A DE C.V.	99.7%
삼성엔지니어링㈜	Samsung Ingenieria Minatitan, S.A. De C.V.	99.9%
삼성엔지니어링㈜	Triko Engineering Co., Ltd.	100.0%
삼성엔지니어링㈜	Samsung INGENIERIA TAMPICO SA DE CV	99.9%
SETIS CO., LTD	Samsung Engineering (Thailand) Co., Ltd.	67.0%
㈜제일기획	Cheil Communications America, Inc.	100.0%
㈜제일기획	CHEIL COMMUNICATIONS EUROPE LTD.	100.0%
㈜제일기획	Cheil Communications Germany GmbH	100.0%
㈜제일기획	Cheil Communications India Pvt. Ltd.	100.0%
㈜제일기획	Cheil Communications (Thailand) Ltd	100.0%
㈜제일기획	CHEIL COMMUNICATIONS SINGAPORE PTE. LTD	100.0%
㈜제일기획	Samsung Advertising (Beijing) Inc	100.0%
㈜제일기획	CHEIL COMMUNICATIONS MEA FZ-LLC	100.0%
㈜제일기획	Cheil Communications do Brasil S/C Ltda.	100.0%
㈜제일기획	Cheil Communications Mexico Inc.	100.0%
㈜제일기획	Cheil Communications Rus Limited Liability Company	100.0%
㈜호텔신라	Samsung Hospitality America	100.0%
㈜호텔신라	New Jersey Int'l M.C.Inc.	100.0%

출자회사명	피출자회사명	지분율
Cheil Communications America, Inc.	Cheil Communications India Pvt. Ltd.	0.0%

※ 단위는 %, 기준일은 2007년 12월말, 보통주 기준임.

3) 관련법령상의 규제내용 등

· “독점규제 및 공정거래에 관한 법률”상 상호출자제한기업집단 등

① 지정시기 : 2007년 4월 13일

② 규제내용 요약

- 출자총액의 제한
- 상호출자의 금지
- 계열사 채무보증 금지
- 금융·보험사의 계열사 의결권 제한
- 대규모 내부거래의 이사회 의결 및 공시 등
- 비상장사 중요사항 공시

3. 타법인출자 현황

[2007. 12. 31 현재]

(단위 : 천주, 백만원, %)

구분	계정과목	법인명 또는 종목명	출자 목적	기초잔액			증가(감소) 내역		기말잔액			피출자법인의 최근사업연도 당기순이익	비고
				수량	지분율	장부가액	수량	취득(처분) 가액	수량	지분율	장부가액		
내국 회사 합계	상장	삼성SD㈜	경영참가 등	9,283	19.68	920,389	0	-26,970	9,283	19.68	893,419	-592,183	
	·	삼성전기㈜	경영참가 등	17,693	22.80	394,899	0	50,306	17,693	22.80	445,205	112,789	
	비상장	삼성광주전지㈜	사업관련	38,516	94.25	575,712	0	98,862	38,516	94.25	674,574	109,582	
	상장	삼성카드㈜	경영참가 등	46,520	46.85	972,965	-3,127	463,122	43,393	36.87	1,436,087	531,589	구주매출
	상장	삼성테크윈㈜	경영참가 등	19,604	25.46	216,118	0	42,293	19,604	25.46	258,411	203,209	
	비상장	스테코㈜	사업관련	2,448	51.00	30,941	0	1,436	2,448	51.00	32,378	2,980	
	·	세메스㈜	사업관련	1,277	63.87	-9,615	0	-8,166	1,277	63.87	-17,781	20,352	
	·	서울통신기술㈜	사업관련	3,933	35.76	46,120	0	900	3,933	35.76	47,020	5,095	
	·	삼성경제연구소㈜	경영참가 등	3,576	29.80	23,535	0	11,000	3,576	29.80	34,535	79	
	·	삼성엑스디에스㈜	경영참가 등	11,978	21.27	125,614	0	52,508	11,978	21.27	178,123	226,179	
	·	삼성네트웍스㈜	경영참가 등	23,956	23.07	45,024	0	16,181	23,956	23.07	61,205	49,652	
	·	삼성코닝㈜	경영참가 등	3,666	45.29	233,484	-3,666	-233,484	0	0.00	0	0	합병
	·	삼성라이온즈㈜	경영참가 등	55	27.50	0	0	-45	55	27.50	0	-168	
	·	세크론㈜	사업관련	405	50.63	1,373	0	1,000	405	50.63	2,374	20,352	
	·	삼성전자서비스㈜	사업관련	6,000	83.33	41,786	0	4,234	6,000	83.33	46,020	5,095	
	·	엠펜씨코리아㈜	사업관련	3,440	20.00	37,639	0	-2,393	3,440	20.00	35,245	17,010	
	·	삼성코닝정밀유리	경영참가 등	7,407	42.47	894,801	105	351,909	7,512	42.54	1,246,710	974,232	합병
	·	삼성탈레스㈜	경영참가 등	13,500	50.00	116,075	0	11,944	13,500	50.00	128,020	23,847	
	·	리빙프라자	사업관련	767	100.00	122,994	0	2,186	767	100.00	125,180	2,449	
	·	블루텍	사업관련	5,999	100.00	137,423	-5,999	-137,423	0	0.00	0	0	청산
	·	삼성전자로지텍	사업관련	1,011	100.00	33,810	0	5,935	1,011	100.00	39,745	6,330	
	·	보광 1호 부동	사업관련		50.00	7,422	0	3,078		50.00	10,500	5,285	
	·	SVC 2호 투자조합	사업관련		99.00	3,563	0	-3,563		0.00	0	0	청산
	·	SVC 3호 투자조합	사업관련		99.00	2,884	0	-2,884		0.00	0	0	청산
	·	SVC 4호 투자조합	사업관련	1	65.67	98,077	0	14,025	1	65.67	112,102	29,772	
	·	SVC 5호 투자조합	사업관련	0.3	99.00	14,000	0	-4	0.3	99.00	13,996	523	
	·	SVC 6호 투자조합	사업관련	0.4	99.00	24,337	0	9,038	0.4	99.00	33,374	-5,171	출자
	·	SVC 7호 투자조합	사업관련	0.1	99.00	15,096	0	148	0.1	99.00	15,244	149	
	·	S-LCD	사업관련	310,000	50.00	1,459,395	40,000	220,859	350,000	50.00	1,680,254	112,076	증자
	상장	삼성중공업㈜	경영참가 등	40,676	17.61	907,067	0	728,094	40,676	17.61	1,635,161	485,386	
	·	삼성정밀화학㈜	경영참가 등	2,165	8.39	50,444	0	44,815	2,165	8.39	95,259	40,081	
	·	효일신라㈜	경영참가 등	2,005	5.01	30,371	0	14,735	2,005	5.01	45,106	17,105	
	·	제일기획㈜	경영참가 등	120	2.61	27,708	0	6,117	120	2.61	33,825	58,953	
	비상장	삼성석유화학㈜	경영참가 등	514	12.96	8,040	0	0	514	12.96	8,040	-55,051	
	·	삼성중합화학㈜	경영참가 등	1,914	3.91	19,143	0	0	1,914	3.91	19,143	111,787	
	·	기행기술금융㈜(舊 기행파이낸스(주))	사업관련	1,000	17.24	5,000	0	0	1,000	17.24	5,000	1,317	
	·	부산신항만㈜	사업관련	1,135	1.26	5,677	0	0	1,135	1.15	5,677	-48,955	
	·	한국경제신문㈜	경영참가 등	72	0.39	365	0	0	72	0.39	365	9,616	
	·	(주)씨엠씨(舊제일 경영컨설팅(주))	사업관련	4	4.75	19	-4	-19	0	0.00	0	0	매각
	·	지이삼성조형㈜	사업관련	80	10.00	272	0	0	80	10.00	272	2,166	
	·	부룩스 오로메이션 아시아㈜	사업관련	219	19.00	368	0	0	219	19.00	368	222	
	·	삼성벤처투자㈜	사업관련	980	16.33	4,900	0	0	980	16.33	4,900	942	
	·	블루버드소프트㈜	사업관련	140	17.00	2,441	0	0	140	17.00	2,441	2,393	
	·	㈜알티캐스트	사업관련	1,650	11.96	482	0	0	1,650	11.96	482	3,482	
	·	아이마켓코리아	사업관련	380	14.10	1,900	0	0	380	14.10	1,900	13,962	
	·	사이버뱅크	사업관련	1,083	7.46	0	0	0	1,083	7.46	0	-7,314	
·	한국디지털위성방송	사업관련	600	0.71	3,000	0	0	600	0.71	3,000	43,194		
·	화인힐스	사업관련	2	4.76	10	0	0	2	4.76	10	141		
·	에트렌	사업관련	173	4.22	260	-173	-260	0	0.00	0	67	매각	
·	(주)인터내셔널 사이버마켓팅(ICM)	사업관련	450	45.00	1,165	0	-1,165	450	45.00	0	710	감액	
·	TU미디어(주)	사업관련	3,015	6.90	15,076	0	0	3,015	5.62	15,076	-74,837		
·	이트로닉스(주)	사업관련	0	0.00	0	0	0	0	0.00	0	240,529		

연도	분기	계정과목	법인명 또는 종목명	출자 유형	기초잔액			증가(감소) 내역		기말잔액			피출자법인의 최근사업연도 당기순이익	비고													
					수량	지분율	장부가액	수량	취득(처분) 가액	수량	지분율	장부가액															
연도	분기	계정과목	법인명 또는 종목명	출자 유형	수량	지분율	장부가액	수량	취득(처분) 가액	수량	지분율	장부가액	피출자법인의 최근사업연도 당기순이익	비고													
															0	0.00	0	400	1,869	400	1.05	1,869	-2,775	취득			
															0	0.00	0	1	0	1	0.00	0	96,574	취득			
																0.00	150		-150		0.00	0	2,055	회입			
															비상장	SECA	해외거점확보		100.00	53,068	0	19,962	100.00	73,029	9,938		
																SEA	해외거점확보	303	100.00	771,889	83	1,019,772	386	100.00	1,791,662	269,806	증자
																SELA	해외거점확보	40	100.00	48,286	0	11,350	40	100.00	57,636	10,259	
																SEM	해외거점확보	868	100.00	38,454	0	-18,081	868	100.00	22,373	-21,585	
																SEASA	해외거점확보	21,854	98.00	4,689	0	118	21,854	98.00	4,807	205	
																SEDA	해외거점확보		100.00	107,891	0	98,249		100.00	206,140	42,445	증자
																SESA	해외거점확보	8,021	100.00	93,055	0	13,431	8,021	100.00	106,487	3,506	
																SENA	해외거점확보	1,000	100.00	29,623	0	23,014	1,000	100.00	52,637	19,705	
																SEH	해외거점확보	753	100.00	341,165	0	179,877	753	100.00	521,042	130,467	
																SEP	해외거점확보	1,751	100.00	20,500	0	6,777	1,751	100.00	27,277	3,683	
																SEF	해외거점확보	2,700	100.00	89,318	0	63,027	2,700	100.00	152,345	48,970	
																SEUK	해외거점확보	113,939	100.00	269,509	-4,393	69,070	109,546	100.00	338,579	117,318	
																SEHG	해외거점확보		100.00	136,513	0	43,842		100.00	180,355	47,786	
																SEI	해외거점확보	677	100.00	71,154	0	27,255	677	100.00	98,409	10,603	
																SEBN	해외거점확보	310	100.00	50,443	1,950	136,046	2,260	100.00	186,489	11,893	증자
																ELS	해외거점확보	1,306	100.00	5,087	0	3,840	1,306	100.00	8,907	6,488	
																SEPOL	해외거점확보	106	100.00	31,880	0	24,782	106	100.00	56,642	17,836	
																SSA	해외거점확보	2,000	100.00	23,834	0	1,395	2,000	100.00	25,228	2,444	
																SESK	해외거점확보		55.69	130,276	0	98,227		55.69	228,502	135,223	
																SEAG	해외거점확보		100.00	13,109	0	7,811		100.00	20,920	6,887	
																SELSK	해외거점확보		0.00	0	0	0		0.00	0	-6,050	신규출자
																SEO	해외거점확보		100.00	-11,330	0	4,179		100.00	-7,151	-406	
																SRSC	해외거점확보		100.00	6,377	0	1,397		100.00	7,775	870	
																SERC	해외거점확보		100.00	46,242	0	46,617		100.00	92,859	46,768	
																SEAU	해외거점확보	53,200	100.00	68,349	0	23,220	53,200	100.00	91,568	13,585	
																SEMA	해외거점확보	16,247	100.00	99,425	0	18,120	16,247	100.00	117,546	28,361	
																SGE	해외거점확보		100.00	14,789	0	10,406		100.00	25,195	9,011	
																SEIN	해외거점확보	46	99.99	122,500	0	-15,831	46	99.99	106,669	15,818	
																SDMA	해외거점확보	71,400	75.00	126,731	0	44,471	71,400	75.00	171,201	69,039	
																SIEL	해외거점확보	180,121	100.00	70,501	0	-6,940	180,121	100.00	63,561	-16,451	
																SAPL	해외거점확보	42,911	70.00	217,075	0	44,323	42,911	70.00	261,398	36,951	
																SAVINA	해외거점확보		80.00	15,963	0	5,719		80.00	21,682	9,747	
																TSE	해외거점확보	11,020	91.83	126,900	0	79,312	11,020	91.83	206,212	73,674	
																STE	해외거점확보		49.00	3,358	0	-96		49.00	3,260	30	
																SEPHIL	해외거점확보	9,876	100.00	35,075	0	13,038	9,876	100.00	48,113	11,653	
																SSO	해외거점확보	17	100.00	11,089	0	8,785	17	100.00	19,874	6,978	
																STI	해외거점확보	44,000	100.00	9,914	0	821	44,000	100.00	10,735	621	
																SME	해외거점확보	17,100	100.00	-1,410	0	2,793	17,100	100.00	1,382	3,315	
																SEAH	해외거점확보		100.00	77,758	0	107,058		100.00	184,816	-9,167	증자
																SEHK	해외거점확보	274,250	100.00	46,932	0	10,248	274,250	100.00	57,181	15,414	
																SET	해외거점확보	27,270	100.00	38,518	0	29,583	27,270	100.00	68,100	20,518	
																SESS	해외거점확보		100.00	187,694	0	106,479		100.00	294,174	35,914	배당재투자
																SCC	해외거점확보		100.00	280,459	0	62,413		100.00	342,872	120,004	
	SEHZ	해외거점확보		42.36	18,516	0	64,098		89.56	82,614	71,175	지분인수															
	TSED	해외거점확보		54.67	20,758	0	9,671		54.67	30,429	52,481																
	SSEC	해외거점확보		78.19	55,046	0	27,925		78.19	82,971	34,832																
	TSEC	해외거점확보		81.07	97,843	0	25,769		81.07	123,612	67,407																
	SST	해외거점확보		90.00	37,784	0	-8,039		90.00	29,745	18,548																
	TSTC	해외거점확보		90.00	142,120	0	130,454		90.00	272,574	232,717	배당재투자															
	SSM	해외거점확보		49.00	3,233	0	-840		49.00	2,393	-4,517																
	SSKMT	해외거점확보		60.00	4,236	0	45,516		60.00	49,751	45,919																
	SESL	해외거점확보		100.00	151,736	0	48,403		100.00	200,139	10,015	배당재투자															
	SESC	해외거점확보		87.60	60,361	0	-22,893		87.60	37,469	23,495																
	SSS	해외거점확보		100.00	3,373	0	-975		100.00	2,398	6,618																

연-기	계정과목	법인명 또는 종류명	출자 목적	기초잔액			증가(감소) 내역		기말잔액			피출자법인의 최근사업연도 당기순이익	비고
				수량	지분율	장부가액	수량	취득(처분) 가액	수량	지분율	장부가액		
	*	SEHF	해외거점확보		100.00	37,635	0	13,763		100.00	51,398	12,196	
	*	HSEN	해외거점확보		70.00	3,851	0	-3,280		70.00	569	-4,957	
	*	SSCR	사업관련		100.00	3,678	0	947		100.00	4,625	491	
	*	SJC	해외거점확보	795	50.96	21,878	0	45,846	795	50.96	67,724	38,919	
	*	SYRI	해외거점확보	122	100.00	49,724	0	4,402	122	100.00	54,126	1,133	
	*	TSST Japan	해외거점확보		49.03	50,518	0	-15,021		49.03	35,497	7,582	
	*	SCT	사업관련	5	67.00	257	0	-122	5	67.00	135	71	감액
	*	SDIB	사업관련	2,025	0.08	55	0	0	2,025	0.08	55	-38,549	
	*	Semiconductor Portal	사업관련		4.00	9	0	0		1.21	9	140	
	*	Symbian	사업관련	10,360	4.50	31,839	0	0	10,360	4.50	31,839	68,440	
	*	SECH	사업관련		99.99	597	0	0		99.99	597	82	
	*	T3G	사업관련		16.26	9,184	0	0		16.90	9,164	-13,873	
	*	CMLA LLC	사업관련		25.00	654	0	0		25.00	654	324	
	*	MTLD Top Domain Ltd.	사업관련	600	5.00	754	0	0	600	5.00	754	-325	
	*	INPHI	사업관련	2,732	6.40	4,171	0	0	2,732	6.40	4,171	-175	
	*	FTS	사업관련	80	28.60	320	80	0	80	28.60	320	48	
	*	SETK	해외거점확보				0	926		100.00	926	-91	신규출자
	*	SERK	해외거점확보				0	9,168		100.00	9,168	-173	신규출자
	합 계					12,400,441		4,543,710			16,944,151		

※ 취득(처분)가액은 지분법 및 감액 등 금전의 수수를 수반하지 않는 증가/감소를 포함함
 ※ 당기에 비상장주식에 대한 단계별 평가 및 질적분석 결과를 종합하여 순자산가치가 현저히 하락한 2개사에 대해 감액 실시함
 → 인터넷서널사이버마케팅 △1,165백만원, SCT △122백만원

VI. 주주에 관한 사항

1. 주주의 분포

가. 최대주주 및 그 특수관계인의 주식소유 현황

[2007년 12월 31일 현재]

(단위 : 주, %)

성명	관계	주식의 종류	소유주식수(지분율)						변동 원인
			기 초		증 가		기 말		
			주식수	지분율	주식수	주식수	주식수	지분율	
이건희	본인	보통주	2,739,939	1.86	0	0	2,739,939	1.86	
삼성물산	특수관계인	보통주	5,917,362	4.02	0	0	5,917,362	4.02	
삼성복지재단	특수관계인	보통주	89,683	0.06	0	0	89,683	0.06	
삼성문화재단	특수관계인	보통주	37,615	0.03	0	0	37,615	0.03	
홍라희	특수관계인	보통주	1,083,072	0.74	0	0	1,083,072	0.74	
이재용	특수관계인	보통주	840,403	0.57	0	0	840,403	0.57	
삼성생명	특수관계인	보통주	10,688,892	7.26	0	0	10,688,892	7.26	
삼성생명	특수관계인	우선주	1,279	0.01	107,996	23,666	85,609	0.37	장내매매
삼성화재	특수관계인	보통주	1,856,370	1.26	0	0	1,856,370	1.26	
삼성증권	특수관계인	보통주	1	0.00	2	3	0	0.00	장내매매
삼성증권	특수관계인	우선주	0	0.00	30	30	0	0.00	장내매매
윤종용	특수관계인	보통주	46,300	0.03	0	0	46,300	0.03	
이학수	특수관계인	보통주	13,884	0.01	0	0	13,884	0.01	
이윤우	특수관계인	보통주	10,000	0.01	0	0	10,000	0.01	
최도석	특수관계인	보통주	13,151	0.01	0	0	13,151	0.01	
김민주	특수관계인	보통주	1,040	0.00	0	0	1,040	0.00	
Goran S. Malm	특수관계인	보통주	406	0.00	9	0	415	0.00	장내매매
이재용	특수관계인	보통주	50	0.00	0	0	50	0.00	
계		보통주	23,338,168	15.84	11	3	23,338,176	15.84	
		우선주	1,279	0.01	108,026	23,696	85,609	0.37	
		합 계	23,339,447	13.72	108,037	23,699	23,423,785	13.77	

최대주주명 : 이 건희

특수관계인의 수 : 15 명

나. 5%이상 주주의 주식소유 현황

[2007년 12월 31일 현재]

(단위 : 주, %)

순위	성명(명칭)	보통주		우선주		소계	
		주식수	지분율	주식수	지분율	주식수	지분율
1	Citibank N.A	10,629,358	7.22	3,459,872	15.15	14,089,230	8.28
2	삼성생명	10,688,892	7.26	85,609	0.37	10,774,501	6.33
	합 계	21,318,250	14.47	3,545,481	15.53	24,863,731	14.61

※ Capital Research and Management Company는 '07년 6/13일주 주식등의 대량보유상황보고서를 통해 보통주 7,409,604주(보통주 지분율 5.03%)를 보유하고 있다고 보고한 바 있음.

다. 주주 분포

[2007년 12월 31일 현재]

(단위 : 명, 주, %)

구분	주주수	비율	주식수	비율	비고
소액주주 합계	133,267	99.97	101,182,639	59.47	
소액주주(법인)	4,378	3.28	86,151,596	50.64	
소액주주(개인)	128,889	96.69	15,031,043	8.83	
최대주주	29	0.02	23,423,785	13.77	주주수 29인 : 삼성생명 특별계정은 각기 별도 주주로 계산
주요주주	0	0.00	0	0.00	
기타주주 합계	5	0.00	45,526,340	26.76	
기타주주(법인)	5	0.00	45,526,340	26.76	
기타주주(개인)	0	0.00	0	0.00	
합계	133,301	100.00	170,132,764	100.00	

※ 최근 주주명부폐쇄일인 '07.12.31 기준임

라. 최근 3년간 최대주주의 변동 현황

(단위 : 주, %)

최대주주명	최대주주 변동일/지분변동일	소유주식수	지분율	비고
이건희	2005년 1월 1일 현재	23,637,251	16.05	-
이건희	2005년 12월 31일 현재	23,690,097	16.08	52,846주 증가
이건희	2006년 12월 31일 현재	23,338,168	15.84	351,929주 감소
이건희	2007년 12월 31일 현재	23,338,176	15.84	8주 증가

※ 최대주주 외 특수관계인의 보통주 소유주식수 및 지분율이 감소된 수치임.

※ 연간 증감 내역

- '05년 : 사내이사 주식매수선택권 행사 및 삼성생명 특별계정 장내매수 등
- '06년 : 삼성 이견희장학재단(37만주) 특수관계인에서 제외 등
- '07년 : 삼성증권 보유주식 처분 (1주) 및 사외이사(Goran S. Malm) 장내매수 (9주)

2. 주식사무

<p>정관상 신주인수권의 내용</p>	<p>1. 본 회사가 발행할 신주의 주주인수에 관하여는 제 8조 제6항에서 정하는 바에 따라 그 소유주식수에 비례하여 신주를 배정하며, 주주가 신주인수권을 포기 또는 상실하거나 신주 배정시 단수주가 발생 하였을 경우에는 이사회 결의에 따라 이를 처리한다.</p> <p>2. 제1항의 규정에도 불구하고 다음 각 호의 경우에는 주주외의 자에게 신주를 배정할 수 있다.</p> <p>① 증권거래법등 관계법규의 규정에 의하여 이사회의 결의로 신주를 모집하거나 인수인에게 인수하게 하는 경우</p> <p>② 증권거래법등 관계법규의 규정에 의하여 이사회의 결의로 우리사주조합원에게 신주를 우선배정하는 경우</p> <p>③ 증권거래법등 관계법규의 규정에 의하여 이사회의 결의로 주식예탁증서(DR) 발행에 따라 신주를 발행하는 경우</p> <p>④ 제11조의 3에 의하여 일반공모증자 방식으로 신주를 발행하는 경우</p> <p>⑤ 제11조의 4에 의하여 주식매수선택권의 행사로 인하여</p>
----------------------	--

신주를 발행하는 경우
 ⑥ 긴급한 자금의 조달을 위하여 국내외 금융기관 또는 기술도입 등을 필요로 그 제휴회사에게 이사회 결의로 회사의 보통주식 또는 우선주식을 발행주식 총수의 100분의 30을 초과하지 않는 범위내에서 신주를 발행하는 경우.
 다만, 이 경우 신주의 발행가격은 증권거래법시행령 제 84조 5의 규정에서 정하는 가격 이상으로 한다.

☞ (주) 제 8조 6항

본 회사가 유상증자, 무상증자, 주식배당을 실시하는 경우, 보통주식에 대하여는 보통주식을, 우선주식에 대하여는 동일한 조건의 우선주식을 각 그 소유주식 비율에 따라 발행하는 것을 원칙으로 한다.
 다만, 회사는 필요에 따라서 유상증자나 주식배당시 한가지 종류의 주식만을 발행할 수도 있으며 이 경우 모든 주주는 그 발행되는 주식에 대하여 배정 또는 배당을 받을 권리를 갖는다.

☞ (주) 제11조의3 (일반공모증자)

1. 본 회사는 발행주식총수의 100분의 30을 초과하지 않는 범위내에서 증권거래법 제189조의 3의 규정에서 정하는 방법에 따라 이사회 결의로 일반공모증자방식에 의하여 신주를 발행할 수 있다.
2. 일반공모증자방식에 의하여 신주를 발행하는 경우에는 발행할 주식의 종류와 수 및 발행가격 등은 이사회 결의로써 정한다.
 다만, 이 경우 신주의 발행가격은 증권거래법시행령 제84조의 5의 규정에서 정하는 가격 이상으로 한다.

☞ (주) 제11조의4 (주식매수선택권)

1. 본 회사는 임·직원(증권거래법 제189조의4 제1항에서 규정하는 관계회사의 임·직원을 포함한다. 이하 이 조에서 같다)에게 증권거래법이 허용하는 한도내에서 증권거래법 제189조의4의 규정에 의한 주식매수선택권을 주주총회의 특별결의로 부여할 수 있다. 다만, 관계법령이 정하는 한도까지 임·직원(본 회사의 이사를 제외한다)에게 이사회 결의로써 주식매수선택권을 부여할 수 있다.
2. 주식매수선택권을 부여받을 자는 회사의 설립·경영·해외영업 또는 기술혁신 등에 기여하거나 기여할 수 있는 임·직원으로서도 관계법령에서 주식매수선택권을 부여받을 수 없는 자로 규정한 임·직원은 제외한다.
3. 주식매수선택권의 행사로 교부할 주식(주식매수선택권의 행사가격과 시가와의 차액을 현금 또는 자기주식으로 교부하는 경우에는 그 차액의 산정기준이 되는 주식을 말한다)은 기명식 보통주식 또는 기명식 우선주식으로 한다.
4. 주식매수선택권의 행사로 교부할 수 있는 주식의 총수는 관계법령에서 허용하는 한도까지로 한다.
5. 주식매수선택권은 이를 부여하는 주주총회 또는 이사회 결의일로부터 2년이 경과한 날로부터 8년이내에서 각 해당 주주총회 또는 해당 이사회 결의로 정하는 행사만료일까지 행사할 수 있다. 단, 이 경우 주식매수선택권을 부여받은 자는 관계법령이 정하는 경우를 제외하고는 본문의 규정에 의한 결의일로부터 2년 이상 재임 또는 재직하여야 이를 행사할 수 있다.
6. 주식매수선택권의 내용, 행사가격 등 주식매수선택권의 조건은

	<p>관계법령 및 정관이 정하는 바에 따라 주주총회의 특별결의 또는 이사회 결의로 정하되, 관계법령 및 정관에서 주주총회 또는 이사의 결의사항으로 규정하지 않은 사항은 이사회 또는 이사회로부터 위임받은 위원회에서 결정할 수 있다.</p> <p>7. 다음 각호의 1에 해당하는 경우에는 이사의 결의로 주식매수선택권의 부여를 취소할 수 있다.</p> <p>1. 임·직원이 주식매수선택권을 부여받은 후 임의로 퇴임하거나 퇴직한 경우</p> <p>2. 임·직원이 고의 또는 과실로 회사에 중대한 손해를 초래하게 한 경우</p> <p>3. 기타 주식매수선택권 부여계약에서 정한 취소 사유가 발생한 경우</p>		
결산일	12월 31일	정기주주총회	매 사업년도 종료후 3월 이내
주주명부폐쇄기간		1월 1일부터 1개월 간	
주권의 종류	1,5,10,50,100,500,1000,10000(8종)		
명의개서대리인	증권예탁결제원(T:3774-3000): 서울시 영등포구 여의도동 34-6번지		
주주의 특전	없음	공고게재신문	중앙일보

3. 최근 6개월 간의 주가 및 주식 거래실적

가. 국내증권시장

(단위 : 원, 천주)

종류		'07년 7월	8월	9월	10월	11월	12월
보통주	최 고	687,000	621,000	576,000	579,000	570,000	614,000
	최 저	565,000	562,000	534,000	507,000	515,000	556,000
월간거래량		14,910	12,050	8,367	16,049	14,393	8,626
우선주	최 고	525,000	459,000	433,500	431,500	446,500	457,500
	최 저	428,500	413,000	407,000	401,500	393,000	405,000
월간거래량		1,051	886	555	907	679	592

나. 해외증권시장

[증권거래소명 : 런던 증권거래소(보통주)]

(단위 : \$, 천DR)

종류		'07년 7월	8월	9월	10월	11월	12월
보통주	최 고	372.00	330.00	313.75	321.75	309.00	334.00
	최 저	310.00	300.00	288.50	273.00	272.50	292.75
월간거래량		2,139	1,356	2,584	2,025	1,313	819

[증권거래소명 : 룩셈부르크 증권거래소(우선주)]

(단위 : \$, 천DR)

종 류		'07년 7월	8월	9월	10월	11월	12월
우선주	최 고	285.25	248.75	232.50	236.00	240.75	245.00
	최 저	235.00	216.50	221.25	216.50	209.00	217.50
월간거래량		425	428	312	353	202	173

Ⅶ. 임원 및 직원 등에 관한 사항

1. 임원의 현황

(단위 : 주)

직명 (상근여부)	등기임원 여부	성명	생년월일	학력	담당업무	소유주식수		비고
						보통주	우선주	
대표이사 회장 (상근)	등기임원	이건희	1942.01.09	삼성그룹회장	전사 중장기 전략	2,739,939	0	중임
대표이사 부회장 (상근)	등기임원	윤종용	1944.01.21	삼성그룹 일본본사 대표이사 사장	전사 경영전반 총괄	46,300	0	중임
대표이사 부회장 (상근)	등기임원	이학수	1946.06.25	삼성전자 회장실 실장 대표이사 사장	회장실 업무 총괄 경) 삼성 전략기획 관련 업무 총괄	13,884	0	중임
대표이사 부회장 (상근)	등기임원	이윤우	1946.06.26	삼성전자 반도체총괄 대표이사 사장	대외협력담당	10,000	0	중임
대표이사 사장 (상근)	등기임원	최도석	1949.05.03	삼성전자 경영지원총괄 사장	전사 경영지원업무 총괄	13,151	0	중임
사장 (상근)	등기임원	김인주	1958.12.13	삼성전자 회장실 사장	삼성 전략기획 관련업무	1,040	0	중임
사외이사 (비상근)	등기임원	정귀호	1939.08.04	대법원 대법관	전사 경영전반에 대한 업무	0	0	중임
사외이사 (비상근)	등기임원	황재성	1944.02.01	서울지방 국세청장	전사 경영전반에 대한 업무	0	0	중임
사외이사 (비상근)	등기임원	이갑현	1943.08.18	한국외환은행장	전사 경영전반에 대한 업무	0	0	중임
사외이사 (비상근)	등기임원	윤동민	1945.04.04	법무부 보호국 국장	전사 경영전반에 대한 업무	0	0	신임
사외이사 (비상근)	등기임원	이재웅	1942.05.02	성균관대학교 부총장	전사 경영전반에 대한 업무	50	0	신임
사외이사 (비상근)	등기임원	Goran S. Malm	1947.03.14	GE Asia-Pacific 사장/ GE Senior VP	전사 경영전반에 대한 업무	415	0	중임
사외이사 (비상근)	등기임원	박오수	1952.12.24	한국인사조직학회 회장	전사 경영전반에 대한 업무	0	0	신임

※ 상기 등기임원 현황은 '07년 12월 31일 기준임.

【결산일이후의 변동사항】

□ 이사 임기 만료 : 1명

- 사내이사 : 김인주 이사

○ 타회사 임원겸직 현황

겸직현황		겸직회사			비고
성명	직위	회사명	직위	담당업무	
이건희	대표이사 회장	S J C (일본 현지 판매 법인)	이사	비상근	
이윤우	대표이사 부회장	에스엘시디 주식회사	이사	비상근	

○ 미등기임원현황

직 위	성 명	생년월일	담당업무	학 력	학 력
부회장	이기태	19481006	기술총괄	정보통신총괄	인하대
사장	임형규	19530204	종합기술원장	기술총괄	Univ. of Florida(博士)
사장	이상환	19500322	LCD총괄	AMLCD사업부장	연세대(碩士)
사장	황정규	19530113	반도체총괄	메모리사업부장	Univ. of Massachusetts, Amherst(博士)
사장	신필영	19461111	삼성스포츠팀단	삼성스포츠팀단	서울대
사장	이현봉	19490719	서남야총괄	생활가전총괄	서울대
사장	권오현	19521015	System LSI사업부장	LSI개발실장	Stanford Univ.(博士)
사장	최지성	19510202	정보통신총괄	디지털미디어총괄	서울대
사장	이철필	19491009	일본본사장	일본본사장	한양대
사장	김인주	19581213	전략기획실 사장	회장실2원장	한국과학기술원(碩士)
사장	박근희	19531101	중국본사장	중국본사장	경주대
사장	양해경	19480316	구주전략본부장	구주전략본부장	고려대
사장	오동진	19481022	북미총괄	북미총괄	성균관대
사장	박종우	19520710	디지털미디어총괄	디지털프린팅사업부장	Purdue Univ.(博士)
사장	이순동	19470329	전략기획실장 보좌역	기획홍보팀장	연세대(碩士)
부사장	이상배	19500120	세련방복합단지장	수원지원센터장	동국대
부사장	고민수	19490804	성균관대 재단 파견	인력개발원 부원장	성균관대
부사장	박노영	19530902	CTO전략실장	디지털미디어연구소장	Univ. of Southern California(博士)
부사장	이실	19490703	삼성스포츠팀단 담당임원	삼성스포츠팀단 담당임원	연세대
부사장	조수인	19561213	메모리사업부장	메모리제조센터장	아주대(碩士)
부사장	신윤승	19551030	System LSI사업부장 보좌역	System LSI DDI사업팀장	한국과학기술원(博士)
부사장	최대섭	19531005	반도체 경영지원팀장	반도체 경영지원실장	홍익대(碩士)
부사장	최광해	19560109	전략지원팀장	전략지원팀 담당임원	서울대
부사장	장흥기	19540113	기획홍보팀장	기획홍보팀 담당임원	서울대
부사장	박상진	19530316	동남야총괄	무선사업부장	서울대
부사장	우남성	19530107	System LSI SOC개발실장	System LSI Mobile Solution개발실장	Univ. of Maryland, Coll. Park(博士)
부사장	장정익	19501004	국내영업사업부장	CS총괄	성균관대
부사장	김인수	19490908	구주총괄	인사팀장	성균관대
부사장	김현수	19500601	컴퓨터시스템사업부장	컴퓨터시스템 전략마케팅팀장	Illinois Inst. of Tech.(博士)
부사장	최진균	19490328	생활가전사업부장	스토리지사업부장	중앙대
부사장	박형건	19531228	스토리지사업부장	System LSI FAB센터장	서강대
부사장	윤주화	19531126	경영지원팀장	경영지원팀장	성균관대
부사장	장원기	19550202	HD LCD사업부장	HD Display센터장	연세대(碩士)
부사장	최외홍	19521015	재경팀장	정보가전 기획지원팀장	홍익대(碩士)
부사장	윤순봉	19560210	기획홍보팀 담당임원	기획홍보팀 담당임원	홍익대(博士)
부사장	최주현	19540127	갑사파트장	전략지원팀 담당임원	서울대
부사장대우	서우경	19560408	법무실 담당임원	법무실 담당임원	서울대
부사장	권오진	19520311	Digital Solution센터장	DSC Solution개발팀장	California Inst. of Tech.(博士)
부사장	이관수	19490626	정보통신총괄 보좌역	네트워크사업부장	California Polytechnic State Univ.(碩士)
부사장	서광혁	19540812	System LSI ASIC/Foundry사업팀장	System LSI 기술개발실장	North Carolina State Univ.(博士)
부사장	박희균	19510401	SAS법인장	SAS 담당임원	North Carolina State Univ.(博士)
부사장	김현덕	19510115	경영기획팀 담당임원	경영기획팀장	한양대
부사장	안주환	19501211	LCD 경영지원팀장	LCD 경영지원실장	연세대
부사장	김운섭	19521001	네트워크사업부장	정보통신 경영지원실장	경북대(碩士)
부사장대우	김상근	19580708	법무실 담당임원	법무실 담당임원	서울대
부사장	윤진혁	19531006	Mobile LCD사업부장	LCD Mobile Display사업팀장	부산대
부사장	최도환	19540219	무선 전략마케팅팀 담당임원	무선 상품기획팀장	경북대
부사장	조남룡	19510610	메모리 전략마케팅팀장	메모리 Command Center장	고려대
부사장	전동수	19580801	디지털AV사업부장	System LSI 전략마케팅팀장	경북대(碩士)
부사장	김광호	19540330	IP전략실장	법무팀장	George Washington Univ.(碩士)
부사장	경현량	19530824	일본본사 담당임원	생활가전 경영지원팀장	성균관대
부사장	장영조	19540206	구미지원센터장	구미공장장	경북대(碩士)
부사장	주우식	19590617	IR팀장	자금팀 담당임원	Cornell Univ.(博士)
부사장	고영범	19581226	SAS 담당임원	메모리 기술센터장	Osaka Univ.(博士)
부사장	최창식	19540106	System LSI제조센터장	System LSI DDI개발실장	North Carolina State Univ.(博士)
부사장	최정수	19501020	무선 전략마케팅팀장	무선 해외영업팀 담당임원	인하대
부사장	조원국	19501009	디지털미디어 경영지원팀장	디지털미디어 경영지원실장	홍익대(碩士)

직 위	성 명	생 년 월 일	당 당 업 무	학 력	학 력
부사장	윤부근	19530206	영상디스플레이사업부장	영상디스플레이 개발팀장	한양대
부사장	이상훈	19550425	전략지원팀 담당임원	해외지원팀 담당임원	경북대
부사장	김상환	19550112	전략지원팀 담당임원	재무팀 담당임원	한양대
전무	김원경	19530714	개발사업팀장	개발사업팀장	고려대
전무	남상권	19520517	반도체 경영지원팀 담당임원	반도체 구매팀장	인하대
전무	방인배	19540116	국내영업 B2B영업팀장	인력팀 담당임원	고려대
전무	오석하	19500527	SEL법인장	서남아총괄	건국대
전무	이상철	19510926	생활가전 제조팀장	디지털미디어 제조기술센터장	한양대
전무	이연식	19560727	메모리 품질보증실장	메모리 차세대연구팀장	Univ. of Maryland, Coll. Park(博士)
전무대우	정국현	19510822	디자인전략팀장	디자인경영센터장	Chiba Univ.(碩士)
전무	정철	19540322	국내영업 애니콜영업팀장	국내영업 특판팀장	중앙대
전무	현공석	19520315	무선 모바일중용사업팀 담당임원	무선 구매팀장	고려대
전무대우	권기섭	19590905	법무팀 담당임원	법무팀 담당임원	Quinnipiac Coll.(博士)
전무	김재범	19550514	반도체 경영지원팀 담당임원	반도체 기획팀장	Univ. of California, Berkeley(碩士)
전무	김정환	19501230	무선 전략마케팅팀 담당임원	무선 해외영업팀장	서울대
전무	김준	19580103	회장실 담당임원	회장실1팀 담당임원	고려대
전무	김필영	19580521	네트워크 Internet Infra사업팀장	네트워크 Internet Infra사업팀 담당임원	경북대
전무	김형걸	19530329	Mobile신사업팀장	Mobile LCD개발팀장	Univ. of Detroit Mercy(碩士)
전무	박하늘	19620904	HD LCD마케팅팀장	LCD 전략마케팅팀장	Stanford Univ.(碩士)
전무대우	성철우	19590207	법무실 담당임원	법무실 담당임원	서울대
전무대우	윤지홍	19541016	무선 전략마케팅팀 담당임원	무선 디자인팀장	한양대(碩士)
전무	이근면	19520321	정보통신 인사팀장	통신 경영지원팀 담당임원	아주대(碩士)
전무	이병철	19530522	소주공업단지장	생활가전 경영지원팀장	대구상고
전무	이인용	19570308	홍보팀장	홍보팀장	서울대
전무	이재현	19531113	DP센터장	온양 제조팀장	인하대
전무	이동석	19630426	Global마케팅실장	보좌역	Cornell Univ.(碩士)
전무	장형욱	19530720	국내영업 담당임원	SESS법인장	연세대
전무	정유성	19561124	인사지원팀장	인사팀장	한양대
전무	정인철	19530810	무선 전략마케팅팀 담당임원	무선 해외영업팀장	한국외국어대
전무	조규담	19521226	SESK법인장	영상디스플레이 Global운영팀장	경북대
전무	허영호	19520409	수원지원센터장	수원지원 인사팀장	동아대
전무	강병수	19510907	무선 구매팀장	구매전략팀장	제주대
전무	고태필	19510216	SSEC법인장	TTSEC/TSED법인장	한국외국어대
전무	김광대	19550514	안식년	홍보팀 담당임원	연세대(碩士)
전무	김광현	19550822	System LSI 전략마케팅팀장	System LSI ASIC개발팀장	Virginia Tech(博士)
전무	김봉영	19570120	경영진단팀장	감사팀장	한양대
전무대우	김상우	19611010	법무팀 담당임원	법무팀 담당임원	Columbia Univ.(碩士)
전무	김성배	19580820	재경팀 담당임원	재무팀 담당임원	서울대
전무대우	김수옥	19640518	법무실 담당임원	법무실 담당임원	서울대
전무	김영환	19581214	무선 제품기술팀장	무선 개발팀장	경북대
전무	김일중	19590415	메모리 전략마케팅팀 담당임원	메모리 마케팅팀장	Illinois Inst. of Tech.(博士)
전무	김종중	19560707	전략지원팀 담당임원	재무팀 담당임원	고려대
전무	김종효	19570620	무선 Global제조팀장	무선 제조센터장	숭실대
전무	김철진	19541113	CTO 기술기획팀장	SSA법인장	성균관대
전무	김형문	19541216	메모리 영업팀장	SSEG법인장	한양대
전무	남성우	19570224	경영혁신팀장	경영혁신팀 담당임원	서강대
전무	박승룡	19560914	종합기술원 담당임원	종합기술원 담당임원	한양대
전무	박용환	19560201	메모리 전략마케팅팀 담당임원	SSI법인장	홍익대(碩士)
전무	박종원	19530420	중남미총괄	디스플레이전략마케팅팀장	서울대
전무	방경호	19550124	SESS법인장	메모리 TEST기술팀장	인하대
전무	성인희	19560103	인사팀장	인사지원팀 담당임원	경희대
전무	신상홍	19521110	영상전략마케팅팀장	SESA법인장	경북대
전무	안승준	19551018	인사팀 담당임원	인사팀 담당임원	Univ. of Bridgeport(碩士)
전무	유두영	19540510	SEI법인장	SEI부법인장	한국외국어대
전무	이선중	19580524	재경팀 담당임원	경리팀 담당임원	고려대(碩士)
전무	이철희	19551003	중국본사 담당임원	SSS법인장	중국문화대학원(碩士)
전무	정영기	19530714	재경팀 담당임원	구매전략팀 담당임원	Univ. of Sussex(碩士)
전무	하원호	19541016	디스플레이전략마케팅팀장	GMO 지역전략팀장	한국외국어대
전무	공경택	19580403	메모리 지적자산팀장	메모리 CAE팀장	Duke Univ.(博士)
전무	곽영수	19561122	국내영업 전략유통영업팀장	국내영업 유통영업 담당임원	서울시립대
전무	김영국	19531001	LCD 자재구매팀장	AMLCD 구매팀장	숭실대

직 위	성 명	생 년 월 일	당 당 업 무	학 력	학 력
전무	김성식	19540722	TSEC법인장	비데오 개발팀장	인하대
전무	김재권	19550828	영상디스플레이 구매팀장	영상디스플레이 구매팀 담당부장	한국외국어대
전무	김철교	19580825	생산기술연구소장	생산기술혁신팀장	연세대(碩士)
전무	김태효	19561126	기획홍보팀 담당임원	홍보팀 담당임원	성균관대
전무	김형태	19600505	경영혁신팀 담당임원	경영혁신팀 담당임원	중앙대(碩士)
전무	노기학	19570225	무선 전략마케팅팀 담당임원	무선 해외영업팀장	영남대
전무	배병룡	19551205	미래전략그룹장	미래전략그룹장	숭실대
전무	변정우	19561228	메모리제조센터장	메모리 FAB팀장	경북대
전무	이근주	19561013	CS총괄	SER법인장	Columbia Univ.(碩士)
전무	이재국	19550114	디지털프린팅 전략마케팅팀장	SEPOL법인장	연세대
전무	이재국	19580123	생활가전 지원팀장	생활가전 경영지원팀 담당임원	성균관대
전무	이재용	19680623	CCO	경영기획팀 경영전략담당	Harvard Univ.(博士)
전무	이택근	19550728	Mobile LCD제조팀장	IT Display센터장	홍익대
전무대우	이현동	19651003	법무실 담당임원	법무실 담당임원	서울대
전무	정현호	19600306	무선 지원팀장	전략지원팀 담당임원	Harvard Univ.(碩士)
전무	최병석	19560205	LCD 경영지원팀 담당임원	LCD 지원팀장	경북대
전무	홍석우	19560212	북미 마케팅팀장	GMO 상품전략팀장	한국과학기술원(碩士)
상무대우	임대현	19660315	법무실 담당임원	법무실 담당임원	한양대
상무대우	여남규	19630105	법무실 담당임원	법무실 담당임원	서울대(碩士)
상무	김승각	19550313	SEG법인장	무선 해외영업팀 담당임원	서울대
상무	김영준	19561208	SISA법인장	종합기술원 담당임원	한국과학기술원(博士)
상무대우	김윤근	19640718	법무실 담당임원	법무실 담당임원	서울대
상무	박천기	19550711	디지털프린팅 Global CS팀장	디지털프린팅 개발팀 담당임원	경희대(碩士)
상무대우	신영훈	19650119	법무실 담당임원	법무실 담당임원	경희대(碩士)
상무대우	안덕효	19680728	법무실 담당임원	법무실 담당임원	서울대
상무	조홍식	19570322	무선 전략마케팅팀 담당임원	무선 상품기획팀 담당임원	숭실대
상무	황준혁	19550820	디지털AV 구매팀 담당임원	디지털AV 구매팀장	영남대
상무대우	강선영	19631220	법무실 담당임원	법무실 담당임원	고려대
상무	강영기	19570425	경영기획팀 담당임원	경영기획팀 담당임원	연세대(博士)
상무	강태용	19550928	중국 마케팅팀장	국내영업 시스템가전영업팀장	서강대(碩士)
상무	고왕진	19560111	중국본사 담당임원	경영특경사무소장	경희대
상무	구지현	19580422	디지털미디어 경영지원팀 담당임원	디지털미디어 지원팀장	부산대
상무	김상현	19590514	메모리 기획팀장	재무팀 담당임원	한양대
상무	김양규	19550513	무선 전략마케팅팀 담당임원	무선 해외영업팀장	Insa De Lyon(碩士)
상무	김영식	19581003	해외지원팀장	해외지원팀 담당임원	고려대
상무	김영태	19571229	생산기술연구소 기반기술팀 담당임원	생산기술연구소 기반기술팀장	Georgia Inst. of Tech.(博士)
상무	김현성	19550802	Mobile LCD마케팅팀장	LCD 마케팅팀장	서울대
상무	도인택	19570618	디지털AV Solution사업팀장	비데오 개발팀 담당임원	아주대(碩士)
상무	문강호	19560317	SEHZ법인장	SEHZ법인장	성균관대
상무	박두의	19560128	디지털미디어 경영지원팀 담당임원	디지털미디어 기획팀장	연세대
상무	박상혁	19570627	CS경영센터장	CS경영 Global서비스팀장	성균관대
상무	박상락	19560505	종합기술원 담당임원	전략팀 담당부장	한양대
상무	박용진	19561023	디스플레이전략마케팅팀 담당임원	SEA Dit Div장	고려대
상무	박전만	19571107	무선 전략마케팅팀 담당임원	무선 상품기획팀 담당임원	State Univ. of New York, Buffalo(博士)
상무	박희선	19551009	경영혁신팀 담당임원	경영혁신팀 담당임원	건국대
상무	손경민	19600727	Mobile LCD제조팀 담당임원	LCD FAB팀장	한양대(碩士)
상무	신정수	19540724	생활가전 전략마케팅팀장	GMO 고객전략팀장	한국외국어대
상무	심수옥	19620130	GMO 브랜드전략팀장	GMO 담당임원	이화여대
상무대우	안승호	19590701	LCD 차세대연구소 담당임원	LCD 지역자산팀장	Santa Clara Univ.(博士)
상무	안재근	19570815	반도체 경영지원팀 담당임원	반도체 인사팀장	동국대
상무	안홍진	19560408	홍보팀 담당임원	홍보팀 담당임원	한국외국어대
상무	이선용	19580205	System LSI FAB팀장	TW팀장	광운대
상무	이승구	19560316	중국본사 담당임원	디지털프린팅 지원팀장	숭실대
상무	이태직	19570119	스토리지 전략마케팅팀장	디스플레이전략마케팅팀 담당임원	한국외국어대(碩士)
상무	이효영	19560326	SELSK법인장	LCD U-T/F장	성균관대
상무	이효중	19560802	네트워크 전략마케팅팀장	네트워크 전략마케팅팀 담당임원	한양대(碩士)
상무	조현락	19570417	네트워크영업팀장	네트워크영업팀 담당부장	경북대
상무	최시돈	19590123	DP센터 제조팀장	DP센터 Module팀장	경북대(碩士)
상무	허은	19531012	LCD Module센터장	경영혁신팀 담당임원	영남대
상무	고동진	19610326	무선 개발관리팀장	무선 상품기획팀 담당임원	Univ. of Sussex(碩士)
상무	김영수	19560519	경영기획팀 담당임원	홍신 기획팀 담당부장	Univ. of Hartford(碩士)

직 위	성 명	생년월일	담당업무	학 령	학 령
상무	김재우	19581112	SEHK법인장	SEHK 담당임원	동국대
상무대우	김재현	19550605	법무팀 담당임원	법무팀 담당임원	New York Univ.(碩士)
상무	김중산	19551109	반도체 경영지원팀 담당임원	반도체 Intra기획팀장	전남대
상무	김지승	19600227	정보통신 지원팀장	통신 경영지원팀 담당임원	고려대
상무	김필호	19580822	생활가전 Global CS팀장	CS경영 원류품질혁신팀장	인하대
상무	남병규	19590320	수원지원 지원팀장	디지털미디어 경영지원팀 담당부장	영남대
상무	데이빗스틸	19660924	무선 전략마케팅팀 담당임원	무선 마케팅팀 담당임원	MIT(博士)
상무	류선호	19560929	메모리 FAB팀장	메모리 FAB팀 수석	인하대
상무	박경명	19580527	Global ERP T/F 담당임원	무선 지원팀장	영남대
상무	박영경	19610709	회장실 담당임원	회장실1실 담당임원	경희호출판문대
상무	박영동	19590617	무선 전략마케팅팀 담당임원	무선 해외영업팀장	인하대
상무	박성수	19560615	디지털AV 전략마케팅팀장	DSC 기획팀장	성균관대
상무	박재승	19551002	생활가전 전략마케팅팀 담당임원	SEAU법인장	연세대
상무	박종환	19611217	생활가전 지원팀 담당임원	시스템가전 지원팀 담당임원	연세대(碩士)
상무	박희덕	19570316	디지털AV Global CS팀장	컴퓨터시스템 Global CS팀장	충남대
상무	방상현	19580618	일본본사 담당임원	일본본사 담당부장	한양대
상무	배경태	19570117	SEPOL법인장	디지털미디어 인사팀장	동국대
상무	배창섭	19580807	HD LCD 지원팀장	IT Display센터 지원팀장	Univ. of Illinois, Urbana-Champaign(碩士)
상무	백남록	19571010	국내영업 마케팅팀장	국내영업 서울지사장	성균관대(碩士)
상무	서영삼	19570603	조리기기사업팀장	SEMA법인장	아주대
상무	손대일	19561221	STA법인장	통신 경영지원실 담당임원	MIT(碩士)
상무	송백규	19580423	감사팀장	LCD 지원팀장	고려대
상무	심상배	19550318	국내영업 MD사업팀장	국내영업 MD사업팀장	단국대
상무대우	안병철	19570625	스프로그래밍지원실장	스프로그래밍지원실장	Chiba Univ.(博士)
상무	육경석	19580409	반도체 경영지원팀 담당임원	반도체 지원팀장	건국대
상무	원기찬	19590927	디지털미디어 경영지원팀 담당임원	디지털미디어 인사팀장	성균관대
상무대우	유재일	19580927	재경팀 담당임원	경리팀 담당부장	동국대
상무	이건혁	19630717	IR팀 담당임원	IR팀 담당임원	London Sch. of Economics(博士)
상무대우	이기록	19670802	법무실 담당임원	법무실 담당임원	성균관대
상무	이석영	19570424	중국본사 담당임원	중국본사 담당임원	이산상고
상무	이우석	19580604	메모리 인사팀장	System LSI 인사팀 담당부장	광운대
상무	장기철	19560327	반도체 경영지원팀 담당임원	반도체 경영혁신팀장	부산대
상무	전광호	19540326	재경팀 담당임원	업무팀 담당임원	성균관대
상무	조남성	19590609	일본본사 담당임원	경영진단팀 담당임원	한국과학기술원(碩士)
상무	조병학	19600814	System LSI 영업팀장	System LSI 기획팀장	서강대
상무	조중현	19550716	중남미 경영지원팀장	디지털AV 지원팀장	서울대
상무	차영수	19610614	전략지원팀 담당임원	경영지원팀 담당임원	Indiana Univ., Bloomington(碩士)
상무	최신형	19601115	전략지원팀 담당임원	재무팀 담당임원	부산대
상무	허성훈	19590819	무선 Global CS팀장	무선 CS팀장	부산대
상무	홍완준	19591014	메모리 마케팅팀장	SET법인장	인하대
상무	고창범	19540523	SEA ADC장	SEIN 담당부장	성균관대
상무	김광준	19590317	종합기술원 담당임원	재무팀 담당임원	Univ. of Southern California(博士)
상무	김영근	19570801	메모리 개발QA팀 담당임원	메모리 개발QA팀장	한양대
상무	김영수	19570202	국내영업 B2B영업팀 담당임원	DSC Home Solution사업팀장	동아대
상무	김경환	19580127	SESA법인장	GMO 마케팅전략팀장	한국외국어대
상무	김종민	19581010	무선 전략마케팅팀 담당임원	네트워크 Internet Intra사업팀 담당임원	경북대
상무	김준식	19580228	기획홍보팀 담당임원	홍보팀 담당임원	고려대
상무	김진만	19560519	SEK법인장	국내영업 IT B2B영업팀 담당임원	Universite Laval(碩士)
상무	김홍식	19550410	중국 경영지원팀장	컴퓨터시스템 지원팀장	충주대
상무	류두현	19571129	메모리 지원팀장	DP센터 지원팀장	고려대
상무	류성일	19580624	CS경영 품질보증팀장	감사팀 담당임원	한양대
상무	민영성	19570313	복미 경영지원팀장	비디오 지원팀장	성균관대
상무	박재순	19600806	SEA DCE Div장	SECA법인장	성균관대
상무	박종각	19600802	국내영업 B2B영업팀 담당임원	국내영업 CE B2B영업팀장	전북대
상무	박중서	19570505	일본본사 담당임원	시스템가전 구매팀장	건국대
상무	서치원	19570405	중아총괄	GMO 지역전략팀장	연세대
상무	송창홍	19600905	메모리 FAB팀장	메모리 공정기술팀장	고려대
상무	연재찬	19541204	SEU법인장	USE법인장	경희대
상무	오영복	19550408	LCD 경영지원팀 담당임원	LCD 설비구매팀장	한양대
상무	우형래	19560308	네트워크 Internet Intra사업팀 담당임원	Moscow 통신지점장	연세대

직 위	성 명	생 년 월 일	당 당 업 무	학 력	학 력
상무	유수경	19560103	Mobile LCD제조팀 담당임원	LCD 품질팀장	서강대(碩士)
상무	육현표	19590113	기획총보팀 담당임원	기획팀 담당임원	고려대(碩士)
상무	윤승철	19580305	기술총괄 지원팀장	통신 경영지원실 담당임원	경북대
상무	이강의	19590315	디지털프린팅 지원팀장	DP센터 지원팀장	중앙대
상무	이건홍	19570118	HD LCD제조팀장	LCD FAB팀장	건국대(博士)
상무	이선우	19590602	SET법인장	메모리 영업팀장	Univ. of Warwick(碩士)
상무	이영우	19601014	CTO 기술기획팀 담당임원	CTO 기술O/S센터장	경북대(碩士)
상무	이영우	19590118	메모리 영업팀장	SSEL법인장	중앙대
상무	이재경	19580215	메모리 EDS팀장	메모리 FAB센터 담당임원	경북대
상무	이경식	19570505	국내영업 전속유통영업팀장	국내영업 수도권지사장	서강대(碩士)
상무	이종찬	19580723	SEIN법인장	SESK법인장	아주대(碩士)
상무	이태형	19600511	인력개발원 담당임원	인력팀 담당임원	State Univ. of New York, Stony Brook (碩士)
상무	전성호	19590717	영상전략마케팅팀 담당임원	영상전략마케팅팀 담당임원	홍익대
상무	전용배	19611106	전략지원팀 담당임원	회장실2팀 담당임원	서울대(碩士)
상무	전우현	19581124	무선 인사팀장	구마지원센터 담당임원	경북대(碩士)
상무	경민형	19610214	종합기술원 담당임원	기술기획팀장	서울대
상무	정재훈	19590218	System LSI 영업팀장	System LSI Command Center장	경북대
상무	조성래	19570426	구매전략팀장 직무대행	구매전략팀 담당임원	경희대
상무	조용익	19590306	LCD 경영지원팀 담당임원	LCD 기획팀장	Columbia Univ.(博士)
상무	지원구	19580208	경영혁신팀 담당임원	경영혁신팀 담당임원	국민대
상무	재희선	19610223	메모리 생산기술팀 담당임원	메모리 생산기술팀장	관동대
상무	최승하	19590319	감사파트 담당임원	전략지원팀 담당임원	연세대(碩士)
상무	최우수	19570914	인사팀 담당임원	국내영업 담당임원	동국대
상무	하용화	19561119	System LSI 지원팀장	SSI 담당부장	성균관대
상무	강경준	19630809	인사지원팀 담당임원	인력팀 담당임원	경일대
상무	강호민	19571216	LCD 자재구매팀 담당임원	LCD Mobile Display 제조팀장	광운대
상무	김경조	19600320	일본본사 담당임원	일본본사 담당부장	고려대(碩士)
상무	김명수	19611016	경영지원팀 담당임원	경영지원팀 담당부장	부산대
상무	김병구	19560905	IRO	디지털프린팅 지원팀 담당부장	성균관대(碩士)
상무	김석필	19600911	SEF법인장	SEUK Set Div장	Ecole des Hautes Etudes Commerciales (碩士)
상무	김연환	19621022	디지털미디어 경영지원팀 담당임원	디지털미디어 경영지원실 담당임원	한양대
상무	김영하	19540403	SESH법인장	중국 SET Div.장	서울대
상무	김학중	19590821	CIS 경영지원팀장	시스템가전 지원팀 담당임원	성균관대
상무	김행일	19570610	SESC법인장	컴퓨터시스템 지원팀 담당부장	광운대
상무	김택철	19570101	TSTC법인장	무선 제품기술팀장	경남대
상무	김형도	19621117	감사파트 담당임원	전략지원팀 담당임원	한양대
상무	김희석	19601025	DP센터 DP기술팀장	Package 공정기술팀 수석	조선대
상무대우	노시영	19560418	인사팀 담당임원	인사팀 담당임원	동아대
상무	노종호	19591102	무선 기획팀장	무선 기획팀장	고려대
상무	박기연	19591201	SAPL 반도체Div장	메모리 전략마케팅팀 담당부장	성균관대
상무	박병대	19590214	무선 전략마케팅팀 담당임원	무선 해외영업팀장	한국외국어대
상무대우	박승건	19570722	통신연구소 지적자산그룹장	통신연구소 지적자산팀장	서울대
상무	반상조	19580731	수원지원센터 담당임원	일본본사 담당임원	경남상고
상무	배승환	19560912	HD LCD마케팅팀 담당임원	LCD 전략마케팅팀 담당임원	한양대
상무	변상권	19570407	OMS운영팀장	OMS Global운영팀장	영남대(碩士)
상무	서익건	19580512	SEMA법인장	시스템가전 Compressor사업팀장	인하대
상무대우	성규식	19530807	수원지원 환경안전팀장	수원지원 환경안전 담당부장	영남대
상무	성재현	19590518	국내영업 경영지원팀장	경영혁신팀 담당임원	성균관대
상무	송성원	19621212	전략지원팀 담당임원	구주 마케팅팀장	건국대
상무	심상필	19581023	무선 전략마케팅팀 담당임원	무선 상품기획팀 담당임원	경희대
상무	심순선	19611029	감사팀 담당임원	감사팀 담당부장	인하대
상무	양규호	19570112	컴퓨터시스템 전략마케팅팀장	SEUK 담당부장	성균관대
상무	양영진	19590115	무선 지원팀 담당임원	무선 지원팀 담당부장	항공대
상무	양영준	19600314	GMO 마케팅전략팀장	GMO 상품전략팀장	한국과학기술원(碩士)
상무	왕룡	19620624	북경통신연구소장	북경통신연구소장	北京郵電大
상무대우	위성욱	19580525	Global ERP T/F 담당임원	해외지원팀 담당임원	한양대
상무	윤기천	19610115	HD LCD사업부 담당임원	HD LCD제조팀 담당임원	경북대(碩士)
상무	이경주	19590411	경보통신 기획팀장	통신 경영지원팀 담당부장	성균관대
상무	이기룡	19600224	LCD 경영지원팀 담당임원	LCD 인사팀장	한양대

직 위	성 명	생년월일	담당업무	학 력	학 력
상무	이명진	19580816	IR팀 담당임원	경영팀 담당임원	State Univ. of New York, Buffalo
상무	이상훈	19600620	SEBN법인장	시스템가전 지원팀 담당임원	인하대
상무	이정필	19600325	SECA법인장	컴퓨터시스템 Global운영팀장	MIT(碩士)
상무	이재형	19570918	ITSEC/TSED법인장	영상디스플레이 Global운영팀장	경북대
상무	이경열	19610327	전략지원팀 담당임원	재무팀 담당임원	한국과학기술원(碩士)
상무대우	이항우	19570319	SEA CS Div장	CS경영 글로벌SVC팀장	경북대
상무	임규효	19560617	북미 전략기획팀 담당임원	SEA 담당부장	홍익대
상무	임수혁	19580520	SEU 담당임원	SELS법인장	서강대
상무	경규일	19570305	중국본사 담당임원	수원지원 지원팀 담당임원	고려대
상무	경금용	19620609	인사팀 담당임원	북미 인사팀장	충남대
상무	경기환	19581008	동남아 경영지원팀장	국내영업 경영지원팀 담당임원	한양대
상무	경사진	19570415	SSDP법인장	디지털프린팅 제조팀 담당부장	경북대(碩士)
상무	경일진	19560517	스토리지 구매그룹장	스토리지 구매팀장	성균관대
상무	조인수	19590201	System LSI FAB팀장	System LSI 기술팀 담당부장	경북대
상무	조경환	19540521	TSE법인장	SEMA법인장	한양대
상무	조진호	19590428	국내영업 애니메이션팀 담당임원	국내영업 애니메이션팀장	동아대
상무	주효양	19610618	우선 전략마케팅팀 담당임원	중국 CMO장	북경대(碩士)
상무대우	채승기	19590601	메모리 생산기술팀장	메모리 생산기술팀 담당임원	Univ. of Minnesota, Twin Cities(博士)
상무	최경수	19590128	Mobile LCD사업부 제품기술그룹장	Mobile LCD제조팀 담당임원	東京工業大(博士)
상무	최성호	19591202	영상디스플레이 지원팀장	구주 경영지원팀장	성균관대
상무	최영준	19620211	전략지원팀 담당임원	재무팀 담당임원	부산대
상무대우	최재홍	19570907	메모리 Facility팀장	메모리 FAB센터 담당임원	성균관대
상무	한기엽	19600615	메모리 FAB팀장	메모리 FAB센터 담당임원	인하대
상무	한영섭	19570505	SAMEX법인장	영상디스플레이 Global CS팀장	아주대(碩士)
상무	한민호	19600226	수원지원 인사팀장	홍성 경영지원팀 담당부장	중앙대
상무대우	한중수	19570213	구매전략팀 담당임원	경영혁신팀 담당임원	아주대(碩士)
상무	황득규	19590606	반도체 경영지원팀 담당임원	반도체 구매팀 담당임원	Boston Univ.(碩士)
상무보	권강현	19570110	DSC 컨택츠그룹장	DSC 기획팀 담당임원	Univ. of Illinois, Urbana-Champaign(碩士)
상무보	김완배	19570824	Mobile LCD마케팅팀 담당임원	LCD 전략마케팅팀 담당임원	동국대(碩士)
상무보	김형준	19580208	안식년	국내영업 경영지원팀 담당임원	성균관대(碩士)
상무보	인용호	19520512	SME법인장	SSA법인장	고려대
상무보	서영복	19590821	네트워크 제조팀장	네트워크 제조팀 담당부장	경북대(碩士)
상무보	신현대	19571018	디지털프린팅 Printing Supplies팀장	디지털프린팅 전략마케팅팀 담당임원	경북대
상무보	이상영	19590721	안식년	SEAG법인장	한국외국어대
상무보	이종민	19590618	영상디스플레이 Global운영팀 담당임원	영상디스플레이 Global운영팀장	한양대
상무보	경이호	19580118	SEM(생산)법인장	시스템가전 지원팀 담당임원	아주대(碩士)
상무보	경현석	19611118	STA 담당임원	우선 마케팅팀장	서울대(碩士)
상무보	채종규	19581221	스토리지사업부 담당임원	스토리지 품질팀장	경북대(碩士)
상무보	한민석	19600116	메모리 FAB팀장	메모리 제조혁신팀장	경북대
상무보	황주용	19580824	스토리지 지원팀장	DP센터 지원팀장	부산대
상무보	강영효	19610127	메모리 전략마케팅팀 담당임원	SSI 담당부장	Univ. of South Carolina(碩士)
상무보	고열진	19580414	SAMEX 담당임원	구미지원센터 담당부장	경북대(碩士)
상무보	고유찬	19590122	조리기기 전략마케팅팀장	SECD법인장	American Graduate Sch. of International Management(碩士)
상무보	곽병현	19630428	메모리 개발QA팀장	메모리 DRAM PE팀 담당임원	경북대
상무보	권계현	19640701	홍보팀 담당임원	홍보팀 담당임원	Univ. of Edinburgh(碩士)
상무보	김경현	19601221	경협사무국 담당임원	영상디스플레이 지원팀 담당부장	Univ. of Chicago(碩士)
상무보	김규홍	19600323	인도연구소장	인도연구소 담당부장	성균관대
상무보	김기태	19591129	메모리 영업팀장	일본본사 담당차장	전북대
상무보	김영균	19630709	경영혁신팀 담당임원	재정팀 담당임원	Stanford Univ.(碩士)
상무보	김영철	19620401	CTO 기술기획팀 담당임원	System LSI 기획팀 담당부장	한국과학기술원(碩士)
상무보대우	김영준	19590612	디지털연구소장	영상전략마케팅팀 수석	영남대
상무보	김의탁	19580604	국내영업 마케팅팀 담당임원	SENA법인장	한국외국어대
상무보	김인희	19640625	국내영업 마케팅팀 담당임원	일본본사 담당부장	한국과학기술원(碩士)
상무보	김건득	19591121	SEPHIL법인장	ODD 담당부장	국민대
상무보	김정기	19570918	생활가전 구매팀장	조리기기 전략마케팅팀장	한양대
상무보	김주원	19600307	Mobile LCD마케팅팀 담당임원	LCD Mobile Display마케팅팀장	동국대
상무보	김진식	19601023	해외지원팀 담당임원	SESA 담당차장	연세대
상무보	김태홍	19590722	SAS 담당임원	메모리제조담당임원	경북대
상무보	김태성	19590809	메모리 생산기술팀장	메모리 DRAM PA팀 수석	홍익대

직 위	성 명	생 년 월 일	당 당 업 무	학 령	학 령
상무보대우	김하수	19571103	무선 제품기술팀 담당임원	메카 담당부장	광원전문대
상무보	김홍기	19610717	Global ERP T/F 담당임원	경영팀 담당부장	고려대
상무보	류인	19601021	SSEC 담당임원	컴퓨터시스템 지원팀장	서울대
상무보	박광기	19630525	TSE 영업Div장	인사팀 담당임원	Chulalongkon University(碩士)
상무보	박석순	19601009	메모리 Command Center장	메모리 생산기획팀장	충남대
상무보	박영규	19590920	메모리 설비개발팀장	메모리 설비개발팀 수석	고려대(博士)
상무보	박영록	19630412	SSW 담당임원	반도체 기획팀 담당임원	한국과학기술원(博士)
상무보	박우순	19571227	무선 전략마케팅팀 담당임원	무선 상품기획팀 담당임원	성균관대
상무보	박지형	19591210	재경팀 담당임원	구주전략본부 담당부장	연세대
상무보	박주하	19580916	무선 전략마케팅팀 담당임원	무선 전략마케팅팀 담당부장	서울대
상무보	박찬형	19591027	SELS법인장	해외지원팀 담당임원	성균관대
상무보	박학규	19631007	전략지원팀 담당임원	SAMEX 담당차장	한국과학기술원(碩士)
상무보	박현덕	19581225	System LSI 특수FAB팀장	System LSI 제품기술팀장	인하대
상무보	박현중	19630203	생활가전 전략마케팅팀 담당임원	국내영업 마케팅팀 담당임원	성균관대
상무보	배영삼	19591130	SSEG법인장	SSEL법인장	영지대
상무보	서병훈	19630712	System LSI ASIC/Foundry사업개발팀장	System LSI ASIC/Foundry사업팀 담당임원	Carnegie Mellon Univ.(博士)
상무보	손상석	19590522	종합기술팀 담당임원	CTO전략팀 담당부장	인하대(碩士)
상무보대우	송현영	19601014	무선 기구개발팀 담당임원	무선 개발팀 담당부장	서울대(碩士)
상무보대우	안기현	19540622	속구단장	속구단 담당부장	인천체육전문대
상무보	안동기	19600102	LCD Module센터 담당임원	HD LCD제조팀 담당임원	아주대
상무보	안영욱	19600115	STA 담당임원	SELA 담당부장	경북대
상무보	안종구	19570717	생활가전 전략마케팅팀 담당임원	SELA법인장	한양대
상무보	안중현	19630310	경영기획팀 담당임원	경영기획팀 담당부장	한국과학기술원(碩士)
상무보	안진영	19600403	인사팀 담당임원	구주 인사팀장	계명대
상무보	유석운	19591122	일본본사 담당임원	LCD 설비구매팀장	성균관대
상무보	유영복	19540609	SEL 생산Div장	영상 해외기술팀 담당교장	인원전문대
상무보	유재원	19581215	디지털AV Global운영팀장	디지털AV 전략마케팅팀 담당임원	성균관대
상무보	은주상	19580712	디지털프린팅 전략마케팅팀 담당임원	SER 담당임원	한국외국어대
상무보	마경구	19590401	네트워크 지원팀장	네트워크 지원팀 담당부장	연세대
상무보	이동철	19620501	메모리 기술기획팀장	일본본사 담당부장	연세대
상무보	이병식	19580407	SSKMT법인장	SSKMT 담당부장	경북대
상무보	이석준	19621109	해외지원팀 담당임원	해외지원팀 담당임원	Washington Univ. in St. Louis(博士)
상무보	이수철	19620602	System LSI 양산기술팀장	System LSI DDI PA팀장	서강대
상무보	이영진	19610314	Global ERP T/F 담당임원	경영혁신팀 담당부장	한국과학기술원(博士)
상무보	이용	19600525	생활가전 지원팀 담당임원	반도체 인사팀 담당부장	중앙대
상무보	이중무	19621102	메모리 전략마케팅팀 담당임원	메모리 전략마케팅팀 담당부장	인하대
상무보	이정영	19641101	HD LCD제조팀 담당임원	HD Display센터 제품기술팀장	한국과학기술원(博士)
상무보	이준영	19590727	SEH법인장	영상디스플레이 구매팀 담당임원	송실대
상무보	이홍로	19580525	Tehran지점장	GMO 상품전략팀 담당부장	한국과학기술원(碩士)
상무보	이하동	19590529	디지털프린팅 Global제조팀장	디지털프린팅 제조팀 담당부장	경북대
상무보	이학동	19590607	무선 Global제조팀 담당임원	무선 제품기술팀 담당임원	경북대
상무보	임금옥	19600624	국내영업 전략유통영업팀 담당임원	국내영업 경영지사장	조선대
상무보	임석우	19611110	인사팀 담당임원	경영지원팀 담당임원	서울대(碩士)
상무보	임선홍	19590405	CIS 마케팅팀장	GMO 브랜드전략팀장	Univ. of Illinois, Urbana-Champaign (碩士)
상무보	임종권	19571123	무선 구매팀 담당임원	무선 개발팀 담당부장	송실대
상무보	장성기	19590114	Mobile LCD 인사팀장	IT Display센터 인사팀장	고려대(碩士)
상무보	장성수	19611213	CTO 개발혁신팀 담당임원	개발사업팀 담당임원	국인대
상무보	장유춘	19600224	중국IPC장	홍콩IPC장	한양대
상무보	장재수	19620720	통신연구소 기술기획그룹장	통신연구소 기술기획팀장	Syracuse Univ.(碩士)
상무보	전현구	19581221	System LSI 품질팀장	System LSI 품질팀 수석	성균관대(碩士)
상무보	조기형	19600311	무선 전략마케팅팀 담당임원	STA 담당임원	한국외국어대
상무보	조용철	19620117	GMO 마케팅전략팀 담당임원	회장실1팀 담당임원	서강대
상무보	조창규	19580619	국내영업 전략유통영업팀 담당임원	국내영업 신유통영업팀 담당부장	중앙대
상무보	주은기	19610128	감사팀 담당임원	감사팀 담당부장	한국과학기술원(碩士)
상무보	지경훈	19580306	System LSI DDI사업개발팀 담당임원	일본본사 담당임원	한양대
상무보	최규상	19581009	메모리 FAB팀 담당임원	메모리 FAB팀장	광운대
상무보	최기철	19581219	컴퓨터시스템 지원팀장	LCD 기술지원팀장	서강대
상무보	표현철	19600513	무선 전략마케팅팀 담당임원	SEI 담당교장	중앙대
상무보대우	한동훈	19570209	반도체 경영지원팀 담당임원	반도체 환경안전팀장	성균관대
상무보	한승환	19640709	인사지원팀 담당임원	인력팀 담당부장	서울대

직 위	성 명	생년월일	담당업무	약 력	학 력
상무보	허담	19571213	SSI 담당임원	반도체 지원팀 담당부장	고려대
상무보	황성수	19620225	SENA법인장	홍보팀 담당임원	State Univ. of New York, Buffalo(碩士)
상무보	강원욱	19570609	SEL법인장	LCD Module팀장	아주대(碩士)
상무보	곽준연	19610106	종합기술원 담당임원	종합기술원 담당부장	한국과학기술원(碩士)
상무보	김근배	19620612	구주 인사팀장	인력팀 담당부장	서울대
상무보	김문수	19630122	SEUK Set Div장	GMO 브랜드전략팀장	고려대
상무보	김유경	19581004	서남아 마케팅팀장	SIEL 영업Div장	한국외국어대
상무보	김재훈	19600410	SEA DIT Div장	디스플레이전략마케팅팀 담당부장	한국외국어대
상무보	김재홍	19590123	System LSI Command Center장	System LSI 공정관리팀 수석	송실대
상무보	김정욱	19641002	동남아 마케팅팀장	SAPL 담당부장	한국과학기술원(碩士)
상무보	김철진	19571125	무선 전략마케팅팀 담당임원	무선 해외영업팀장	한양대(碩士)
상무보	김태혁	19590716	DP센터 제조팀 담당임원	DP센터 제조팀장	단국대
상무보	김한기	19600607	반도체 경영지원팀 담당임원	반도체 기획팀 담당임원	한양대(碩士)
상무보	노승만	19590725	기획홍보팀 담당임원	홍보팀 담당부장	경희대
상무보	노태균	19591010	생활가전 구매팀 담당임원	시스템가전 구매팀장	한양대
상무보	노희찬	19611001	경영지원팀 담당임원	구주 경영지원팀장	연세대
상무보	류덕원	19580923	무선 제품기술원 담당임원	무선 제품기술원 담당부장	경북대(碩士)
상무보	민경기	19591226	System LSI 기획그룹장	System LSI 기획팀장	성균관대
상무보	박남호	19580628	SAS 담당임원	동남아 담당부장	San Francisco State Univ.(碩士)
상무보	박병은	19600527	SEDA 담당임원	무선 구매팀 담당임원	부산대
상무보	박상득	19601005	CS경영 품질보증팀 담당임원	CS경영 개발품질보증팀장	연세대(碩士)
상무보	박상준	19590910	메모리 양산QA팀장	메모리 품질원 담당임원	영남대
상무보	박세홍	19571117	SIEL 영업Div장	SIEL 담당임원	금오공대
상무보	박재형	19571222	SAVNA법인장	SGE법인장	경희대
상무보	방용주	19561107	CTO 기술기획팀 담당임원	CTO 기술기획팀 담당부장	연세대(碩士)
상무보	서용호	19550127	네트워크 Internet Infra사업팀 담당임원	네트워크 Internet Infra사업팀 담당부장	단국대
상무보	송주호	19591106	SEM법인장	국내영업 애니콜영업팀 담당임원	한국외국어대
상무보	심혁재	19580607	SEPCO법인장	바대오 전략마케팅팀 담당부장	성균관대
상무보	양영찬	19590429	SESK 담당임원	LCD 기술지원팀장	홍익대
상무보	양현택	19581106	서남아 경영지원팀장	디지털프린팅 지원팀 담당부장	경북대(碩士)
상무보	어경수	19591214	LCD 경영지원팀 담당임원	HD LCD제조팀 담당임원	광운대
상무보	우종삼	19610718	홍보팀 담당임원	러시아연구소장	단국대(碩士)
상무보	윤두표	19601006	무선 제품기술원 담당임원	무선 CS팀 담당부장	경북대
상무보	윤승호	19620310	무선 전략마케팅팀 담당임원	재무팀 담당부장	서울대
상무보	이남혁	19590405	일본지사 담당임원	디지털미디어 경영지원팀 담당부장	건국대
상무보	이동진	19560803	CTO 개발혁신팀 담당임원	CTO 개발혁신센터 담당부장	Univ. of Arizona(碩士)
상무보대우	이수형	19621006	법무실 담당임원	법무실 담당임원	한양대
상무보	이순영	19590415	무선 Global제조팀 담당임원	무선 Global운영팀장	성균관대
상무보	이승구	19580816	SEH 영업Div장	EVO 담당부장	서강대
상무보	이위수	19580129	메모리 FAB팀 담당임원	메모리 FAB팀장	서강대
상무보	이재호	19631105	LCD 기술기획팀장	LCD 경영지원실 담당부장	서울대
상무보	이준수	19630917	인사팀 담당임원	인사팀 담당부장	서울대
상무보	아진중	19600721	SEB법인장	TESY법인장	성균관대
상무보	이재규	19600719	TSTC 담당임원	TSTC법인장	경남대
상무보	이태성	19580625	디지털프린팅 전략마케팅팀 담당임원	디지털프린팅 전략마케팅팀 담당부장	송실대
상무보	이흥식	19570525	중국 유통팀장	중국 경영지원팀 담당부장	경상대
상무보	임상모	19630603	경영혁신팀 담당임원	경영혁신팀 담당부장	Univ. of Illinois, Urbana-Champaign(碩士)
상무보	장영철	19580713	메모리 시스템기술원장	메모리 시스템기술원 수석	한양대
상무보	정성운	19560908	스토리지 제품기술원장	스토리지 제조팀 담당임원	광운대
상무보대우	경경규	19581120	경영혁신팀 담당임원	경영혁신팀 담당부장	영남대
상무보	경혜진	19580809	종합기술원 담당임원	중남미 경영지원팀장	성균관대
상무보	조낙봉	19600102	중국 마케팅팀 담당임원	SEBU법인장	한국과학기술원(碩士)
상무보	조재철	19591015	중국 CS팀장	CS경영 글로벌SVC팀 담당부장	한양대
상무보	최경식	19620308	디지털AV Solution사업팀 담당임원	북미 마케팅팀 담당부장	한양대(碩士)
상무보	최구연	19621021	SEAU법인장	영상전략마케팅팀 담당임원	한양대
상무보	최윤호	19620111	구주 경영지원팀장	경영지원팀 담당임원	성균관대
상무보	한광섭	19610512	기획홍보팀 담당임원	홍보팀 담당부장	성균관대
상무보	한영준	19580913	반도체 경영지원팀 담당임원	반도체 경영혁신팀 담당임원	아주대(碩士)
상무보	홍성직	19590320	SECH법인장	해외지원팀 담당부장	성균관대
상무보	황해진	19590509	컴퓨터시스템 Global CS팀장	컴퓨터시스템 개발팀 담당부장	아주대(碩士)

직 위	성 명	생 년 월 일	담당 업무	학 력	학 력
상무보	강성철	19590219	LCD 자재구매팀 담당임원	LCD 공정개발팀 수석	고려대(博士)
상무보대우	강원제	19680808	영상전략마케팅팀 담당임원	영상전략마케팅팀 디자인 수석	창주대
상무보	구본중	19600810	SSA법인장	Amman지점장	고려대
상무보	권영노	19621223	경영진단팀 담당임원	전략지원팀 담당부장	성균관대
상무보	권영찬	19640820	LCD Global운영팀장	LCD 마케팅팀 담당부장	한국과학기술원(碩士)
상무보	김영호	19620511	메모리 전략마케팅팀 담당임원	메모리 상품기획팀 담당부장	중앙대
상무보	김민준	19600203	HD LCD제조팀 담당임원	메모리 FAB팀 담당임원	홍익대
상무보	김병목	19580330	SEHK Set Div장	SEHK 담당부장	동아대
상무보	김봉희	19571215	경영혁신팀 담당임원	경영혁신팀 담당부장	성균관대
상무보	김상우	19610504	컴퓨터시스템 전략마케팅팀 담당임원	컴퓨터시스템 전략마케팅팀 담당부장	서울대
상무보	김석현	19591117	SELA법인장	SAMCOL법인장	인하대
상무보	김세현	19620205	생산기술연구소 지원팀장	재경팀 담당부장	서울대(碩士)
상무보	김원표	19620202	기획홍보팀 담당임원	기획홍보팀 담당부장	부산대(博士)
상무보	김용관	19631218	전략지원팀 담당임원	전략지원팀 담당부장	Thunderbird(碩士)
상무보	김용희	19610214	영상디스플레이 구매팀 담당임원	영상디스플레이 구매팀 담당부장	광운대
상무보	김원식	19600724	메모리 CS팀장	메모리 품질팀 담당부장	중앙대
상무보	김정원	19650104	생활가전 지원팀 담당임원	전략지원팀 담당부장	서울대
상무보	김중성	19641101	Mobile LCD 지원팀장	LCD 기술지원팀장	서울대
상무보	김철만	19621017	SSI 담당임원	LCD 영업팀 담당부장	중앙대
상무보	김현준	19620806	디지털AV 전략기획그룹장	전략지원팀 담당부장	한국과학기술원(碩士)
상무보	김환	19621014	네트워크 기획그룹장	네트워크 기획팀장	연세대(碩士)
상무보	남궁범	19640115	재경팀 담당임원	재경팀 담당부장	고려대
상무보	남효락	19620129	Mobile LCD제조팀 담당임원	LCD Mobile Display 제조팀장	한국과학기술원(碩士)
상무보	박경근	19611001	무선 구매팀 담당임원	TSTC 담당부장	동아대
상무보	박세권	19620422	국내영업 마케팅팀 담당임원	국내영업 남부지사장	성균관대
상무보	박영철	19620907	구주 마케팅팀장	SEAG법인장	한국과학기술원(碩士)
상무보	박용기	19630427	인사지원팀 담당임원	인사팀 담당임원	한국과학기술원(碩士)
상무보	박은수	19590613	국내영업 B2B영업팀 담당임원	국내영업 IT B2B영업팀 담당부장	건국대(碩士)
상무보	박민섭	19620221	SSS법인장	SET 담당부장	북경대(碩士)
상무보	박진	19610210	영상디스플레이 구매팀 담당임원	경영기획팀 담당부장	성균관대(碩士)
상무보	배경성	19630220	메모리 FAB팀 담당임원	메모리 FAB팀장	한양대(碩士)
상무보	배허기	19600428	스토리지 제조팀장	스토리지 제조팀 담당부장	연세대(碩士)
상무보	백정호	19600625	감사팀 담당임원	감사팀 담당부장	경북대(碩士)
상무보	서정훈	19630221	CTO 기술기획팀 담당임원	기술총괄 기술기획팀 담당부장	고려대
상무보	서중환	19591225	동남아 CS팀장	동남아 담당부장	아주대
상무보	석경환	19601013	네트워크영업팀 담당임원	네트워크영업팀 담당부장	서울시립대
상무보	심영환	19590628	구미지원센터 담당임원	구미지원센터 담당부장	경북대(碩士)
상무보	심지석	19620817	HD LCD 품질보증팀장	LCD 품질기획팀장	한국과학기술원(碩士)
상무보	오태영	19601026	메모리 전략마케팅팀 담당임원	메모리 전략마케팅팀 담당부장	영지대(碩士)
상무보	원상철	19590717	디지털AV 지원팀장	무선 지원팀 담당부장	영남대
상무보	유기수	19590703	DP센터 제조팀장	DP센터 제조팀장	송실대
상무보	유성	19600806	중아 경영지원팀장	중아 담당부장	전북대
상무보	유영관	19590811	SEDA 생산Div장	SEDA 담당부장	한양대
상무보	윤성표	19620902	무선 전략마케팅팀 담당임원	무선 상품기획팀 담당임원	부산대
상무보	윤철문	19621121	영상디스플레이 Global CS팀장	영상디스플레이 개발팀 담당부장	한국과학기술원(碩士)
상무보	이경식	19641106	영상전략마케팅팀 담당임원	모니터 개발팀 담당부장	한양대
상무보	이광렬	19580404	디지털미디어연구소 기술기획그룹장	디지털미디어연구소 기술기획팀장	항공대(碩士)
상무보	이봉진	19610117	DP센터 지원팀장	메모리 지원팀 담당부장	홍익대
상무보	이상룡	19571028	무선 전략마케팅팀 담당임원	무선 해외영업팀 담당부장	서울대
상무보	이흥배	19611006	무선 전략마케팅팀 담당임원	무선 개발실 담당임원	Rensselaer Polytechnic Inst.(RPI)(碩士)
상무보	이재우	19600325	DP센터 구매그룹장	DP센터 구매팀장	고려대
상무보	임관택	19600815	HD LCD제조팀 담당임원	LCD FAB팀장	연세대
상무보	장시호	19610710	디지털미디어 제조기술센터장	영상디스플레이 Global운영팀 담당부장	한양대
상무보	전용성	19580605	SESY법인장	SET 담당부장	건국대
상무보	정수연	19610416	무선 Global제조팀 담당임원	무선 제조팀장	금오공대
상무보	정영	19600205	무선 Global제조팀 담당임원	무선 제조팀장	경북대
상무보	정경호	19590103	디지털프린팅 구매팀장	대만IPO 담당부장	성균관대
상무보	정진동	19610706	해외지원팀 담당임원	해외지원팀 담당부장	영남대
상무보	조광우	19580119	SDMA법인장	SAMEX 담당부장	한양대
상무보	조효석	19630725	정보통신 인사팀 담당임원	정보통신 인사팀 담당부장	영남대
상무보	주필상	19601204	중국연구소장	CTO 기술기획팀 담당부장	아주대(碩士)

직 위	성 명	생년월일	담당업무	약 력	학 력
상무보	최영호	19630709	TSTC 담당임원	경영진단팀 담당부장	경북대
상무보	하상복	19611114	System LSI FAB팀 담당임원	System LSI 제조센터 수석	Stevens Inst. of Tech.(博士)
상무보	한순동	19621205	첨단기술연구소장	인력개발팀 담당부장	서강대(碩士)
상무보	황동준	19600925	재경팀 담당임원	재경팀 담당부장	숭실대
연구위원	조병익	19550530	통신연구소장	무선 개발실장	연세대
연구위원	석준형	19490201	LCD 차세대연구소장	LCD연구소장	Drexel Univ.(碩士)
연구위원	서양석	19511203	중합기술원 담당임원	중합기술원 담당임원	Univ. of Pennsylvania(博士)
연구위원	김상수	19560703	LCD기술센터장	LCD개발실장	North Carolina State Univ.(博士)
연구위원	김영기	19620107	통신연구소 차세대시스템연구팀장	통신연구소 차세대시스템개발실장	Univ. of Southern California(博士)
연구위원	신종균	19560116	무선 개발실장	무선 개발팀장	광운대
연구위원	이원성	19590125	반도체연구소장	메모리 SRAM/Flash PA팀장	Stanford大(博士)
연구위원	오세홍	19541215	메모리 IPT실장	PKG기술팀장	MIT(博士)
연구위원	김기남	19580414	메모리 DRAM개발실장	메모리 차세대연구팀장	Univ. of California, LA(博士)
연구위원	서강익	19561002	메모리 Flash개발실장	메모리 Flash개발팀장	한국과학기술원(博士)
연구위원	김영철	19521026	디지털프린팅사업부장 보좌역	디지털프린팅 개발팀장	성균관대(博士)
연구위원	이철환	19541113	무선 개발팀장	무선 개발팀 담당임원	경북대
연구위원	경봉영	19550209	중합기술원 담당임원	System LSI SOC연구소 담당임원	Univ. of California, LA(博士)
연구위원	조성현	19531114	디지털미디어연구소장	컴퓨터시스템 개발팀장	서울대
연구위원	김상홍	19570824	디지털AV MP개발팀장	중합기술원 담당임원	한국과학기술원(博士)
연구위원	경철희	19561209	System LSI 기술개발실장	System LSI C&M개발팀장	Michigan State Univ.(博士)
연구위원	강병창	19551218	중합기술원 담당임원	통신연구소 N/W연구팀 담당임원	Univ. of Minnesota, Twin Cities(博士)
연구위원	김기호	19580807	통신연구소 차세대시스템연구팀 담당임원	통신연구소 4G개발팀장	Univ. of Texas, Austin(博士)
연구위원	김영주	19560822	소프트웨어연구소 SE팀장	소프트웨어센터장	한국과학기술원(博士)
연구위원	신동호	19580425	디지털AV HP개발팀장	비대오 개발팀장	연세대(博士)
연구위원	심창섭	19520506	네트워크 시스템개발팀장	N/W연구팀장	한국과학기술원(博士)
연구위원	전영현	19601220	메모리 DRAM설계팀장	메모리 DRAM팀장	한국과학기술원(博士)
연구위원	정태성	19601118	메모리 상품기획팀장	DRAM설계팀 수석	Univ. of Wisconsin, Madison(博士)
연구위원	조세재	19540412	네트워크 WiBro개발팀장	통신연구소 WiBro시스템팀장	경북대(碩士)
연구위원	천양훈	19570619	소프트웨어연구소 Mobile S/W Platform팀장	소프트웨어센터 담당임원	서울대
연구위원	최원호	19600329	메모리 S/E Flash팀장	메모리 Flash Solution개발팀장	서울대
연구위원	홍창원	19581130	영상디스플레이 개발팀장	영상디스플레이 개발팀 담당임원	서울대
연구위원	김종민	19560513	중합기술원 담당임원	중합기술원 담당임원	New Jersey Inst. of Technologies(博士)
연구위원	김창현	19591203	메모리 ATD팀장	DRAM3팀장	Univ. of Michigan, Ann Arbor(博士)
연구위원	김현배	19600606	무선 개발팀장	무선 개발팀장	숭실대
연구위원	유인경	19530116	중합기술원 담당임원	중합기술원 수석	Virginia Tech.(博士)
연구위원	이강훈	19590517	무선 개발팀장	무선 전략마케팅팀 담당임원	경북대(碩士)
연구위원	장경식	19570806	네트워크 시스템SQA그룹장	네트워크 시스템SQA팀장	경북대
연구위원	변현근	19571017	메모리 DRAM설계팀 담당임원	메모리 SRAM개발팀장	경북대
연구위원	손호민	19560416	스토리지 개발팀장	스토리지 개발팀장	서울대(碩士)
연구위원	예광해	19570828	중합기술원 담당임원	중합기술원 담당임원	State Univ. of New York, Buffalo(博士)
연구위원	김동기	19550424	네트워크 시스템개발팀 담당임원	네트워크 기획팀장	한양대(碩士)
연구위원	김동환	19580405	컴퓨터시스템 개발팀장	컴퓨터시스템 Global CS팀장	아주대(碩士)
연구위원	김봉균	19590314	무선 개발팀장	무선 개발실 담당임원	성균관대(碩士)
연구위원	김진태	19551030	System LSI DD사업개발팀장	LD개발팀장	Univ. of Michigan, Ann Arbor(博士)
연구위원	문주태	19620620	메모리 공정개발팀장	반도체 공정개발팀 담당임원	한국과학기술원(博士)
연구위원	서동일	19611117	메모리 DRAM PE팀장	메모리 DRAM설계팀 담당임원	연세대
연구위원	오경석	19601001	메모리 차세대연구팀장	메모리 DRAM PA팀장	서울대(碩士)
연구위원	이배현	19600301	HD LCD개발팀장	LCD개발실장	한국과학기술원(碩士)
연구위원	이종희	19620207	System LSI Image개발팀장	Mobile Solution개발실 담당임원	North Carolina State Univ.(博士)
연구위원	이윤태	19600719	System LSI 상품기획팀장	System LSI 상품기획팀 담당임원	한국과학기술원(博士)
연구위원	이진석	19580828	LCD 차세대연구소 담당임원	메모리 DRAM PE팀장	경북대
연구위원	이철우	19570723	스토리지 개발팀 담당임원	Opto Mecha개발팀장	Osaka Univ.(博士)
연구위원	임순권	19550921	LCD기술센터 담당임원	LCD 공정개발팀장	경북대
연구위원	경세홍	19621010	System LSI Media개발팀장	Home Solution P/J팀장	Univ. of Colorado, Boulder(博士)
연구위원	조원상	19560321	네트워크 Internet Infra사업팀 담당임원	네트워크 Internet Infra개발팀장	동국대(碩士)
연구위원	최인호	19561225	디지털프린팅 C-Project T/F장	디지털프린팅 선행연구팀장	인하대
연구위원	고성수	19500918	무선 기구개발팀 담당임원	무선 기구개발팀장	한양공고
연구위원	권도현	19621122	유형연구소장	무선 개발실 담당임원	효주 아플라이드대(博士)
연구위원	김동일	19590613	생산기술연구소 생산기술혁신팀장	생산기술연구소 생산기술혁신팀 담당임원	서울대(博士)
연구위원	김진자	19570103	무선 개발팀장	무선 개발실 담당임원	Loyola Marymount Univ.(碩士)
연구위원	김창용	19591218	중합기술원 담당임원	중합기술원 수석	한국과학기술원(博士)

직 위	성 명	생년월일	담당업무	학 력	학 력
연구위원	박노열	19580209	스토리지 개발팀 담당임원	종합기술원 담당임원	연세대(碩士)
연구위원	박동진	19590218	메모리 DRAM PA팀장	메모리 차세대연구팀장	Univ. of California, Berkeley(博士)
연구위원	이길수	19580216	디지털미디어연구소 Intelligent System팀장	디지털미디어연구소 S/W Solution팀장	한국과학기술원(博士)
연구위원	이상업	19611029	무선 개발팀 담당임원	무선 개발팀 수석	동국대
연구위원	양광수	19571121	네트워크 시스템개발팀 담당임원	IMT-2000 시스템연구팀 수석	경북대
연구위원	정대영	19590324	메모리 DRAM PM센터 담당임원	메모리 차세대연구팀 담당임원	한국과학기술원(博士)
연구위원	최재구	19590515	무선 개발팀장	무선 개발실 담당임원	경북대(碩士)
연구위원	강호규	19610929	System LSI 차세대개발팀장	System LSI 기술개발실 담당임원	Stanford Univ.(博士)
연구위원	김경호	19610203	통신연구소 모연연구팀장	통신연구소 무선부품연구팀장	한국과학기술원(博士)
연구위원	김기훈	19590312	메모리 DRAM PA팀 담당임원	메모리 SRAM개발팀 담당임원	東北大學(Tohoku Univ.)(博士)
연구위원	김재취	19550318	System LSI MS Core개발팀장	System LSI SOC연구소 담당임원	광운대
연구위원	김현석	19610123	영상디스플레이 개발팀 담당임원	영상디스플레이 개발팀 수석	Portland State Univ.(碩士)
연구위원	류영우	19631204	무선 개발실 담당임원	무선 개발팀 수석	경북대
연구위원	박동수	19620604	네트워크 WiBro개발팀 담당임원	통신연구소 WiBro시스템팀 담당임원	한국과학기술원(博士)
연구위원	박명하	19581204	System LSI RF개발팀장	SOC연구소 담당임원	Georgia Inst. of Tech.(博士)
연구위원	박영준	19610227	영상디스플레이 개발팀 담당임원	DM연구소 담당임원 담당임원	서울대
연구위원	박용중	19580901	생활가전 개발팀 담당임원	생활가전 냉기개발팀장	Universitat Karlsruhe(博士)
연구위원	박용근	19570621	메모리 DRAM PA팀 담당임원	메모리 차세대연구팀 담당임원	한국과학기술원(博士)
연구위원	박유진	19581216	CTO 기술기획팀 담당임원	종합기술원 담당임원	Stanford Univ.(博士)
연구위원	박인식	19570925	디지털미디어연구소 S&P연구팀장	디지털미디어연구소 Storage Solution팀장	서울대(碩士)
연구위원	윤택	19600518	생활가전 개발팀 담당임원	생활가전 공조개발팀장	Univ. of California, LA(博士)
연구위원	윤원주	19610214	네트워크 시스템개발팀 담당임원	W-CDMA개발팀장	경북대
연구위원	이도준	19601018	System LSI Channel개발팀장	System LSI SOC연구소 담당임원	Univ. of Hawaii(博士)
연구위원	이재민	19581225	무선 개발팀 담당임원	IMT-2000 단말연구팀 수석	한국과학기술원(博士)
연구위원	이정순	19610105	통신연구소 차세대단말연구팀장	통신연구소 차세대단말팀 담당임원	경북대
연구위원	정광영	19590720	디지털프린팅 개발팀장	디지털프린팅 개발팀 담당임원	경북대(碩士)
연구위원	조승환	19620928	무선 개발팀 담당임원	무선 개발실 담당임원	한양대(碩士)
연구위원	최동욱	19570827	LCD 차세대연구소 담당임원	LCD FAB팀장	아주대(碩士)
연구위원	김경현	19610718	LCD기술센터 담당임원	LCD 역경기술팀장	Tokyo Tech.(博士)
연구위원	김석기	19621019	영상디스플레이 개발팀 담당임원	영상디스플레이 개발팀 수석	한양대
연구위원	김세현	19600224	CTO 개발혁신팀장	개발혁신센터 수석	부산대(碩士)
연구위원	박상규	19600421	무선 개발팀 담당임원	무선 개발팀 수석	한양대
연구위원	박재찬	19560919	종합기술원 담당임원	종합기술원 수석	Princeton Univ.(博士)
연구위원	배승근	19581207	무선 개발팀 담당임원	무선 개발팀 수석	경북대
연구위원	성태경	19601121	생산기술연구소 금형기술센터장	생산기술연구소 기반기술팀장	Tokyo Institute of Tech(博士)
연구위원	소병세	19620917	메모리 Flash Solution팀장	메모리 Module개발팀장	Univ. of Wisconsin, Madison(博士)
연구위원	유문현	19590411	메모리 CAE팀장	메모리 CAE팀 담당임원	인하대
연구위원	유제환	19621217	메모리 ATO팀 담당임원	메모리 DRAM설계팀 담당임원	연세대(碩士)
연구위원	이석선	19581128	영상디스플레이 개발팀 담당임원	영상디스플레이 개발팀 수석	서강대
연구위원	이종상	19640205	Mobile LCD개발팀장	Mobile LCD개발팀 담당임원	東北大學(Tohoku Univ.)(博士)
연구위원	이인호	19600718	컴퓨터시스템 서버팀장	컴퓨터시스템 서버사업팀 수석	경북대(碩士)
연구위원	이종식	19610822	메모리 Flash PE팀장	메모리 Flash개발팀 담당임원	인하대
연구위원	전준덕	19591009	무선 기구개발팀장	무선 개발실 담당임원	고려대(碩士)
연구위원	전준영	19620516	메모리 상품기획팀 담당임원	메모리 상품기획팀 수석	성균관대
연구위원	정우민	19610315	메모리 공정개발팀 담당임원	메모리 공정개발팀 수석	한국과학기술원(博士)
연구위원	정은승	19600822	System LSI PA팀장	System LSI 기술개발실 수석	Univ. of Texas, Arlington(博士)
연구위원	정태홍	19610908	영상디스플레이 DTV선형개발T/F 담당임원	DTV선형개발T/F Chip개발 담당임원	한양대
연구위원	조재운	19610817	디지털미디어연구소 DTV연구팀장	디지털미디어연구소 Core Tech팀장	한국과학기술원(博士)
연구위원	채중영	19581231	생활가전 개발팀 담당임원	생활가전 S/W팀장	한양대(碩士)
연구위원	천인석	19581016	네트워크 Internet Infra사업팀 담당임원	네트워크 IP사업팀 담당임원	영남대(碩士)
연구위원	최승철	19631002	무선 개발팀 담당임원	무선 개발팀 수석	경희대
연구위원	최인권	19600101	네트워크 시스템개발팀 담당임원	네트워크 시스템개발팀 수석	서울시립대
연구위원	최정달	19640716	메모리 차세대연구팀장	메모리 차세대연구팀 담당임원	경북대
연구위원	최정혁	19620308	메모리 Flash PA팀장	메모리 Flash개발실 담당임원	인하대
연구위원	한우성	19580602	메모리 공정개발팀 담당임원	메모리 차세대공정개발팀장	스위스연방공과대(博士)
연구위원	김용석	19590820	통신연구소 차세대기술팀 담당임원	통신연구소 모연연구팀 담당임원	성균관대(碩士)
연구위원	박성배	19580812	System LSI SOC연구소 담당임원	System LSI SOC연구소 수석	고려대(碩士)
연구위원	방문수	19570410	디지털AV HP개발팀 담당임원	디지털AV 전직마케팅팀 담당임원	電氣通信大學(碩士)
연구위원	우문규	19590213	DSC 개발팀 담당임원	종합기술원 수석	성균관대
연구위원	강도영	19600521	생산기술연구소 장비기술연구팀 담당임원	메카 장비개발팀장	경북대(碩士)
연구위원	강기상	19580208	메모리 F/E TEST기술팀장	메모리 TEST기술팀 담당임원	연세대(碩士)

직 위	성 명	생년월일	당업업무	학 력	학 력
연구위원	곽충근	19580619	메모리 ATD팀 담당임원	메모리 SRAM개발팀 담당임원	단국대(碩士)
연구위원	김경선	19640103	LCD기술센터 담당임원	LCD Panel기술팀장	한양대(碩士)
연구위원	김동근	19591215	디지털프린팅 선형연구팀장	디지털프린팅 개발팀 담당임원	서울대(碩士)
연구위원	김동재	19620415	디지털미디어연구소 M/M Processing팀장	디지털미디어연구소 Mobile Solution팀장	아주대(碩士)
연구위원	김치우	19601127	LCD 차세대연구소 담당임원	LCD MD공정개발팀장	Univ. of Texas, Austin(博士)
연구위원	김태수	19590513	컴퓨터시스템 개발팀 담당임원	컴퓨터시스템 개발팀 수석	한국과학기술원(碩士)
연구위원	김희덕	19630113	무선 개발팀 담당임원	무선 개발팀 수석	광운대(碩士)
연구위원	박병철	19611005	디지털AV Solution사업팀 담당임원	디지털AV 개발팀 담당임원	성균관대
연구위원	서중언	19590426	디지털AV HP개발팀 담당임원	Media Solution팀 수석	한국과학기술원(碩士)
연구위원	신동호	19590118	HD LCD개발팀 담당임원	메모리 DRAM PA팀 담당임원	한국과학기술원(博士)
연구위원	윤성홍	19600705	무선 개발팀 담당임원	무선 개발팀 수석	광운대
연구위원	이강석	19600207	스토리지 개발팀 담당임원	스토리지 개발팀 수석	서울대(碩士)
연구위원	이상대	19570609	네트워크 Internet Infra사업팀 담당임원	네트워크 Internet Infra사업팀 담당임원	Univ. of Minnesota, Twin Cities(碩士)
연구위원	이호건	19620119	영상디스플레이 개발팀 담당임원	IT Solution팀 수석	한국과학기술원(博士)
연구위원	장계연	19580409	System LSI Panel DDI설계팀장	System LSI DD개발팀 수석	삼성전자기술대학
연구위원	장기수	19610309	System LSI SOC연구소 담당임원	종합기술원 담당임원	한국과학기술원(碩士)
연구위원	장인식	19590328	HD LCD개발팀 담당임원	LCD SL개발팀장	한양대
연구위원	정순호	19561102	무선 개발팀 담당임원	무선 개발팀 담당부장	연세대
연구위원	정재익	19601208	무선 개발팀 담당임원	무선 개발팀 담당부장	경북대
연구위원	정중호	19590322	통신연구소 모뎀연구팀 담당임원	통신연구소 무선부품연구팀 담당임원	경북대(碩士)
연구위원	진교영	19620826	메모리 차세대연구팀 담당임원	메모리 DRAM PM센터 담당임원	서울대(博士)
연구위원	최규영	19590911	System LSI CAE팀장	System LSI CAE팀 담당임원	Univ. of Pittsburgh(博士)
연구위원	최영규	19610329	디지털AV MP개발팀 담당임원	디지털미디어 Mobile Convergence팀장	서울대(碩士)
연구위원	최홍영	19610911	종합기술원 담당임원	중앙연구소 수석	연세대(博士)
연구위원	한백희	19561118	영상디스플레이 개발팀 담당임원	DTV개발팀 수석	경희대
연구위원	김남익	19610415	LCD기술센터 담당임원	LCD 선형기술팀장	한국과학기술원(博士)
연구위원	김동우	19620210	무선 개발팀 담당임원	무선 개발팀 수석	경남대
연구위원	김문근	19600519	System LSI C&M개발팀 담당임원	System LSI 기반설계팀 수석	경북대(碩士)
연구위원	김병기	19600717	종합기술원 담당임원	종합기술원 수석	서울대(碩士)
연구위원	김병환	19581227	무선 개발팀 담당임원	무선 개발팀 수석	고려대
연구위원	김상학	19621227	영상디스플레이 개발팀 담당임원	영상디스플레이 개발팀 수석	아주대
연구위원	김세진	19630822	메모리 상품기획팀 담당임원	메모리 상품기획팀 수석	성균관대
연구위원	김영근	19540702	디지털미디어연구소 D-Project T/F장	디지털미디어연구소 Intelligent System팀 담당임원	경희대
연구위원	김육현	19600406	무선 개발팀 담당임원	무선 개발팀 수석	Univ. of Alabama, Huntsville(博士)
연구위원	김철민	19620724	디지털AV Solution사업팀 담당임원	비디오 개발팀 수석	동국대
연구위원	김태식	19580820	소프트웨어연구소 SE팀 담당임원	CTO 소프트웨어센터 수석	한국과학기술원(碩士)
연구위원	김형균	19560108	생활가전 개발팀 담당임원	생활가전 세탁기개발팀 담당임원	Tokyo Tech.(博士)
연구위원	김형근	19570826	생활가전 개발팀 담당임원	생활가전 세탁기개발팀 담당임원	한국과학기술원(碩士)
연구위원	박갑재	19650524	무선 개발팀 담당임원	무선 개발팀 수석	연세대(碩士)
연구위원	박진혜	19620220	HD LCD개발팀 담당임원	LCD 개발팀장	인하대
연구위원	박희준	19611201	네트워크 Internet Infra사업팀 담당임원	네트워크 Internet Infra사업팀 수석	Ruhr Universitaet(博士)
연구위원	송영희	19621201	메모리 IPT팀장	메모리 IPT팀 수석	고려대
연구위원	신재경	19630131	메모리 MCP팀장	메모리 SRAM/NVM개발팀 수석	서울대(碩士)
연구위원	심현섭	19581026	메모리 B/E TEST기술팀장	메모리 TEST기술팀 수석	건국대
연구위원	오수열	19600714	네트워크 WiBro개발팀 담당임원	통신연구소 WiBro시스템팀 담당임원	아주대
연구위원	윤연기	19600104	무선 개발팀 담당임원	통신연구소 N/W연구팀 수석	인하대(碩士)
연구위원	이강민	19610619	메모리 차세대연구팀 담당임원	반도체연구소 담당임원	한국과학기술원(博士)
연구위원	이경진	19591028	System LSI DD I PE/TEST팀장	LSI개발팀 수석	인하대
연구위원	이석근	19630108	무선 개발팀 담당임원	무선 개발팀 수석	경북대
연구위원	이원식	19620711	무선 개발기획팀장	무선 개발팀 수석	Texas A&M-College(碩士)
연구위원	이창선	19591218	디지털프린팅 개발팀 담당임원	디지털프린팅 개발팀 수석	연세대(碩士)
연구위원	이현덕	19610307	메모리 공정개발팀 담당임원	메모리 공정기술팀장	Univ. of Florida(博士)
연구위원	임영호	19630904	메모리 Flash설계팀장	메모리 SRAM/NVM개발팀 수석	경북대
연구위원	장용성	19630912	무선 개발팀 담당임원	무선 개발팀 수석	연세대(博士)
연구위원	장태석	19630420	LCD기술센터 담당임원	LCD 광원기술팀장	Univ. of Michigan, Ann Arbor(博士)
연구위원	장혁	19621206	종합기술원 담당임원	종합기술원 수석	Univ. of Utah(博士)
연구위원	정홍식	19620527	메모리 ATD팀 담당임원	메모리 차세대연구팀 담당임원	연세대(博士)
연구위원	조중연	19630517	무선 개발팀 담당임원	무선 개발팀 수석	서울시립대
연구위원	조한구	19580805	메모리 Photomask팀장	메모리 공정개발팀 담당임원	Univ. of Arizona(博士)
연구위원	최영준	19630109	메모리 상품기획팀 담당임원	메모리 상품기획팀 수석	동국대

직 위	성 명	생 년 월 일	당 당 업 무	약 력	학 력
연구위원	최주선	19630521	메모리 DRAM설계팀 담당임원	메모리 DRAM팀장	한국과학기술원(博士)
연구위원	최현	19611024	디지털미디어연구소 S&P연구팀 담당임원	종합기술원 담당임원	연세대(博士)
연구위원	홍은선	19621105	무선 개발팀 담당임원	무선 개발팀 수석	경북대(碩士)
연구위원	강사윤	19610124	System LSI IPT팀장	PKG개발팀 수석	Colorado State Univ.(博士)
연구위원	강광진	19610826	메모리 공정개발팀 담당임원	메모리 공정개발팀 담당부장	한국과학기술원(博士)
연구위원	구영철	19590101	무선 개발팀 담당임원	컴퓨터시스템 개발팀 수석	Univ. of Detroit Mercy(碩士)
연구위원	김성진	19600428	종합기술원 담당임원	종합기술원 수석	Univ. of Arizona(博士)
연구위원	김성태	19601227	메모리 공정개발팀 담당임원	메모리 차세대공정개발팀 담당임원	한국과학기술원(博士)
연구위원	김순진	19600222	무선 개발팀 담당임원	무선 개발팀 수석	경북대(碩士)
연구위원	김시열	19630614	LCD기술센터 담당임원	LCD 공정개발팀 담당임원	한국과학기술원(博士)
연구위원	김현규	19590827	네트워크 시스템개발팀 담당임원	네트워크 시스템개발팀 수석	경북대
연구위원	노태문	19680903	무선 개발팀 담당임원	무선 개발팀 수석	포항공대(博士)
연구위원	문제영	19600211	생활가전 개발팀 담당임원	생활가전 공조개발팀 담당임원	홍익대
연구위원	박윤동	19601101	종합기술원 담당임원	종합기술원 수석	Univ. of Southern California(博士)
연구위원	박재홍	19650108	System LSI Media개발팀 담당임원	System LSI DVD개발 수석	Univ. of Texas, Austin(博士)
연구위원	박정운	19600814	종합기술원 담당임원	종합기술원 수석	고려대(碩士)
연구위원	배일성	19570405	System LSI Image개발팀 담당임원	Mobile삼용기척 수석	경희대
연구위원	인태혁	19620513	메모리 공정개발팀 담당임원	메모리 공정기술팀장	Nagoya University(博士)
연구위원	오세춘	19610802	Mobile LCD개발팀 담당임원	LCD Mobile Display개발팀 담당임원	고려대
연구위원	오영남	19611001	디지털미디어연구소 인도SW센터장	SIEL 담당부장	서강대(碩士)
연구위원	이규필	19610528	메모리 DRAM PA팀 담당임원	메모리 차세대연구팀 수석	Univ. of Florida(博士)
연구위원	이덕형	19611204	System LSI PA팀 담당임원	메모리 차세대연구팀 담당임원	서울대(博士)
연구위원	임만규	19620402	디지털AV HP개발팀 담당임원	디지털AV 개발팀 수석	경북대
연구위원	공덕현	19640213	System LSI C&M개발팀 담당임원	ASIC/Foundry사업팀 수석	Univ. of Florida(博士)
연구위원	장동운	19600902	통신연구소 차세대기술원 담당임원	광전자 개발 수석	한국과학기술원(博士)
연구위원	장의영	19620818	생활가전 개발팀 담당임원	생활가전 냉기개발팀 담당임원	경희대
연구위원	전재호	19630405	통신연구소 차세대시스템연구팀 담당임원	통신연구소 WiBro시스템팀 담당임원	한국과학기술원(博士)
연구위원	정순은	19611116	메모리 차세대연구팀 담당임원	반도체 TD팀 수석	Univ. of Florida(博士)
연구위원	정태경	19631005	메모리 IPE팀장	메모리 IPT팀 수석	한국과학기술원(博士)
연구위원	주영복	19600103	디지털프린팅 개발팀 담당임원	디지털프린팅 선형연구팀 담당임원	한양대
연구위원	차동일	19620204	무선 개발팀 담당임원	컴퓨터시스템 Mobile개발 수석	고려대
연구위원	최정연	19630716	생산기술연구소 생산기술혁신팀 담당임원	생산기술연구소 수석	Imperial Coll. of Science and Tech. (博士)
연구위원	최치영	19600903	System LSI 제품기술팀장	System LSI 제품기술원 담당부장	연세대(碩士)
연구위원	한종희	19620215	영상디스플레이 개발팀 담당임원	영상디스플레이 개발팀 수석	인하대
고문	강상철	19500308	디지털프린팅사업부 고문		Northwestern Univ.(博士)
고문	기보마사오	19430308	디지털AV HP개발팀 고문		영성대학
고문	김용화	19520411	인사팀 고문		동국대(博士)
고문	김현곤	19441121	고문실		서울대
고문	다나카사카에	19540118	LCD 차세대연구소 고문		나고야대
고문	문병대	19410829	수원지원센터 고문		고려대
고문	박성민	19381202	삼성스포츠단 고문		영남대
고문	박영화	19460503	삼성사회공헌위원회 고문		서울대
고문	송지오	19470219	생산기술연구소 고문		Univ. of Iowa(博士)
고문	시로키	19460918	영상디스플레이 개발팀 고문		오사카대
고문	야모토아키라	19521127	국내영업 B2B영업팀 고문		히메지공업대
고문	여수관	19521001	System LSI ASIC/Foundry사업팀 고문		Univ. of Arizona(碩士)
고문	연도	19570227	디지털프린팅사업부 개발팀 고문		東京工業大
고문	오오타	19490331	영상전학마케팅팀 고문		熊本工業高等學校
고문	유영수	19500419	네트워크사업부 고문		Santa Clara Univ.(碩士)
고문	유준열	19510405	수원지원센터 고문		서울대
고문	이민영	19380811	생활가전 Global CS팀 고문		Brown Univ.(博士)
고문	이시다	19481105	생산기술연구소 고문		Waseda Univ.(博士)
고문	이윤영	19490305	인사팀 고문		경희대
고문	이중용	19500719	수원지원센터 고문		연세대
고문	이지선	19480209	LCD총괄 고문		한양대
고문	최치훈	19570915	보좌역		George Washington Univ.(碩士)
고문	카리알토비	19571004	무선 Global제조팀 고문		Tietonische
고문	카와세	19580519	디자인연구소 고문		武蔵野美術大學
고문	쿠로사와	19480227	영상디스플레이 개발팀 고문		일본대(博士)
고문	타케키다	19440621	디지털프린팅사업부 고문		일본대(碩士)

직 위	성 명	생년월일	담당업무	학 력	학 력
고문	하야무라	19470211	CTO 개발혁신팀 고문		Tokyo Univ.(博士)
고문	홍성표	19501009	무선 전략마케팅팀 고문		서울대
상담역	이상현	19490318	상담역		홍익대(碩士)
상담역	임관	19341107	상담역		Northwestern Univ.(博士)
상담역	최우석	19400203	상담역		부산대
자문역	곽경호	19561119	자문역		한국외국어대
자문역	김영균	19481209	자문역		Duke Univ.(博士)
자문역	김준기	19450226	자문역		Columbia Coll., Chicago(博士)
자문역	문동식	19811010	자문역		Univ. of Illinois, Urbana-Champaign (碩士)
자문역	인동욱	19500826	자문역		서강대(碩士)
자문역	박성철	19550212	자문역		Univ. of Oregon(博士)
자문역	박주경	19560705	자문역		경북대
자문역	윤창현	19530410	자문역		부산대
자문역	임현문	19510319	자문역		단국대
자문역	장규석	19530927	자문역		성균관대
자문역	정홍진	19520614	자문역		성균관대
자문역	정송기	19570123	자문역		한양대

- * 상기 미등기임원 현황은 사업보고서 제출일 현재 기준임.
- * 미등기 임원 보유 주식수 : 보통주 1,832,125주 / 우선주 7,334주
(이재용 전무 보통주 840,403주, 이기태 부회장 외 795명 보통주 991,722주/우선주 7,334주)
- * 보유주식수는 최근 주주명부 폐쇄일인 '07년 12월 31일 기준임.

2. 직원의 현황

(단위 : 명, 년, 백만원)

구 분	직 원 수				평균 근속년수	연간 급여총액	1인평균 급여액	비 고
	관리 사무직	생산직	기 타	합 계				
남	7,038	2,328	44,614	53,980	7.9	3,938,132	72.2	
여	2,231	22,106	6,404	30,741	4.5	1,240,635	39.5	
합 계	9,269	24,434	51,018	84,721	6.7	5,178,767	60.2	

- * 1인 평균급여액은 평균인원(86,006명) 기준임.
- * 총당성 인건비 제외 기준임.

3. 노동조합의 현황

- 해당사항 없음

4. 회계 및 공시 전문인력 보유현황

구 분	보유 인원	담당 업무	비 고
한국공인회계사	2명	재무분석, 회계처리의 적정성 검토, 결산진행, 공시관련 자료작성 등	
변호사	65명	법률자문, 계약서 검토, 공시자료의 적정성 검토 등	
법률·재무 또는 회계분야 박사학위 소지자	18명	특히, 법률자문 및 경영지원 등	

※ 변호사중 박사학위 소지자 16명임(공인회계사 중 박사학위 소지자는 없음)

VIII. 이해관계자와의 거래내용

1. 최대주주등과의 거래내용

가. 가지급금 및 대여금(유가증권 대여 포함)내역

- 해당사항 없음

나. 담보제공 내역

- 해당사항 없음

다. 채무보증 내역

○ 국내채무보증

(단위 : 천\$)

성명 (법인명)	관계	거래내역				비고
		기초	증가	감소	기말	
삼성종합화학(주)	계열회사	8,200	-	-	8,200	

※ 삼성종합화학의 외자유치를 위한 합작법인 설립과 관련, 합작법인의 지분 50%를 인수하는 Total Holdings U.K Limited 사에 대하여 삼성종합화학의 주요주주인 삼성물산(주) 및 삼성테크윈(주)가 주식매매계약상의 담보책임에 대하여 계약 당사자로 참여하여 연대책임을 부담하였는 바, 삼성물산(주) 및 삼성테크윈(주)가 연대보증책임을 이행한 경우에 당사등 나머지 주주들이 각자의 상대적지분비율에 따라 그 이행에 따른 손실액을 분담하기로 약정함에 따라 발생한 것임.

○ 해외채무보증

(단위 : 천\$)

성명(법인명)	관계	거래내역				비고
		기초	증가	감소	기말	
S.E.A.(미주총괄법인)	계열회사	100,000	-	100,000	-	
S.A.S.(미국생산법인)	계열회사	50,000	-	-	50,000	
S.E.M.(멕시코생산법인)	계열회사	86,861	-	49,421	37,440	
S.E.L.A(파나마판매법인)	계열회사	-	8,600	-	8,600	
S.A.M.C.O.L.(콜롬비아판매법인)	계열회사	25,353	-	18,915	6,438	
S.E.D.A.(브라질생산법인)	계열회사	62,975	-	62,975	-	
S.E.U.K.(구주총괄법인)	계열회사	38,787	-	38,787	-	
S.E.H.G.(독일지주회사)	계열회사	118,332	-	118,332	-	
S.E.B.N.(네덜란드판매법인)	계열회사	2,630	-	2,630	-	
S.E.L.S.(네덜란드물류법인)	계열회사	132,795	14,430	-	147,225	
S.E.N.A.(스웨덴판매법인)	계열회사	135,141	-	49,198	85,943	
S.E.H.(헝가리생산법인)	계열회사	-	75,586	-	75,586	
S.E.P.O.L.(폴란드판매법인)	계열회사	68,317	117,557	-	185,874	
S.E.S.K.(슬로박생산법인)	계열회사	18,630	-	9,217	9,413	
S.E.L.S.K(슬로박LCD생산법인)	계열회사	-	32,850	-	32,850	

성명(법인명)	관계	거래내역				비고
		기초	증가	감소	기말	
S.S.A.(남아공판매법인)	계열회사	10,802	7,730	-	18,532	
S.E.R.C.(러시아판매법인)	계열회사	4,608	-	4,608	-	
S.J.C.(일본판매법인)	계열회사	18,214	21,566	-	39,780	
S.Y.R.I.(일본연구법인)	계열회사	51,203	527	-	51,730	
합계		924,648	278,846	454,083	749,411	

라. 출자 및 출자지분 처분내역

(단위 : 백만원)

성명(법인명)	관계	출자지분의 종류	출자 및 출자지분 처분내역				비고
			거래내역				
			기초	증가	감소	기말	
SEA	계열회사	주식(보통주)	1,062,474	764,885		1,827,359	유상증자
SEHZ	계열회사	주식(보통주)	16,391	36,306		52,697	지분인수
삼성카드	계열회사	주식(보통주)	1,649,413		110,874	1,538,539	구주매출
블루텍	계열회사	주식(보통주)	29,993	36,660	66,653	0	청산
S-LCD	계열회사	주식(보통주)	1,550,000	200,000		1,750,000	유상증자
SEDA	계열회사	주식(보통주)	46,850	74,778		121,628	유상증자
SEBN	계열회사	주식(보통주)	20,020	114,202		134,222	유상증자
SELSK	계열회사	주식(보통주)	0	8		8	신규출자
SEAH	계열회사	주식(보통주)	79,352	106,111		185,463	유상증자
SESS	계열회사	주식(보통주)	170,223	65,018		235,241	배당재투자
TSTC	계열회사	주식(보통주)	22,434	61,345		83,779	배당재투자
SESL	계열회사	주식(보통주)	164,706	41,847		206,553	배당재투자
SVC 2호	-	주식(보통주)	6,930		6,930	0	청산
SVC 3호	-	주식(보통주)	6,435		6,435	0	청산
SVC 6호	-	주식(보통주)	26,532	14,157		40,689	출자
SETK	계열회사	주식(보통주)	0	926		926	신규출자
SERK	계열회사	주식(보통주)	0	9,168		9,168	신규출자
삼성코닝	계열회사	주식(보통주)	94,263		94,263	0	합병
삼성코닝정밀유리	계열회사	주식(보통주)	179,993	117,172		297,165	합병
합계			5,126,009	1,642,583	285,155	6,483,437	

마. 유가증권 매수 또는 매도 내역

(단위 : 백만원)

성명(법인명)	관계	유가증권의 종류	거래내역				비고
			매수	매도	누계	매매손익	
삼성투신운용	계열회사	수익증권	1,600,000	2,290,000	3,890,000	38,479	운용사
합계			1,600,000	2,290,000	3,890,000	38,479	

바. 부동산 매매 내역

(단위 : 백만원)

성명 (법인명)	관계	부동산매매내역				매매손익	비고
		부동산의 종류	금액				
			매수	매도	누계		
삼성코닝정밀유리	계열회사	토지	-	196,192	196,192	9,342	공장신축용 토지 매각 토지 334,689㎡
삼성SDI	계열회사	토지 및 건물	161,112	-	161,112	-	산업단지 확보 토지 140,088㎡ 건물 100,952㎡
합계			161,112	196,192	357,304	9,342	

사. 영업 양수·도 내역

- 해당사항 없음

아. 자산양수·도 내역

(단위 : 백만원)

성명 (법인명)	관계	양수·도 내역					비고
		목적물	양수·도 목적	양수·도 일자	금액		
					양수가액	양도가액	
SESS	계열회사	설비 등	생산중대를 위한 설비이전	'07.12.31	5,062	92,617	
SESL	계열회사	설비 등	*	'07.12.31	-	70,955	
SAS	계열회사	설비 등	*	'07. 9.30	-	11,133	
SEHZ	계열회사	설비 등	*	'07.11. 3	-	5,224	
SSEC	계열회사	설비 등	*	'07. 7.25	-	1,673	
STI	계열회사	설비 등	*	'07.12.24	-	1,535	
SDG	계열회사	설비 등	*	'07. 2.15	-	1,241	
SEHFK	계열회사	설비 등	*	'07. 8.31	-	1,236	
TSEC	계열회사	설비 등	*	'07.11. 8	-	1,169	
TSTC	계열회사	설비 등	*	'07.11. 3	-	1,105	
광주전자	계열회사	설비 등	*	'07. 8.31	1,029	207	
기 타	계열회사	설비 등	*	-	-	1,931	
합계					6,091	190,026	

자. 장기공급계약 등의 내역

- 해당사항 없음

2. 주주(최대주주 등 제외)·임원·직원 및 기타 이해관계자와의 거래내용

(단위 : 백만원)

성명 (법인명)	관계	대여금 내역				비고	
		계정과목	거래내역				
			기초잔액	당기증가	당기감소		기말잔액
(주)ATEC솔루션 외	협력업체	단기대여금	35,261	41,651	21,501	55,411	
강준형 외	종업원	장기대여금	22,108	1,150	8,037	15,221	
(주)아토 외	협력업체	장기대여금	211,267	74,674	122,545	163,396	
합 계			268,636	117,475	152,083	234,028	

* 상기 내역은 현재가치할인차금 차감 기준임.

IX. 부속명세서

기업어음(CP) 발행 현황

- 해당사항 없음

(단위 : 원)

할인(중개)금융기관	기초잔액	증 가	감 소	기말잔액	비고
은행					
증권					
보험					
종합금융					
자산운용회사					
기타금융기관					
합 계					

X. 그 밖에 투자자 보호를 위하여 필요한 사항

1. 주요경영사항신고내용의 진행상황 등

기 신고한 주요경영사항의 진행상황

신고일자	제 목	신 고 내 용	신고사항의 진행상황
2005년 6월 24일	소송등의 제기· 신청	Rambus사는 삼성전자에 대하여 미국 캘리포니아주 북부지법 San Jose 법정에 SDR/DDR 관련 일부 특허에 대한 특허침해소송을 제기함.	진행중
2005년 6월 24일	소송등의 제기· 신청	Rambus사는 삼성전자에 대하여 미국 캘리포니아주 북부지법 San Francisco 법정에 DDR2 관련 일부 특허에 대한 특허침해소송을 제기함.	진행중
2006년 1월 31일	소송등의 제기· 신청	Matsushita Electric Industrial Co., Ltd. Panasonic Corporation of North America는 삼성전자에 대하여 미국 텍사스주 동부지방법원 (Marshall Division)에 특허침해소송을 제기함.(Counter Claim)	양사간 특허분쟁 종결계약 체결 후 소송 종결절차 진행중
2008년 2월 26일	기타 주요경영사항(자율공시) - 삼성자동차 약정금 등 청구의 소 1심 판결에 대한 항소 제기	당사 포함 28개 삼성그룹 계열사가 삼성자동차(주) 채권금융 기관들과 삼성자동차(주) 처리와 관련하여 1999년 9월 작성한 합의서와 관련, 채권단이 '05.12.22일 제기한 약정금 등 청구의 소 1심 판결에 대한 항소를 제기함.	진행중
2008년 3월 18일	조회공시 요구(증권· 보도)에 대한 답변 (미확정) - 필리핀에 전자제품 공장 건설 추진 보도 관련	동남아 전략 차원에서 필리핀을 포함한 동남아 지역에 대해 전자제품 공장 설립을 위한 인프라 조사를 하고 있으나, 현지점에서 구체적으로 결정된 바는 없음. 향후 구체적인 사항이 최종적으로 확정되는 시점 또는 6개월 이내에 재공시 하겠음.	검토중

2. 주주총회의사록 요약

주총일자	안 건	결 의 내 용	비 고
제39기 주주총회 ('08.3.28)	1. 제39기 대차대조표, 손익계산서 및 이익잉여금 처분계산서(안) 승인의 건 2. 이사 보수한도 승인의 건(350억)	○ 원안대로 통과 ○ 원안대로 통과	
제38기 주주총회 ('07.2.28)	1. 제38기 대차대조표, 손익계산서 및 이익잉여금 처분계산서(안) 승인의 건 2. 이사 선임의 건 - 2-1호 : 사외이사 선임의 건 (이갑현, 요람팜) - 2-2호 : 사내이사 선임의 건 (이학수) - 2-3호 : 감사위원회 위원 선임의 건 (이갑현) 3. 이사 보수한도 승인의 건(1,100억)	○ 원안대로 통과 ○ 원안대로 통과 ○ 원안대로 통과 ○ 원안대로 통과 ○ 원안대로 통과	

3. 우발부채 등

가. 중요한 소송사건 등

○ 국내소송사건

- 당사와 삼성계열사들은 1999년9월 삼성자동차(주)의 채권금융기관들과 삼성자동차(주) 처리와 관련하여 합의서를 작성하였습니다. 동 합의서에 의하면, 삼성자동차(주)의 회사정리 신청과 관련하여 삼성자동차(주)의 채권금융기관들에게 출연된 삼성생명보험(주) 주식 350만주를 2000년 12월 31일까지 처분하고 그 처분가액이 2조 4,500억원에 부족하게 될 경우 삼성그룹 30개 계열사들과 함께 채권금융기관들에게 자본출자 또는 후순위채권매입방법등으로 그 부족액을 부담하되, 불이행시 은행 연체이율에 의한 지연이자 상당액을 지급하기로 되어 있습니다. 단, 처분가액이 2조 4,500억원을 초과하게 될 경우 그 초과액을 배분받는 것으로 되어 있습니다.

대차대조표일 현재 삼성생명보험(주) 주식의 처분이 완료되지 않은 상태이며, 삼성자동차(주)의 채권금융기관들은 상기의 합의서와 관련하여 2005년 12월 9일자로 이견회 회장 및 회사와 삼성그룹 계열사들을 상대로 소송을 제기하였습니다. 채권금융기관들은 소송에서 회사와 이견회 회장 및 27개 삼성그룹 계열사들은 연대하여 원고들에게 손실보상금 2조 4,500억원과 이에 대한 2001년 1월 1일부터 소장부분 송달일까지는 연 6%, 소장부분 송달 다음날부터 완제일까지는 연 20%의 비율에 의한 지연손해금을 지급하고, 회사와 27개 삼성그룹 계열사들은 연대하여 원고들에게 위약금(지연이자 상당액) 2조 2,879억여원 및 2001년 1월부터 매월별로 산출된 위약금에 대한 각 그 익월 1일부터 소장부분 송달일까지는 연 6%, 소장부분 송달 다음날부터 완제일까지는 연 20%의 비율에 의한 지연손해금과 2조 4,500억원에 대한 2005년 12월 1일부터 완제일까지 연 19%의 비율에 의한 위약금을 지급할 것 등을 청구하였습니다.

2008년 1월 31일 동 소송의 1심에서 삼성자동차(주)의 채권금융기관들과 삼성계열사들이 합의한 합의서는 유효하며, 채권단이 이미 매각한 1,165,955주를 제외한 삼성생명보험(주)의 주식 2,334,045주를 처분하여 약 1조 6,338억을 한도로 채권단에 지급하고 약 1조 6,338억에 대해 2001년 1월 1일 이후부터 상법이 정한 연 6%의 이자율로 계산된 연체이자를 지급하라고 판결하였습니다.

현재로서는 동 소송의 최종결과를 예측하기 어려우며 회사가 부담할 금액의 불확실성으로 재무제표에 미칠 영향을 합리적으로 예측할 수 없습니다.

- 기타 국내소송

(단위 : 백만원)

소송당사자	소송명	계류법원	소송기간	소송금액	소송내용	진행상황
조관현	손해배상	서울중앙지방법원	2005.8 ~	20,000	당사 휴대용 문자입력방식인 쉐리안에 대한 권리 주장	2007.9.5. 변론기일(변론종결) 2007.11.14. 복심기일(차회기일추후지정)
기 타 36건				46,685		진행중
합 계				66,685		

※ 2007년 12월 31일 현재 회사가 국내에서 원고로 계류중인 소송사건은 8건으로서 소송가액은 약 7,823백만원이며, 피고로 계류중인 소송사건은 29건으로서 소송가액은 약 58,862백만원입니다.(삼성자동차 소송사건 제외)
 ※ 조관현씨에 대한 소송금액은 '07년 3분기부터 소가 기준으로 기재함.

○ 해외 소송사건

2007년 12월 31일 현재 회사는 해외에 소재하고 있는 Matsushita Electric Industrial Co., Ltd., Commissariat A L'Energie Atomique, St.Clair Intellectual Property Consultants Inc., Tadahiro Ohmi, Rambus Inc., Agere Systems Inc., InterDigital Communication Corporation, ON Semiconductor Corporation, HitachiGlobal Storage Technologies Netherlands B.V., Stormedia Texas, LLC., Renesas Technology Corp., Anvik Corporation, Texas MP3 Technologies Ltd., Seiko Instruments Inc., Alberta Telecommunications Research Centre, Pioneer Electronics(USA) Inc., Sharp Corporation, Genoa Color Technologies, Ltd., Wistron Corporation, International Printer Corp., Premier International Associates, LLC., Saxon Innovations, LLC., Innovative Patented Technology, LLC., Technology Patents, LLC. (이상: 피고), International Rectifier Corporation, Matsushita Electric Industrial Co., Ltd., Rambus Inc., Hitachi GlobalStorage Technologies Netherlands B.V., ON Semiconductor Corporation, Renesas Technology Corp., Sharp Corporation, InterDigital Communication Corporation (이상: 원고)와 특허침해 관련 소송에 계류 중에 있습니다.

나. 견질 또는 담보용 어음·수표 현황

- 해당사항 없음

다. 채무보증 현황

- 국내 지급보증

2007년 12월 31일 현재 국내 채무보증은 삼성종합화학의 외자유치를 위한 합작법인 설립관련 채무보증 7,693백만원이 있음.

한편, 직원 복지 목적의 임대주택 제공시 직원들의 금융기관 대출금에 대하여 250,132백만원을 한도로 채무보증을 제공하고 있음.

- 해외 지급보증

2007년 12월 31일 현재 해외 현지법인의 채무에 대한 지급보증(실차입기준) 건수는 총 13건이며, 금액은 약 703,097백만원(US 749,411천\$)임.

또한, 파나마에 소재한 SELA법인에 제공한 Citi은행의 보증 US\$ 21.6백만에 대해서 회사는 지급보증을 하고 있으며, 헝가리에 소재한 SEH법인이 헝가리정부와 체결한 투자 인센티브 계약의 이행을 보증하기 위하여 US\$ 25백만의 지급보증을 제공하고 있음.

라. 채무인수약정 현황

- 해당사항 없음

마. 기타의 우발부채 등

- 기타 상세내역은 제 39기 재무제표에 대한 감사보고서 주석 16 '우발채무와 약정사항' 참고

4. 제재현황

- 해당사항 없음

5. 결산일 이후에 발생한 중요사항

- 해당사항 없음

6. 중소기업기준 검토표 등

- 해당사항 없음

7. 공모자금 사용내역

- 해당사항 없음

(단위 : 원)

구분	납입일	납입금액	신고서상 자금사용 계획	실제 자금사용 현황
-	-	-	-	-
-	-	-	-	-

8. 기타

가. 외국지주회사의 자회사 현황

- 해당사항 없음

나. 법적 위험의 변동사항

- 해당사항 없음

END