




INDUSTRIAS CH, S.A. DE C.V.

Agustin Melgar No. 23 Apdo. Postal No. 1
C.P. 54030 Tlalnepantla, Edo. de México
TEL. 53-10-25-59 Fax. 53-10-24-96



06013460



May 05, 2006

Office of International Corporate Finance
Division of Corporation Finance
Securities and Exchange Commission
450 Fifth Street, N.W.
Washington, D.C. 20549
U.S.A.

CIIPPL

Industrias CH, S.A. de C.V.
Rule 12g3-2(b) File No. 82-34903

The enclosed results of operations for the first quarter 2006 and the relevant events sent to the Mexican Bolsa are being furnished to the Securities and Exchange Commission (the "SEC") on behalf of Industrias CH, S.A. de C.V. (the "Company") pursuant to the exemption from the Securities Exchange Act of 1934, as amended (the "Act"), afforded by Rule 12g3-2(b) there under.

This information is being furnished under paragraph (1) of Rule 12g3-2(b) with the understanding that such information and documents will not be deemed to be "filed" with the SEC or otherwise subject to the liabilities of Section 18 of the Act and that neither this letter nor the furnishing of such information and documents shall constitute an admission for any purpose that the Company is subject to the Act.

PROCESSED


MAY 18 2006

**THOMSON
FINANCIAL**

Very truly yours,

Sergio Vigil
Chief Financial Officer

INDUSTRIAS CH, S.A. DE C.V.



May 05, 2006

Office of International Corporate Finance
Division of Corporation Finance
Securities and Exchange Commission
450 Fifth Street, N.W.
Washington, D.C. 20549
U.S.A.


Industrias CH, S.A. de C.V.
Rule 12g3-2(b) File No. 82-34903

The enclosed results of operations for the first quarter 2006 and relevant events sent to the Mexican Bolsa are being furnished to the Securities Exchange Commission (the "SEC") on behalf of Industrias CH, S.A. de C.V. pursuant to the exemption from the Securities Exchange Act of 1933, as amended (the "Act"), afforded by Rule 12g3-2(b) there under.

This information is being furnished under paragraph (1) of Rule 12g3-2(b) with the understanding that such information and documents will not be deemed "filed" with the SEC or otherwise subject to the liabilities of Section 18 of the Securities Exchange Act of 1933, as amended, nor the furnishing of such information and documents constitute an admission for any purpose that the Company is subject to the

Very truly

Sergi
Chie



Tlalnepantla Estado de Mexico, April 2006.-
Industrias CH S.A. de C.V. (ICH) announces that during the combined sessions of April the 17 and April 18 2006, ICH stock registered an accumulated increase of 10.52%. The management of ICH has no relevant events to notify of or pending information to communicate; although it considers that the rise in the price of the stock is related to the stability of the Mexican economy, the good moment that the global steel sector is experiencing and the good results of ICH together with the strong financial structure it presents after liquidating, in advance, the financial debt of its subsidiary in the United States of America (USA) Republic Engineered Products Inc. (Republic). Historically this debt represented a vast problem for the healthy development of Republic; in the year 2000 the total bank debt was approximately 1 billion US dollars. With its extraordinary financial structure and recent investments Republic has accomplished significant improvements in the productivity and a very good profitability allowing Republic to take advantages of the opportunities that are actually present in the global steel markets.
Through Republic, ICH is present in the largest automotive market in the world, in which Republic has a leadership position in the Special Bar Quality (SBQ) segment.

Any forward-looking information contained herein is inherently subjected to various risks, uncertainties and assumptions which, if incorrect, may cause actual results to vary materially from those anticipated, expected or estimated. The company assume obligation to update any forward-looking information contained herein.

Tlalnepantla Estado de Mexico, March 28 2006.-

Industrias CH S.A. de C.V. (ICH) and Grupo Simec S.A. de C.V. (Simec) announce that their subsidiary in the United States of America (USA) Republic Engineered Products Inc. (Republic) has liquidated its financial debt, which matured in 2009. Historically this debt represented a vast problem for the healthy development of Republic; in the year 2000 the total bank debt was approximately 1 billion US dollars. With its extraordinary financial structure and recent investments Republic has accomplished significant improvements in the productivity and a very good profitability allowing Republic to take advantages of the opportunities that are actually present in the global steel markets.

Through Republic, ICH and Simec are present in the largest automotive market in the world, in which Republic has a leadership position in the Special Bar Quality (SBQ) segment. Together ICH, Simec and Republic plan to ship 3 million tons of finished products in 2006 becoming the main producer of SBQ in North America.

The company estimates sales of 25 billion pesos in 2006 and earnings before interest, tax, depreciation and amortization (EBITDA) of 3.2 billion pesos in 2006.

Any forward-looking information contained herein is inherently subjected to various risks, uncertainties and assumptions which, if incorrect, may cause actual results to vary materially from those anticipated, expected or estimated. The company assumes no obligation to update any forward-looking information contained herein.

BOLSA MEXICANA DE VALORES, S.A. DE C.V.

CLAVE DE COTIZACIÓN: ICH
INDUSTRIAS CH, S.A. DE C.V.

TRIMESTRE: 1 AÑO: 2006

ESTADO DE SITUACION FINANCIERA

AL 31 DE MARZO DE 2006 Y 2005

CONSOLIDADO

(MILES DE PESOS)

Impresión Final

| REF S | CONCEPTOS | TRIMESTRE AÑO ACTUAL | | TRIMESTRE AÑO ANTERIOR | |
|----------|--|----------------------|-----|------------------------|-----|
| | | IMPORTE | % | IMPORTE | % |
| s01 | ACTIVO TOTAL | 19,877,568 | 100 | 17,134,413 | 100 |
| s02 | ACTIVO CIRCULANTE | 9,910,192 | 50 | 8,968,407 | 52 |
| s03 | EFFECTIVO E INVERSIONES TEMPORALES | 899,842 | 5 | 3,109,082 | 18 |
| s04 | CUENTAS Y DOCUMENTOS POR COBRAR A CLIENTES (NETO) | 3,145,526 | 16 | 1,825,195 | 11 |
| s05 | OTRAS CUENTAS Y DOCUMENTOS POR COBRAR (NETO) | 772,968 | 4 | 208,512 | 1 |
| s06 | INVENTARIOS | 5,012,776 | 25 | 3,715,225 | 22 |
| s07 | OTROS ACTIVOS CIRCULANTES | 79,080 | 0 | 110,393 | 1 |
| s08 | ACTIVO A LARGO PLAZO | 0 | 0 | 0 | 0 |
| s09 | CUENTAS Y DOCUMENTOS POR COBRAR (NETO) | 0 | 0 | 0 | 0 |
| s10 | INVERSIONES EN ACCIONES DE SUBS. NO CONSOLIDADAS Y ASOC. | 0 | 0 | 0 | 0 |
| s11 | OTRAS INVERSIONES | 0 | 0 | 0 | 0 |
| s12 | INMUEBLES, PLANTA Y EQUIPO (NETO) | 9,240,627 | 46 | 7,929,136 | 46 |
| s13 | INMUEBLES | 3,767,367 | 19 | 3,556,922 | 21 |
| s14 | MAQUINARIA Y EQUIPO INDUSTRIAL | 9,210,865 | 46 | 8,552,421 | 50 |
| s15 | OTROS EQUIPOS | 235,317 | 1 | 218,562 | 1 |
| s16 | DEPRECIACION ACUMULADA | 4,649,735 | 23 | 4,428,184 | 26 |
| s17 | CONSTRUCCIONES EN PROCESO | 676,813 | 3 | 29,415 | 0 |
| s18 | ACTIVOS INTANGIBLES Y CARGOS DIFERIDOS (NETO) | 717,864 | 4 | 236,730 | 1 |
| s19 | OTROS ACTIVOS | 8,885 | 0 | 140 | 0 |
| s20 | PASIVO TOTAL | 6,382,806 | 100 | 3,910,071 | 100 |
| s21 | PASIVO CIRCULANTE | 3,083,988 | 48 | 1,471,254 | 38 |
| s22 | PROVEEDORES | 1,727,244 | 27 | 825,592 | 21 |
| s23 | CREDITOS BANCARIOS | 0 | 0 | 0 | 0 |
| s24 | CREDITOS BURSATILES | 3,307 | 0 | 3,527 | 0 |
| s25 | IMPUESTOS POR PAGAR | 364,707 | 6 | 167,719 | 4 |
| s26 | OTROS PASIVOS CIRCULANTES | 988,730 | 15 | 474,416 | 12 |
| s27 | PASIVO A LARGO PLAZO | 0 | 0 | 0 | 0 |
| s28 | CREDITOS BANCARIOS | 0 | 0 | 0 | 0 |
| s29 | CREDITOS BURSATILES | 0 | 0 | 0 | 0 |
| s30 | OTROS CREDITOS | 0 | 0 | 0 | 0 |
| s31 | CREDITOS DIFERIDOS | 0 | 0 | 22,921 | 1 |
| s32 | OTROS PASIVOS LARGO PLAZO | 3,298,818 | 52 | 2,415,896 | 62 |
| s33 | CAPITAL CONTABLE | 13,494,762 | 100 | 13,224,342 | 100 |
| s34 | CAPITAL CONTABLE MINORITARIO | 1,215,761 | 9 | 974,694 | 7 |
| s35 | CAPITAL CONTABLE MAYORITARIO | 12,279,001 | 91 | 12,249,648 | 93 |
| s36 | CAPITAL CONTRIBUIDO | 7,238,854 | 54 | 7,238,854 | 55 |
| s79 | CAPITAL SOCIAL PAGADO | 6,178,397 | 46 | 6,178,397 | 47 |
| s39 | PRIMA EN VENTA DE ACCIONES | 1,060,457 | 8 | 1,060,457 | 8 |
| s40 | APORTACIONES PARA FUTUROS AUMENTOS DE CAPITAL | 0 | 0 | 0 | 0 |
| s41 | CAPITAL GANADO (PERDIDO) | 5,040,147 | 37 | 5,010,794 | 38 |
| s42 | RESULTADOS ACUMULADOS Y RESERVAS DE CAPITAL | 6,035,151 | 45 | 5,200,932 | 39 |
| s44 | OTRO RESULTADO INTEGRAL ACUMULADO | (995,004) | (7) | (190,138) | (1) |
| s80 | RECOMPRA DE ACCIONES | 0 | 0 | 0 | 0 |

BOLSA MEXICANA DE VALORES, S.A. DE C.V.

CLAVE DE COTIZACIÓN: ICH
INDUSTRIAS CH, S.A. DE C.V.

TRIMESTRE: 1 AÑO: 2006

ESTADO DE SITUACION FINANCIERA
DESGLOSE DE PRINCIPALES CONCEPTOS
(MILES DE PESOS)

CONSOLIDADO

Impresión Final

| REF S | CONCEPTOS | TRIMESTRE AÑO ACTUAL | | TRIMESTRE AÑO ANTERIOR | |
|----------|---|----------------------|-----|------------------------|-----|
| | | IMPORTE | % | IMPORTE | % |
| s03 | EFFECTIVO E INVERSIONES TEMPORALES | 899,842 | 100 | 3,109,082 | 100 |
| s46 | EFFECTIVO | 650,143 | 72 | 894,061 | 29 |
| s47 | INVERSIONES TEMPORALES | 249,699 | 28 | 2,215,021 | 71 |
| s07 | OTROS ACTIVOS CIRCULANTES | 79,080 | 100 | 110,393 | 100 |
| s81 | INSTRUMENTOS FINANCIEROS DERIVADOS | 71,098 | 90 | 0 | 0 |
| s82 | OPERACIONES DISCONTINUADAS | 0 | 0 | 0 | 0 |
| s83 | OTROS | 7,982 | 10 | 110,393 | 100 |
| s18 | ACTIVOS INTANGIBLES Y CARGOS DIFERIDOS (NETO) | 717,864 | 100 | 236,730 | 100 |
| s48 | GASTOS AMORTIZABLES (NETO) | 477,676 | 67 | 236,730 | 100 |
| s49 | CREDITO MERCANTIL | 166,988 | 23 | 0 | 0 |
| s51 | OTROS | 73,200 | 10 | 0 | 0 |
| s19 | OTROS ACTIVOS | 8,885 | 100 | 140 | 100 |
| s84 | ACTIVO INTANGIBLE POR OBLIGACIONES LABORALES | 3,334 | 38 | 0 | 0 |
| s85 | INSTRUMENTOS FINANCIEROS DERIVADOS | 0 | 0 | 0 | 0 |
| s50 | IMPUESTOS DIFERIDOS | 2,379 | 27 | 140 | 100 |
| s86 | OPERACIONES DISCONTINUADAS | 0 | 0 | 0 | 0 |
| s87 | OTROS | 3,172 | 36 | 0 | 0 |
| s21 | PASIVO CIRCULANTE | 3,083,988 | 100 | 1,471,254 | 100 |
| s52 | PASIVOS EN MONEDA EXTRANJERA | 1,675,546 | 54 | 472,379 | 32 |
| s53 | PASIVOS EN MONEDA NACIONAL | 1,408,442 | 46 | 998,875 | 68 |
| s26 | OTROS PASIVOS CIRCULANTES | 988,730 | 100 | 474,416 | 100 |
| s88 | INSTRUMENTOS FINANCIEROS DERIVADOS | 0 | 0 | 0 | 0 |
| s89 | INTERESES POR PAGAR | 3,464 | 0 | 0 | 0 |
| s68 | PROVISIONES | 0 | 0 | 0 | 0 |
| s90 | OPERACIONES DISCONTINUADAS | 0 | 0 | 0 | 0 |
| s58 | OTROS PASIVOS CIRCULANTES | 985,266 | 100 | 474,416 | 100 |
| s27 | PASIVO A LARGO PLAZO | 0 | 0 | 0 | 0 |
| s59 | PASIVO EN MONEDA EXTRANJERA | 0 | 0 | 0 | 0 |
| s60 | PASIVO EN MONEDA NACIONAL | 0 | 0 | 0 | 0 |
| s31 | CREDITOS DIFERIDOS | 0 | 0 | 22,921 | 100 |
| s65 | CREDITO MERCANTIL | 0 | 0 | 0 | 0 |
| s67 | OTROS | 0 | 0 | 22,921 | 100 |
| s32 | OTROS PASIVOS LARGO PLAZO | 3,298,818 | 100 | 2,415,896 | 100 |
| s66 | IMPUESTOS DIFERIDOS | 3,173,888 | 96 | 2,409,424 | 100 |
| s91 | PASIVOS LABORALES | 15,898 | 0 | 2,336 | 0 |
| s92 | OPERACIONES DISCONTINUADAS | 0 | 0 | 0 | 0 |
| s69 | OTROS PASIVOS | 109,032 | 3 | 4,136 | 0 |
| s79 | CAPITAL SOCIAL PAGADO | 6,178,397 | 100 | 6,178,397 | 100 |
| s37 | NOMINAL | 5,098,604 | 83 | 5,098,604 | 83 |
| s38 | ACTUALIZACION | 1,079,793 | 17 | 1,079,793 | 17 |

BOLSA MEXICANA DE VALORES, S.A. DE C.V.

CLAVE DE COTIZACIÓN: ICH
INDUSTRIAS CH, S.A. DE C.V.

TRIMESTRE: 1 AÑO: 2006

ESTADO DE SITUACION FINANCIERA

DESGLOSE DE PRINCIPALES CONCEPTOS
(MILES DE PESOS)

CONSOLIDADO

Impresión Final

| REF S | CONCEPTOS | TRIMESTRE AÑO ACTUAL | | TRIMESTRE AÑO ANTERIOR | |
|----------|---|----------------------|-----|------------------------|-------|
| | | IMPORTE | % | IMPORTE | % |
| s42 | RESULTADOS ACUMULADOS Y RESERVAS DE CAPITAL | 6,035,151 | 100 | 5,200,932 | 100 |
| s93 | RESERVA LEGAL | 146,216 | 2 | 146,216 | 3 |
| s43 | RESERVA PARA RECOMPRA DE ACCIONES | 1,021,893 | 17 | 353,124 | 7 |
| s94 | OTRAS RESERVAS | 0 | 0 | 0 | 0 |
| s95 | RESULTADO DE EJERCICIOS ANTERIORES | 4,330,125 | 72 | 4,255,927 | 82 |
| s45 | RESULTADO DEL EJERCICIO | 536,917 | 9 | 445,665 | 9 |
| s44 | OTRO RESULTADO INTEGRAL ACUMULADO | (995,004) | 100 | (190,138) | 100 |
| s70 | RESULTADO ACUMULADO POR POSICION MONETARIA | 0 | 0 | 0 | 0 |
| s71 | RESULTADO POR TENENCIA DE ACTIVOS NO MONETARIOS | (193,326) | 19 | 626,708 | (330) |
| s96 | EFFECTO ACUMULADO POR CONVERSION | 0 | 0 | 0 | 0 |
| s97 | EFFECTO ACUMULADO POR VALUACION DE INST. FIN. DERIVADOS | 20,272 | (2) | 12,189 | (6) |
| s98 | RESULTADO POR IMPUESTOS DIFERIDOS | (821,950) | 83 | (829,035) | 436 |
| s99 | AJUSTE AL PASIVO ADICIONAL DE OBLIGACIONES LABORALES | 0 | 0 | 0 | 0 |
| s100 | OTROS | 0 | 0 | 0 | 0 |

BOLSA MEXICANA DE VALORES, S.A. DE C.V.

CLAVE DE COTIZACIÓN: ICH
INDUSTRIAS CH, S.A. DE C.V.

TRIMESTRE: 1 AÑO: 2006

ESTADO DE SITUACION FINANCIERA

DATOS INFORMATIVOS
(MILES DE PESOS)

CONSOLIDADO

Impresión Final

| REF S | CONCEPTOS | TRIMESTRE AÑO ACTUAL | TRIMESTRE AÑO ANTERIOR |
|----------|--|----------------------|------------------------|
| | | IMPORTE | IMPORTE |
| s72 | CAPITAL DE TRABAJO | 6,826,204 | 7,497,153 |
| s73 | FONDO PARA PENSIONES Y PRIMA DE ANTIGUEDAD | 0 | 0 |
| s74 | NUMERO DE FUNCIONARIOS (*) | 80 | 28 |
| s75 | NUMERO DE EMPLEADOS (*) | 1,563 | 1,240 |
| s76 | NUMERO DE OBREROS (*) | 4,151 | 2,085 |
| s77 | NUMERO DE ACCIONES EN CIRCULACION (*) | 436,574,580 | 436,574,580 |
| s78 | NUMERO DE ACCIONES RECOMPRADAS (*) | 0 | 0 |
| s101 | EFFECTIVO RESTRINGIDO (1) | 0 | 0 |
| s102 | DEUDA CON COSTO DE ASOCIADAS NO CONSOLIDADAS | 0 | 0 |

(*) DATOS EN UNIDADES

BOLSA MEXICANA DE VALORES, S.A. DE C.V.

CLAVE DE COTIZACIÓN: ICH
INDUSTRIAS CH, S.A. DE C.V.

TRIMESTRE: 1

AÑO: 2006

ESTADO DE RESULTADOS

DEL 1 DE ENERO AL 31 DE MARZO DE 2006 Y 2005

CONSOLIDADO

(MILES DE PESOS)

Impresión Final

| REF R | CONCEPTOS | TRIMESTRE AÑO ACTUAL | | TRIMESTRE AÑO ANTERIOR | |
|----------|---|----------------------|-----|------------------------|-----|
| | | IMPORTE | % | IMPORTE | % |
| r01 | VENTAS NETAS | 6,307,966 | 100 | 2,531,255 | 100 |
| r02 | COSTO DE VENTAS | 5,252,352 | 83 | 1,661,840 | 66 |
| r03 | RESULTADO BRUTO | 1,055,614 | 17 | 869,415 | 34 |
| r04 | GASTOS DE OPERACION | 388,023 | 6 | 257,813 | 10 |
| r05 | RESULTADO DE OPERACION | 667,591 | 11 | 611,602 | 24 |
| r06 | COSTO INTEGRAL DE FINANCIAMIENTO | (16,501) | 0 | (7,509) | 0 |
| r07 | RESULTADO DESPUES DE COSTO INTEGRAL DE FINANCIAMIENTO | 684,092 | 11 | 619,111 | 24 |
| r08 | OTROS GASTOS Y PRODUCTOS (NETO) | (13,220) | 0 | (73,422) | (3) |
| r44 | PARTIDAS ESPECIALES | 0 | 0 | 0 | 0 |
| r09 | RESULTADO ANTES DE IMPUESTOS Y P.T.U. | 697,312 | 11 | 692,533 | 27 |
| r10 | PROVISIONES PARA IMPUESTOS Y PTU | 94,360 | 1 | 199,857 | 8 |
| r11 | RESULTADO NETO DESPUES DE IMPUESTOS Y P.T.U. | 602,952 | 10 | 492,676 | 19 |
| r12 | PARTICIPACION EN LOS RESULTADOS DE SUBS. Y ASOC. NO CONSOLIDADAS | 0 | 0 | 0 | 0 |
| r13 | RESULTADO NETO POR OPERACIONES CONTINUAS | 602,952 | 10 | 492,676 | 19 |
| r14 | RESULTADO POR OPERACIONES DISCONTINUADAS (NETO) | 0 | 0 | 0 | 0 |
| r15 | RESULTADO NETO ANTES DE PARTIDAS EXTRAORDINARIAS | 602,952 | 10 | 492,676 | 19 |
| r16 | PARTIDAS EXTRAORDINARIAS EGRESO (INGRESO) NETO | 0 | 0 | 0 | 0 |
| r17 | EFFECTO AL INICIO DEL EJERCICIO POR CAMBIOS EN PPIOS DE CONTABILIDAD (NETO) | 0 | 0 | 0 | 0 |
| r18 | RESULTADO NETO | 602,952 | 10 | 492,676 | 19 |
| r19 | RESULTADO NETO MINORITARIO | 66,035 | 1 | 47,011 | 2 |
| r20 | RESULTADO NETO MAYORITARIO | 536,917 | 9 | 445,665 | 18 |

BOLSA MEXICANA DE VALORES, S.A. DE C.V.

CLAVE DE COTIZACION: ICH
INDUSTRIAS CH, S.A. DE C.V.

TRIMESTRE: 1 AÑO: 2006

ESTADO DE RESULTADOS

DESGLOSE DE PRINCIPALES CONCEPTOS

CONSOLIDADO

(MILES DE PESOS)

Impresión Final

| REF R | CONCEPTOS | TRIMESTRE AÑO ACTUAL | | TRIMESTRE AÑO ANTERIOR | |
|----------|---|----------------------|------|------------------------|-------|
| | | IMPORTE | % | IMPORTE | % |
| r01 | VENTAS NETAS | 6,307,966 | 100 | 2,531,255 | 100 |
| r21 | NACIONALES | 1,855,632 | 29 | 2,091,703 | 83 |
| r22 | EXTRANJERAS | 4,452,334 | 71 | 439,552 | 17 |
| r23 | CONVERSION EN DOLARES (***) | 406,569 | 6 | 37,851 | 1 |
| r06 | COSTO INTEGRAL DE FINANCIAMIENTO | (16,501) | 100 | (7,509) | 100 |
| r24 | INTERESES PAGADOS | 3,331 | (20) | 2,477 | (33) |
| r42 | PERDIDA (UTILIDAD) EN ACTUALIZACION DE UDIS | 0 | 0 | 0 | 0 |
| r45 | OTROS GASTOS FINANCIEROS | 0 | 0 | 0 | 0 |
| r26 | INTERESES GANADOS | 6,900 | (42) | 8,423 | (112) |
| r46 | OTROS PRODUCTOS FINANCIEROS | 0 | 0 | 0 | 0 |
| r25 | PERDIDA (UTILIDAD) EN CAMBIOS (NETO) | (19,809) | 120 | (3,666) | 49 |
| r28 | RESULTADO POR POSICION MONETARIA | 6,877 | (42) | 2,103 | (28) |
| r10 | PROVISIONES PARA IMPUESTOS Y PTU | 94,360 | 100 | 199,857 | 100 |
| r32 | I.S.R. - IMPAC CAUSADO | 116,344 | 123 | 192,257 | 96 |
| r33 | I.S.R. - IMPAC DIFERIDO | (21,984) | (23) | 7,600 | 4 |
| r34 | P.T.U. CAUSADA | 0 | 0 | 0 | 0 |
| r35 | P.T.U. DIFERIDA | 0 | 0 | 0 | 0 |

(***) DATOS EN MILES DE DOLARES

BOLSA MEXICANA DE VALORES, S.A. DE C.V.

CLAVE DE COTIZACIÓN: ICH
INDUSTRIAS CH, S.A. DE C.V.

TRIMESTRE: 1 AÑO: 2006

ESTADO DE RESULTADOS

OTROS CONCEPTOS
(MILES DE PESOS)

CONSOLIDADO

Impresión Final

| REF R | CONCEPTOS | TRIMESTRE AÑO ACTUAL | TRIMESTRE AÑO ANTERIOR |
|----------|---------------------------------------|----------------------|------------------------|
| | | IMPORTE | IMPORTE |
| r36 | VENTAS TOTALES | 6,623,364 | 2,570,115 |
| r37 | RESULTADO FISCAL DEL EJERCICIO | 0 | 0 |
| r38 | VENTAS NETAS (**) | 20,136,328 | 9,073,415 |
| r39 | RESULTADO DE OPERACIÓN (**) | 1,986,606 | 2,596,905 |
| r40 | RESULTADO NETO MAYORITARIO (**) | 1,385,147 | 1,952,164 |
| r41 | RESULTADO NETO (**) | 1,621,782 | 2,142,646 |
| r47 | DEPRECIACION Y AMORTIZACION OPERATIVA | 139,693 | 80,241 |

(**) INFORMACION ULTIMOS DOCE MESES

BOLSA MEXICANA DE VALORES, S.A. DE C.V.

CLAVE DE COTIZACIÓN: ICH
INDUSTRIAS CH, S.A. DE C.V.

TRIMESTRE: 1 AÑO: 2006

ESTADO DE RESULTADOS TRIMESTRAL
DEL 1 DE ENERO AL 31 DE MARZO DE 2006 Y 2005
(MILES DE PESOS)

CONSOLIDADO

Impresión Final

| REF RT | CONCEPTOS | TRIMESTRE AÑO ACTUAL | | TRIMESTRE AÑO ANTERIOR | |
|-----------|---|----------------------|-----|------------------------|-----|
| | | IMPORTE | % | IMPORTE | % |
| r101 | VENTAS NETAS | 6,307,966 | 100 | 2,531,255 | 100 |
| r102 | COSTO DE VENTAS | 5,252,352 | 83 | 1,661,840 | 66 |
| r103 | RESULTADO BRUTO | 1,055,614 | 17 | 869,415 | 34 |
| r104 | GASTOS DE OPERACION | 388,023 | 6 | 257,813 | 10 |
| r105 | RESULTADO DE OPERACION | 667,591 | 11 | 611,602 | 24 |
| r106 | COSTO INTEGRAL DE FINANCIAMIENTO | (16,501) | 0 | (7,509) | 0 |
| r107 | RESULTADO DESPUES DE COSTO INTEGRAL DE FINANCIAMIENTO | 684,092 | 11 | 619,111 | 24 |
| r108 | OTROS GASTOS Y PRODUCTOS (NETO) | (13,220) | 0 | (73,422) | (3) |
| r144 | PARTIDAS ESPECIALES | 0 | 0 | 0 | 0 |
| r109 | RESULTADO ANTES DE IMPUESTOS Y P.T.U. | 697,312 | 11 | 692,533 | 27 |
| r110 | PROVISIONES PARA IMPUESTOS Y PTU | 94,360 | 1 | 199,857 | 8 |
| r111 | RESULTADO NETO DESPUES DE IMPUESTOS Y P.T.U. | 602,952 | 10 | 492,676 | 19 |
| r112 | PARTICIPACION EN LOS RESULTADOS DE SUBS. Y ASOC. NO CONSOLIDADAS | 0 | 0 | 0 | 0 |
| r113 | RESULTADO NETO POR OPERACIONES CONTINUAS | 602,952 | 10 | 492,676 | 19 |
| r114 | RESULTADO POR OPERACIONES DISCONTINUADAS (NETO) | 0 | 0 | 0 | 0 |
| r115 | RESULTADO NETO ANTES DE PARTIDAS EXTRAORDINARIAS | 602,952 | 10 | 492,676 | 19 |
| r116 | PARTIDAS EXTRAORDINARIAS EGRESO (INGRESO) NETO | 0 | 0 | 0 | 0 |
| r117 | EFFECTO AL INICIO DEL EJERCICIO POR CAMBIOS EN PPIOS DE CONTABILIDAD (NETO) | 0 | 0 | 0 | 0 |
| r118 | RESULTADO NETO | 602,952 | 10 | 492,676 | 19 |
| r119 | RESULTADO NETO MINORITARIO | 66,035 | 1 | 47,011 | 2 |
| r120 | RESULTADO NETO MAYORITARIO | 536,917 | 9 | 445,665 | 18 |

BOLSA MEXICANA DE VALORES, S.A. DE C.V.

CLAVE DE COTIZACIÓN: ICH

TRIMESTRE: 1

AÑO: 2006

ESTADO DE RESULTADOS TRIMESTRAL

INDUSTRIAS CH, S.A. DE C.V.

DESGLOSE DE PRINCIPALES CONCEPTOS

CONSOLIDADO

(MILES DE PESOS)

Impresión Final

| REF RT | CONCEPTOS | TRIMESTRE AÑO ACTUAL | | TRIMESTRE AÑO ANTERIOR | |
|-----------|---|----------------------|------|------------------------|-------|
| | | IMPORTE | % | IMPORTE | % |
| rt01 | VENTAS NETAS | 6,307,966 | 100 | 2,531,255 | 100 |
| rt21 | NACIONALES | 1,855,632 | 29 | 2,091,703 | 83 |
| rt22 | EXTRANJERAS | 4,452,334 | 71 | 439,552 | 17 |
| rt23 | CONVERSION EN DOLARES (***) | 406,569 | 6 | 37,851 | 1 |
| rt06 | COSTO INTEGRAL DE FINANCIAMIENTO | (16,501) | 100 | (7,509) | 100 |
| rt24 | INTERESES PAGADOS | 3,331 | (20) | 2,477 | (33) |
| rt42 | PERDIDA (UTILIDAD) EN ACTUALIZACION DE UDIS | 0 | 0 | 0 | 0 |
| rt45 | OTROS GASTOS FINANCIEROS | 0 | 0 | 0 | 0 |
| rt26 | INTERESES GANADOS | 6,900 | (42) | 8,423 | (112) |
| rt46 | OTROS PRODUCTOS FINANCIEROS | 0 | 0 | 0 | 0 |
| rt25 | PERDIDA (UTILIDAD) EN CAMBIOS (NETO) | (19,809) | 120 | (3,666) | 49 |
| rt28 | RESULTADO POR POSICION MONETARIA | 6,877 | (42) | 2,103 | (28) |
| rt10 | PROVISIONES PARA IMPUESTOS Y PTU | 94,360 | 100 | 199,857 | 100 |
| rt32 | I.S.R. - IMPAC CAUSADO | 116,344 | 123 | 192,257 | 96 |
| rt33 | I.S.R. - IMPAC DIFERIDO | (21,984) | (23) | 7,600 | 4 |
| rt34 | P.T.U. CAUSADA | 0 | 0 | 0 | 0 |
| rt35 | P.T.U. DIFERIDA | 0 | 0 | 0 | 0 |

(***) DATOS EN MILES DE DOLARES

BOLSA MEXICANA DE VALORES, S.A. DE C.V.

CLAVE DE COTIZACIÓN: ICH
INDUSTRIAS CH, S.A. DE C.V.

TRIMESTRE: 1 AÑO: 2006

ESTADO DE RESULTADOS TRIMESTRAL

OTROS CONCEPTOS
(MILES DE PESOS)

CONSOLIDADO

Impresión Final

| REF RT | CONCEPTOS | TRIMESTRE AÑO ACTUAL | TRIMESTRE AÑO ANTERIOR |
|-----------|---------------------------------------|----------------------|------------------------|
| | | IMPORTE | IMPORTE |
| r47 | DEPRECIACION Y AMORTIZACION OPERATIVA | 139,693 | 80,241 |

BOLSA MEXICANA DE VALORES, S.A. DE C.V.

CLAVE DE COTIZACIÓN: ICH

TRIMESTRE: 1

AÑO: 2006

INDUSTRIAS CH, S.A. DE C.V.

ESTADO DE CAMBIOS

DEL 1 DE ENERO AL 31 DE MARZO DE 2006 Y 2005

CONSOLIDADO

(MILES DE PESOS)

Impresión Final

| REF C | CONCEPTOS | TRIMESTRE AÑO ACTUAL | TRIMESTRE AÑO ANTERIOR |
|----------|---|----------------------|------------------------|
| | | IMPORTE | IMPORTE |
| c01 | RESULTADO NETO | 602,952 | 492,676 |
| c02 | +(-) PARTIDAS APLIC. A RESULT. QUE NO REQ. UTIL. DE REC. | (234,510) | 1,170,060 |
| c03 | FLUJO DERIVADO DEL RESULTADO NETO DEL EJERCICIO | 368,442 | 1,662,736 |
| c04 | RECURSOS GENERADOS O UTILIZADOS EN LA OPERACIÓN | 248,512 | (1,172,965) |
| c05 | RECURSOS GENERADOS POR (UTILIZADOS EN) ACTIVIDADES DE OPERACION | 616,954 | 489,771 |
| c06 | RECURSOS GENERADOS O UTILIZADOS POR FINANCIAMIENTO AJENO | (252,999) | (19) |
| c07 | RECURSOS GENERADOS O UTILIZADOS POR FINANCIAMIENTO PROPIO | 0 | 1,978,104 |
| c08 | RECURSOS GENERADOS (UTILIZADOS) MEDIANTE FINANCIAMIENTO | (252,999) | 1,978,085 |
| c09 | RECURSOS GEN. (UTIL.) EN ACTIVIDADES DE INVERSION | (200,685) | 6,163 |
| c10 | INCREMENTO (DECREMENTO) NETO EN EFECTIVO E INVERSIONES TEMPORALES | 163,270 | 2,474,019 |
| c11 | EFECTIVO E INVERSIONES TEMPORALES AL INICIO DEL PERIODO | 736,572 | 635,063 |
| c12 | EFECTIVO E INVERSIONES TEMPORALES AL FINAL DEL PERIODO | 899,842 | 3,109,082 |

BOLSA MEXICANA DE VALORES, S.A. DE C.V.

CLAVE DE COTIZACIÓN: ICH

TRIMESTRE: 1

AÑO: 2006

INDUSTRIAS CH, S.A. DE C.V.

ESTADO DE CAMBIOS

DESGLOSE DE PRINCIPALES CONCEPTOS

CONSOLIDADO

(MILES DE PESOS)

Impresión Final

| REF C | CONCEPTOS | TRIMESTRE AÑO ACTUAL | TRIMESTRE AÑO ANTERIOR |
|----------|---|----------------------|------------------------|
| | | IMPORTE | IMPORTE |
| c02 | +(-) PARTIDAS APLIC. A RESULT. QUE NO REQ. UTIL. DE REC. | (234,510) | 1,170,060 |
| c13 | + DEPRECIACION Y AMORTIZACION DEL EJERCICIO | 139,693 | 80,241 |
| c41 | + (-) OTRAS PARTIDAS | (374,203) | 1,089,819 |
| c04 | RECURSOS GENERADOS O UTILIZADOS EN LA OPERACIÓN | 248,512 | (1,172,965) |
| c18 | + (-) DECREMENTO (INCREMENTO) EN CUENTAS POR COBRAR | 146,661 | (106,118) |
| c19 | + (-) DECREMENTO (INCREMENTO) EN INVENTARIOS | 175,699 | (635,193) |
| c20 | + (-) DECREMENTO (INCREMENTO) EN OTRAS CUENTAS POR COBRAR Y OTROS ACTIVOS | (451,868) | 96,024 |
| c21 | + (-) INCREMENTO (DECREMENTO) EN PROVEEDORES | 108,814 | (82,649) |
| c22 | + (-) INCREMENTO (DECREMENTO) EN OTROS PASIVOS | 269,206 | (445,029) |
| c06 | RECURSOS GENERADOS O UTILIZADOS POR FINANCIAMIENTO AJENO | (252,999) | (19) |
| c23 | + FINANCIAMIENTOS BANCARIOS | 0 | (19) |
| c24 | + FINANCIAMIENTOS BURSATILES | 0 | 0 |
| c25 | + DIVIDENDOS COBRADOS | 0 | 0 |
| c26 | + OTROS FINANCIAMIENTOS | 157,178 | 0 |
| c27 | (-) AMORTIZACION DE FINANCIAMIENTOS BANCARIOS | (410,177) | 0 |
| c28 | (-) AMORTIZACION DE FINANCIAMIENTOS BURSATILES | 0 | 0 |
| c29 | (-) AMORTIZACION DE OTROS FINANCIAMIENTOS | 0 | 0 |
| c42 | + (-) OTRAS PARTIDAS | 0 | 0 |
| c07 | RECURSOS GENERADOS O UTILIZADOS POR FINANCIAMIENTO PROPIO | 0 | 1,978,104 |
| c30 | + (-) INCREMENTO (DECREMENTO) EN EL CAPITAL SOCIAL | 0 | 1,668,762 |
| c31 | (-) DIVIDENDOS PAGADOS | 0 | 0 |
| c32 | + PRIMA EN VENTA DE ACCIONES | 0 | 309,342 |
| c33 | + APORTACIONES PARA FUTUROS AUMENTOS DE CAPITAL | 0 | 0 |
| c43 | + (-) OTRAS PARTIDAS | 0 | 0 |
| c09 | RECURSOS GEN. (UTIL.) EN ACTIVIDADES DE INVERSION | (200,685) | 6,163 |
| c34 | + (-) DECREMENTO (INCREMENTO) EN INVERSIONES DE ACCS. CON CARACTER PERMANENTE | 0 | 0 |
| c35 | (-) ADQUISICION DE INMUEBLES, PLANTA Y EQUIPO | (108,144) | 0 |
| c36 | (-) INCREMENTO EN CONSTRUCCIONES EN PROCESO | (92,541) | 241 |
| c37 | + (-) VENTAS DE OTRAS INVERSIONES CON CARACTER PERMANENTE | 0 | 5,922 |
| c38 | + VENTAS DE ACTIVOS FIJOS TANGIBLES | 0 | 0 |
| c39 | + (-) OTRAS PARTIDAS | 0 | 0 |

BOLSA MEXICANA DE VALORES, S.A. DE C.V.

CLAVE DE COTIZACIÓN: ICH
INDUSTRIAS CH, S.A. DE C.V.

TRIMESTRE: 1 AÑO: 2006

DATOS POR ACCION

INFORMACION CONSOLIDADA

Impresión Final

| REF D | CONCEPTOS | TRIMESTRE AÑO ACTUAL | TRIMESTRE AÑO ANTERIOR |
|----------|---|----------------------|------------------------|
| | | IMPORTE | IMPORTE |
| d01 | UTILIDAD BASICA POR ACCION ORDINARIA (**) | \$ 3.74 | \$ 0.99 |
| d02 | UTILIDAD BASICA POR ACCION PREFERENTE (**) | \$ 0.00 | \$ 0.00 |
| d03 | UTILIDAD DILUIDA POR ACCION (**) | \$ 0.00 | \$ 0.00 |
| d04 | UTILIDAD DE OPERACIONES CONTINUAS POR ACCION ORDINARIA (UOCPA) (**) | \$ 3.74 | \$ 0.00 |
| d05 | EFFECTO DE OPERACIONES DISCONTINUADAS EN UOCPA (**) | \$ 0.00 | \$ 0.00 |
| d06 | EFFECTO DE RESULTADOS EXTRAORDINARIOS EN UOCPA (**) | \$ 0.00 | \$ 0.00 |
| d07 | EFFECTO DE CAMBIOS EN PRINCIPIOS DE CONTABILIDAD EN UOCPA (**) | \$ 0.00 | \$ 0.00 |
| d08 | VALOR EN LIBROS POR ACCIÓN | \$ 28.13 | \$ 27.13 |
| d09 | DIVIDENDO EN EFECTIVO ACUMULADO POR ACCION | \$ 0.00 | \$ 0.00 |
| d10 | DIVIDENDO EN ACCIONES POR ACCION | 0.00 acciones | 0.00 acciones |
| d11 | PRECIO DE MERCADO (ULTIMO HECHO) A VALOR EN LIBROS | 0.99 veces | 0.85 veces |
| d12 | PRECIO DE MERCADO (ULTIMO HECHO) A UTILIDAD BASICA POR ACCION ORDINARIA (**) | 7.40 veces | 23.78 veces |
| d13 | PRECIO DE MERCADO (ULTIMO HECHO) A UTILIDAD BASICA POR ACCION PREFERENTE (**) | 0.00 veces | 0.00 veces |

(**) INFORMACION ULTIMOS DOCE MESES

BOLSA MEXICANA DE VALORES, S.A. DE C.V.

CLAVE DE COTIZACIÓN: ICH
INDUSTRIAS CH, S.A. DE C.V.

TRIMESTRE: 1 AÑO: 2006

RAZONES Y PROPORCIONES

CONSOLIDADO

Impresión Final

| REF p | CONCEPTOS | TRIMESTRE AÑO ACTUAL | TRIMESTRE AÑO ANTERIOR |
|----------|--|----------------------|------------------------|
| | RENDIMIENTO | | |
| p01 | RESULTADO NETO A VENTAS NETAS | 9.55 % | 19.46 % |
| p02 | RESULTADO NETO MAYORITARIO A CAPITAL CONTABLE (**) | 11.28 % | 16.48 % |
| p03 | RESULTADO NETO A ACTIVO TOTAL (**) | 8.15 % | 12.93 % |
| p04 | DIVIDENDOS EN EFECTIVO A RESULTADO NETO DEL EJERCICIO ANTERIOR | 0.00 % | 0.00 % |
| p05 | RESULTADO POR POSICION MONETARIA A RESULTADO NETO | (1.14) % | (0.42) % |
| | ACTIVIDAD | | |
| p06 | VENTAS NETAS A ACTIVO TOTAL (**) | 1.01 veces | 0.54 veces |
| p07 | VENTAS NETAS A ACTIVO FIJO (**) | 2.17 veces | 1.18 veces |
| p08 | ROTACION DE INVENTARIOS(**) | 3.34 veces | 1.54 veces |
| p09 | DIAS DE VENTAS POR COBRAR | 39.02 días | 56.43 días |
| p10 | INTERESES PAGADOS A PASIVO TOTAL CON COSTO (**) | 0.00 % | 0.00 % |
| | APALACAMIENTO | | |
| p11 | PASIVO TOTAL A ACTIVO TOTAL | 32.11 % | 22.81 % |
| p12 | PASIVO TOTAL A CAPITAL CONTABLE | 0.47 veces | 0.29 veces |
| p13 | PASIVO EN MONEDA EXTRANJERA A PASIVO TOTAL | 26.25 % | 12.08 % |
| p14 | PASIVO A LARGO PLAZO A ACTIVO FIJO | 0.00 % | 0.00 % |
| p15 | RESULTADO DE OPERACIÓN A INTERESES PAGADOS | 200.41 veces | 246.93 veces |
| p16 | VENTAS NETAS A PASIVO TOTAL (**) | 3.15 veces | 2.39 veces |
| | LIQUIDEZ | | |
| p17 | ACTIVO CIRCULANTE A PASIVO CIRCULANTE | 3.21 veces | 6.09 veces |
| p18 | ACTIVO CIRCULANTE MENOS INVENTARIOS A PASIVO CIRCULANTE | 1.58 veces | 3.57 veces |
| p19 | ACTIVO CIRCULANTE A PASIVO TOTAL | 1.55 veces | 2.29 veces |
| p20 | ACTIVO DISPONIBLE A PASIVO CIRCULANTE | 29.17 % | 211.32 % |
| | ESTADO DE CAMBIOS | | |
| p21 | FLUJO DERIVADO DEL RESULTADO NETO A VENTAS NETAS | 5.84 % | 65.68 % |
| p22 | FLUJO DERIVADO DE CAMBIOS EN EL CAPITAL DE TRABAJO A VENTAS NETAS | 3.93 % | (46.33) % |
| p23 | RECURSOS GENERADOS (UTILIZADOS) POR LA OPERACION A INTERESES PAGADOS | 185.21 veces | 197.74 veces |
| p24 | FINANCIAMIENTO AJENO A RECURSOS GENERADOS (UTIL.) POR FINAN. | 100.00 % | (9.41) % |
| p25 | FINANCIAMIENTO PROPIO A RECURSOS GENERADOS (UTIL.) POR FINAN. | (0.00) % | 100.00 % |
| p26 | ADQ. DE INMUEBLES, PLANTA Y EQUIPO A RECURSOS GENERADOS (UTILIZADOS) EN ACT. DE INV. | 53.88 % | 0.00 % |

(**) INFORMACION ULTIMOS DOCE MESES

BOLSA MEXICANA DE VALORES, S.A. DE C.V.

CLAVE DE COTIZACIÓN: ICH

TRIMESTRE: 1

AÑO: 2006

INDUSTRIAS CH, S.A. DE C.V.

COMENTARIOS Y ANALISIS DE LA ADMINISTRACION
SOBRE LOS RESULTADOS DE OPERACION Y SITUACION
FINANCIERA DE LA COMPAÑIA

PAGINA 1

CONSOLIDADO

Impresión Final

INDUSTRIAS CH, S.A DE C.V.

Tlalnepantla Estado de México 26 de Abril de 2006 Industrias CH S.A. de C. V. reporta el día de hoy sus resultados del primer trimestre de 2006

Comparativo primer trimestre 2006 vs. primer trimestre 2005

Ventas Netas

Las ventas netas de la Compañía aumentaron en un 149%, Ps. 2,531 millones durante el primer trimestre de 2005 comparados con Ps. 6,307 millones en el mismo período del 2006. Las ventas en toneladas de productos de acero aumentaron un 140% a 774 mil toneladas en el primer trimestre de 2006 comparadas con las 322 mil toneladas en el mismo período de 2005. Las toneladas de producto vendidas en el extranjero en el primer trimestre de 2006 aumentaron el 952% a 505 mil toneladas comparadas con las 48 mil toneladas del mismo período del año anterior.

Costo de Ventas

El costo directo de ventas aumentó el 216% de Ps. 1,661 millones en el primer trimestre de 2005 a Ps. 5,252 millones en el mismo período de 2006. Con respecto a ventas, en el primer trimestre de 2006, el costo representa el 83% comparado contra el 66% del mismo período de 2005. El costo de ventas, aumentó en el primer trimestre de 2006 debido principalmente al aumento en el volumen de ventas; además del incremento en los precios de la chatarra, electricidad, gas y por la incorporación de republic

Utilidad Bruta

La utilidad bruta de la Compañía para el primer trimestre de 2006 aumento el 21% a Ps. 1,055 millones comparados con los Ps. 869 millones del mismo período de 2005. La utilidad bruta como porcentaje respecto a las ventas netas para el primer trimestre de 2006 fue del 17% comparada contra el 34% en el mismo período de 2005.

Gastos de Operación

Los gastos de venta y de administración, aumentaron el 51% a Ps. 388 millones el primer trimestre de 2006 respecto a los Ps. 257 millones del mismo período de 2005.

Utilidad de Operación

La utilidad de operación aumento el 9% de Ps. 611 millones en el primer trimestre de 2005 a Ps. 667 millones en el mismo período de 2006. Con respecto a ventas, el margen de operación de ICH representa el 11% en el primer trimestre de 2006 comparado con el 24% en el mismo período de 2005.

Costo Integral de Financiamiento

El costo integral de financiamiento de la Compañía en el primer trimestre de 2006, fue una utilidad de Ps. 16 millones comparados con los Ps. 7 millones de utilidad para el mismo período del 2005. Los ingresos por intereses fueron de Ps. 6 millones en el primer trimestre de 2006 comparados contra los Ps. 8 millones de ingresos por intereses en el mismo período de 2005.

BOLSA MEXICANA DE VALORES, S.A. DE C.V.

CLAVE DE COTIZACIÓN: ICH

TRIMESTRE: 1 AÑO: 2006

INDUSTRIAS CH, S.A. DE C.V.

COMENTARIOS Y ANALISIS DE LA ADMINISTRACION SOBRE LOS RESULTADOS DE OPERACION Y SITUACION FINANCIERA DE LA COMPAÑIA

PAGINA 2

CONSOLIDADO

Impresión Final

Otros Gastos (Ingresos), neto

La Compañía registró otros ingresos netos por Ps. 13 millones durante el primer trimestre de 2006 comparados contra otros ingresos netos por Ps. 73 millones por el mismo período de 2005.

Impuesto Sobre la Renta y Participación de Utilidades a los Trabajadores

La Compañía ha registrado un gasto de Ps. 94 millones para Impuesto Sobre la Renta y Participación de Utilidades de los Trabajadores durante el primer trimestre de 2006, comparados con los Ps. 199 millones de provisión para el mismo período del año anterior

Utilidad Neta

Como resultado de lo expuesto con anterioridad, la Compañía registró un aumento en la utilidad neta de 22% a Ps. 602 millones en el primer trimestre de 2006 contra una utilidad neta de Ps. 492 millones para el mismo período del año anterior.

Comparativo primer trimestre 2006 vs cuarto trimestre 2005

Ventas Netas

Las ventas netas de la Compañía aumentaron en un 7%, de Ps. 5,916 millones durante el cuarto trimestre de 2005 comparados con Ps. 6,307 millones en el primer trimestre del 2006. Las ventas en toneladas de productos de acero aumentaron un 12% a 774 mil toneladas en el primer trimestre de 2006 comparadas con las 691 mil toneladas en el cuarto trimestre de 2005. Las toneladas de producto vendidas en el extranjero en el primer trimestre de 2006 aumentaron el 28% a 505 mil toneladas comparadas con las 394 mil toneladas del cuarto trimestre del 2005.

Costo de Ventas

El costo directo de ventas aumentó el 2% de Ps. 5,136 millones en el cuarto trimestre de 2005 a Ps. 5,252 millones en el primer trimestre de 2006. Con respecto a ventas, en el primer trimestre de 2006 el costo representa el 83% comparado contra el 87% del cuarto trimestre de 2005.

Utilidad Bruta

La utilidad bruta de la Compañía para el primer trimestre de 2006 aumento el 35% a Ps. 1,055 millones comparados con los Ps. 780 millones del cuarto trimestre de 2005. La utilidad bruta como porcentaje respecto a las ventas netas para el primer trimestre de 2006 fue del 17% comparada contra el 13% en el cuarto trimestre de 2005.

Gastos de Operación

Los gastos de venta y de administración, disminuyeron el 8% a Ps. 388 millones el primer trimestre de 2006 respecto a los Ps. 423 millones del cuarto trimestre de 2005.

Utilidad de Operación

La utilidad de operación aumento el 87% de Ps. 356 millones en el cuarto trimestre 2005 a Ps. 667 millones en el primer trimestre de 2006. Con respecto a ventas, el margen de operación de ICH fue 11% en el primer trimestre de 2006 comparado con 6% en el cuarto trimestre de 2005.

Costo Integral de Financiamiento

BOLSA MEXICANA DE VALORES, S.A. DE C.V.

CLAVE DE COTIZACIÓN: ICH

TRIMESTRE: 1

AÑO: 2006

INDUSTRIAS CH, S.A. DE C.V.

COMENTARIOS Y ANALISIS DE LA ADMINISTRACION
SOBRE LOS RESULTADOS DE OPERACION Y SITUACION
FINANCIERA DE LA COMPAÑIA

PAGINA 3

CONSOLIDADO

Impresión Final

Un utilidad de Ps. 16 millones comparados con los Ps. 50 millones de gasto para el cuarto trimestre de 2005. Los ingresos por intereses fueron de Ps. 6 millones en el primer trimestre de 2006 comparados contra los Ps. 9 millones de ingresos por intereses en el cuarto trimestre de 2005.

Otros Gastos (Ingresos), neto

La Compañía registró otros ingresos netos por Ps. (13) millones durante el primer trimestre de 2006 comparados contra otros gastos netos por Ps. 47 millones por el cuarto trimestre de 2005.

Impuesto Sobre la Renta y Participación de Utilidades a los Trabajadores

La Compañía ha registrado una provisión por Ps. 94 millones para Impuesto Sobre la Renta y Participación de Utilidades de los Trabajadores durante el primer trimestre de 2006, comparados con los ingresos por Ps. 110 millones para el cuarto trimestre del 2005

Utilidad Neta

Como resultado de lo expuesto con anterioridad, la Compañía registró una utilidad neta de Ps. 602 millones en el primer trimestre de 2006 contra una utilidad neta de Ps. 36 millones para el cuarto trimestre de 2005, un aumento de 64%.

INFORME AL PRIMER TRIMESTRE DE 2006 INDUSTRIAS CH, S.A. DE C.V.

Resultados Trimestrales

| (miles de pesos) | 1T 06 | 1T 05 | 4T 05 | 1T'06vs 1T'06 vs | |
|-----------------------|-----------|-----------|-----------|------------------|-------|
| | | | | 1T'05 | 4T'05 |
| Ventas | 6,307,966 | 2,531,255 | 5,916,301 | 149% | 7% |
| Costo de Ventas | 5,252,352 | 1,661,840 | 5,136,131 | 216% | 2% |
| Utilidad Bruta | 1,055,614 | 869,415 | 780,170 | 21% | 35% |
| Gastos Operación | 388,023 | 257,813 | 423,668 | 51% | (8%) |
| Utilidad Operación | 667,591 | 611,602 | 356,502 | 9% | 87% |
| EBITDA | 807,284 | 691,843 | 516,848 | 17% | 56% |
| Utilidad Neta | 602,952 | 492,676 | 369,925 | 22% | 63% |
| Ventas en el Exterior | 4,452,334 | 439,552 | 3,855,834 | 913% | 15% |
| Ventas Nacionales | 1,855,632 | 2,091,703 | 2,060,467 | (11%) | (10%) |
| Ventas en Toneladas | 774 | 322 | 691 | 140% | 12% |

Integración de ventas ICH al primer trimestre 2006

| Producto | Volumen (miles de ton) | Precio Promedio 1T 06 | % de ventas |
|-------------------|------------------------|-----------------------|-------------|
| Aceros Especiales | 510 | 9,044.00 | 66% |

BOLSA MEXICANA DE VALORES, S.A. DE C.V.

CLAVE DE COTIZACIÓN: ICH

TRIMESTRE: 1 AÑO: 2006

INDUSTRIAS CH, S.A. DE C.V.

COMENTARIOS Y ANALISIS DE LA ADMINISTRACION
SOBRE LOS RESULTADOS DE OPERACION Y SITUACION
FINANCIERA DE LA COMPAÑIA

PAGINA 4
CONSOLIDADO
Impresión Final

| | | | |
|------------------|-----------|-----------|------|
| Tuberia | 32 | 4,912.00 | 4% |
| P. Comerciales | 103 | 6,616.00 | 13% |
| P. Estructurales | 78 | 6,710.00 | 10% |
| Corrugado | 48 | 5,897.00 | 6% |
| Otros | 3 | 15,991.00 | 0% |
| Total Toneladas | 774 | 8,147.00 | 100% |
| Total Ventas | 6,307,966 | 8,149.83 | 100% |
| Total Mexico | 1,855,632 | 6,898.26 | 29% |
| Total Exterior | 4,452,334 | 8,816.50 | 71% |

Estructura Financiera

Al 31 de Marzo del 2006 la deuda financiera de ICH desciende a Ps. 0 millones, comparados con 409 millones al cuarto trimestre del 2005. La posición de efectivo aumento 23% al pasar de Ps. 730 millones en el cuarto trimestre de 2005 comparados con los Ps. 899 millones al primer trimestre de 2006.

Eventos relevantes

28 de Marzo de 2006 Industrias CH S.A. de C.V. informa que su subsidiaria en los Estados Unidos de América (E.U.A), Republic Engineered Products Inc. (Republic) ha liquidado su deuda financiera, la cual tenía vencimiento hasta el año 2009. Históricamente esta deuda ha representado un enorme problema para el sano desarrollo de Republic; ya que en el año 2000 sus pasivos bancarios eran de 1 billón de dólares aproximadamente. Con su extraordinaria estructura financiera y recientes inversiones se han logrado mejoras en la productividad y una muy buena rentabilidad que le permitirán aprovechar las oportunidades que actualmente se presentan en los mercados globales del acero.

A través de Republic, ICH y Simec, están presentes en el mayor mercado automotriz del mundo; en el cual Republic tiene una posición de liderazgo en el segmento de aceros especiales (SBQ por sus siglas en inglés). En conjunto ICH-Simec-Republic, esperan embarcar mas de 3 millones de toneladas de producto terminado en 2006, habiéndose convertido en el principal productor de SBQ en Norte América.

Cualquier información proyectada en este documento esta sujeta a varios riesgos, incertidumbres y suposiciones, las cuales en caso de ser incorrectas pueden causar una variación en los resultados anticipados, estimados y esperados. La compañía no asume ninguna obligación para actualizar las proyecciones de información contenidas en este

BOLSA MEXICANA DE VALORES, S.A. DE C.V.

CLAVE DE COTIZACIÓN: ICH

TRIMESTRE: 1

AÑO: 2006

INDUSTRIAS CH, S.A. DE C.V.

NOTAS COMPLEMENTARIAS A LA INFORMACION FINANCIERA

PAGINA 1

CONSOLIDADO

Impresión Final

INDUSTRIAS CH, S.A. DE C.V., ES UNA SOCIEDAD TENEDORA DE ACCIONES DE UN GRUPO DE EMPRESAS DEDICADAS PRINCIPALMENTE A LA FABRICACION Y VENTA DE ACEROS ESPECIALES, TUBERIA UTILIZADA PARA LA CONSTRUCCION DE TODA CLASE DE DUCTOS, VARILLA, PERFILES DE ACERO Y ESTRUCTURALES PARA LA INDUSTRIA DE LA CONSTRUCCION, INDUSTRIA AUTOMOTRIZ E INDUSTRIA MANUFACTURERA, TANTO EN MEXICO COMO EN EL EXTRANJERO.

BASE DE CONSOLIDACION:

LOS ESTADOS FINANCIEROS CONSOLIDADOS INCLUYEN LOS DE LA COMPAÑIA Y SUS SUBSIDIARIAS EN LAS QUE POSEE MAS DEL 50% DE SU CAPITAL SOCIAL Y/O EJERCE CONTROL.

LOS SALDOS Y OPERACIONES IMPORTANTES ENTRE LAS COMPAÑIAS DEL GRUPO SE HAN ELIMINADO EN LA PREPARACION DE LOS ESTADOS FINANCIEROS CONSOLIDADOS; LA CONSOLIDACION SE EFECTUO CON BASE A LOS ESTADOS FINANCIEROS DE LAS COMPAÑIAS EMISORAS QUE FUERON PREPARADOS DE ACUERDO A LOS PRINCIPIOS DE CONTABILIDAD GENERALMENTE ACEPTADOS.

LAS COMPAÑIAS INCLUIDAS SON LAS SIGUIENTES:

INDUSTRIAS CH, S.A. DE C.V.
OPERADORA DE INDUSTRIAS CH, S.A. DE C.V.
SERVICIOS CH, S.A. DE C.V.
ACEROS CH, S.A. DE C.V.
CIA. MEX. DE PERFILES Y TUBOS, S.A. DE C.V.
COMERCIALIZADORA DE CIA. MEX. DE PERFILES Y TUBOS, S.A. DE C.V.
INMOBILIARIA PYTSA, S.A. DE C.V.
COMERCIALIZADORA PYTSA, S.A. DE C.V. (1)
PROCARSA, S.A. DE C.V.
INMOBILIARIA PROCARSA, S.A. DE C.V.
TUBERIAS PROCARSA, S.A. DE C.V.
OPERADORA PROCARSA, S.A. DE C.V.
PROCARSA INDUSTRIAL, S.A. DE C.V.
SIDERURGICA DEL GOLFO, S.A. DE C.V.
SIGOSA ACEROS, S.A. DE C.V.
ADMINISTRACION Y CONTROL DE LA PRODUCCION, S.A. DE C.V.
SERVICIOS ADMINISTRATIVOS SIGOSA, S.A. DE C.V.
PYTSA MONCLOVA, S.A. DE C.V.
RECUBRIMIENTOS PROCARSA, S.A. DE C.V.
OPERADORA ICH, S.A. DE C.V.
ADMINISTRACION DE EMPRESAS CH, S.A. DE C.V.
PYTSA INDUSTRIAL, S.A. DE C.V.
ACEROS Y LAMINADOS SIGOSA, S.A. DE C.V.
OPERADORA DE TUBERIA INDUSTRIAL DE MONTERREY, S.A. DE C.V. (1)
LAMINA Y MAQUILAS DEL NORTE, S.A. DE C.V. (1)
OPERADORA DE LAMINADOS Y PERFILES DE MONTERREY, S.A. DE C.V. (1)
OPERADORA DE LAMINA Y MAQUILA DEL NORTE, S.A. DE C.V. (1)
TUBULARES Y PERFILES INDUSTRIALES, S.A. DE C.V. (1)
GRUPO SIMEC, S.A. DE C.V.
CIA. SIDERURGICA DE GUADALAJARA, S.A. DE C.V.
CONTROLADORA SIMEC, S.A. DE C.V.
ARRENDADORA SIMEC, S.A. DE C.V.
SIMEC INTERNATIONAL, S.A. DE C.V.
SERVICIOS SIMEC, S.A. DE C.V.
ADMINISTRADORA DE SERVICIOS DE LA INDUSTRIA SIDERURGICA ICH, S.A. DE C.V.

BOLSA MEXICANA DE VALORES, S.A. DE C.V.

CLAVE DE COTIZACIÓN: ICH

TRIMESTRE: 1

AÑO: 2006

INDUSTRIAS CH, S.A. DE C.V.

NOTAS COMPLEMENTARIAS A LA INFORMACION FINANCIERA

PAGINA 2

CONSOLIDADO

Impresión Final

COORDINADORA DE SERVICIOS SIDERURGICOS DE CALIDAD, S.A. DE C.V.
INDUSTRIAS DEL ACERO Y DEL ALAMBRE, S.A. DE C.V.
PROCESADORA MEXICALI, S.A. DE C.V.
SISTEMAS DE TRANSPORTE DE BAJA CALIFORNIA, S.A. DE C.V.
ADMINISTRACION DE LA CARTERA DE OCCIDENTE, S.A. DE C.V.
ADMINISTRADORA DE SERVICIOS SIDERURGICOS DE TLAXCALA, S.A. DE C.V.
OPERADORA DE SERVICIOS SIDERURGICOS DE TLAXCALA, S.A. DE C.V.
OPERADORA DE METALES, S.A. DE C.V.
CIA. SIDERURGICA DEL PACIFICO, S.A. DE C.V.
OPERADORA DE SERVICIOS DE LA INDUSTRIA SIDERURGICA ICH, S.A. DE C.V.
UNDERSHAFT INVESTMENTS, N.V.
PACIFIC STEEL, INC.
SIMREP CORPORATION
PAV REPUBLIC, INC.

(1) COMPAÑIA EN SUSPENSION DE ACTIVIDADES

EQUIVALENTES DE EFECTIVO.

LOS EQUIVALENTES DE EFECTIVO INCLUYEN DEPOSITOS EN CUENTAS BANCARIAS, MONEDAS EXTRANJERAS Y OTROS SIMILARES DE INMEDIATA REALIZACION. A LA FECHA DE LOS ESTADOS FINANCIEROS, LOS INTERESES Y LAS UTILIDADES O PERDIDAS EN VALUACION SE INCLUYEN EN LOS RESULTADOS DEL EJERCICIO, COMO PARTE DEL RESULTADO INTEGRAL DE FINANCIAMIENTO.

INVENTARIOS Y COSTO DE VENTAS.

LOS INVENTARIOS SE VALUAN ORIGINALMENTE AL COSTO PROMEDIO Y POSTERIORMENTE SE AJUSTAN PARA DEJARLOS EXPRESADOS A SU COSTO DE REPOSICION O VALOR DE MERCADO, EL MENOR. LOS VALORES SON DETERMINADOS SOBRE LAS SIGUIENTES BASES:

| | |
|---|---|
| BILLET, PRODUCTOS TERMINADOS Y EN PROCESO | AL COSTO DE LA ULTIMA PRODUCCION DEL MES. |
| MATERIAS PRIMAS | DE ACUERDO A LOS PRECIOS DE COMPRA QUE REGIAN EN EL MERCADO A LA FECHA DEL BALANCE GENERAL. |
| MATERIALES, REFACCIONES Y RODILLOS | AL COSTO HISTORICO ACTUALIZADO POR LOS INDICES DE INFLACION DE LA INDUSTRIA DEL ACERO. |

LA COMPAÑIA CLASIFICA COMO INVENTARIOS A LARGO PLAZO LOS RODILLOS Y REFACCIONES QUE DE ACUERDO A DATOS HISTORICOS Y TENDENCIAS DE PRODUCCION, NO SE UTILIZARAN EN EL CORTO PLAZO (UN AÑO).

EL COSTO DE VENTAS REPRESENTA EL COSTO DE REPOSICION DE LOS INVENTARIOS AL MOMENTO DE LA VENTA, EXPRESADO EN PESOS DE PODER ADQUISITIVO AL CIERRE DEL PRIMER TRIMESTRE DEL 2006.

INMUEBLES, MAQUINARIA Y EQUIPO.

LOS INMUEBLES, MAQUINARIA Y EQUIPO, SE REGISTRAN AL COSTO DE ADQUISICION Y SE ACTUALIZAN MEDIANTE FACTORES DERIVADOS DEL INPC, EXCEPTO POR LA MAQUINARIA Y EQUIPO DE PROCEDENCIA EXTRANJERA, LA CUAL SE ACTUALIZA UTILIZANDO LOS INDICES INFLACIONARIOS DEL PAIS DE ORIGEN

BOLSA MEXICANA DE VALORES, S.A. DE C.V.

CLAVE DE COTIZACIÓN: ICH

TRIMESTRE: 1 AÑO: 2006

INDUSTRIAS CH, S.A. DE C.V.

NOTAS COMPLEMENTARIAS A LA INFORMACION FINANCIERA

PAGINA 3

CONSOLIDADO

Impresión Final

N Y LAS VARIACIONES DE LOS TIPOS DE CAMBIO EN RELACION CON EL PESO.

EL RESULTADO INTEGRAL DE FINANCIAMIENTO, CORRESPONDIENTE A ACTIVOS EN PERIODOS DE CONSTRUCCION O INSTALACION, SE CAPITALIZA COMO PARTE DEL VALOR DE LOS ACTIVOS Y SE ACTUALIZA CON UN FACTOR DERIVADO DEL INPC DESDE LA FECHA DE CAPITALIZACION HASTA LA FECHA DEL EJERCICIO Y SE AMORTIZA EN EL PLAZO PROMEDIO DE DEPRECIACION DE LOS ACTIVOS CORRESPONDIENTES.

LA DEPRECIACION DE LOS INMUEBLES, MAQUINARIA Y EQUIPO SE CALCULA POR EL METODO DE LINEA RECTA, CON BASE EN LA VIDA UTIL ESTIMADA DE LOS ACTIVOS CORRESPONDIENTES, DETERMINADA EN FORMA INDIVIDUAL POR PERITOS INDEPENDIENTES.

LAS VIDAS UTILES TOTALES DE LOS PRINCIPALES GRUPOS DE ACTIVO SON COMO SIGUE:

| | AÑOS |
|----------------------|-------------|
| EDIFICIOS | DE 15 A 100 |
| MAQUINARIA Y EQUIPO | DE 10 A 50 |
| EQUIPO DE TRANSPORTE | DE 4 A 20 |
| MUEBLES Y ENSERES | DE 10 A 15 |

LOS GASTOS DE MANTENIMIENTO Y REPARACIONES MENORES SE REGISTRAN EN LOS RESULTADOS CUANDO SE INCURREN, EN PAV REPUBLIC EL MANTENIMIENTO MAYOR SE CAPITALIZA.

OTROS ACTIVOS

LOS OTROS ACTIVOS INCLUYEN PRINCIPALMENTE ASISTENCIA TECNICA, EL NOMBRE DE REPUBLIC, ASI COMO RELACION CON CLIENTES, GASTOS DE ORGANIZACION Y GASTOS PREOPERATIVOS, LOS CUALES SE PRESENTAN A SU VALOR ACTUALIZADO CON BASE EN EL INPC. EXCEPTO LA ASISTENCIA TECNICA QUE SE PRESENTE A SU VALOR HISTORICO. LA AMORTIZACION SE CALCULA POR EL METODO DE LINEA RECTA, SOBRE LA BASE DEL VALOR ACTUALIZADO, EN UN PERIODO QUE VA DE 3 A 20 AÑOS.

PROVISIONES

LA COMPAÑIA RECONOCE, CON BASE EN ESTIMACIONES DE LA ADMINISTRACION, PROVISIONES DE PASIVO POR AQUELLAS OBLIGACIONES PRESENTES EN LAS QUE LA TRANSFERENCIA DE ACTIVOS O LA PRESTACION DE SERVICIOS ES VIRTUALMENTE INELUDIBLE Y SURGE COMO CONSECUENCIA DE EVENTOS PASADOS, PRINCIPALMENTE POR SUELDOS Y OTROS PAGOS AL PERSONAL Y HONORARIOS.

PRIMAS DE ANTIGUEDAD.

LOS BENEFICIOS ACUMULADOS POR PRIMAS DE ANTIGUEDAD, A QUE TIENEN DERECHO LOS TRABAJADORES POR LEY, SE RECONOCEN EN LOS RESULTADOS DE CADA EJERCICIO, CON BASE EN CALCULOS ACTUARIALES DEL VALOR PRESENTE DE ESTA OBLIGACION. LA AMORTIZACION DEL COSTO DE LOS SERVICIOS ANTERIORES, QUE NO SE HA RECONOCIDO, SE BASA EN LA VIDA DE SERVICIO ESTIMADA DEL PERSONAL. AL 31 DE DICIEMBRE DE 2005, LA VIDA DE SERVICIO ESTIMADA DE LOS EMPLEADOS QUE TIENEN DERECHO A LOS BENEFICIOS DEL PLAN ES APROXIMADAMENTE DE 17 AÑOS.

LAS DEMAS COMPENSACIONES, PRINCIPALMENTE INDEMNIZACIONES, A QUE PUEDE TENER DERECHO EL PERSONAL, SE RECONOCEN EN LOS RESULTADOS DEL EJERCICIO EN QUE SE PAGAN.

ENTORNO FISCAL

IMPUESTO SOBRE LA RENTA (ISR), IMPUESTO AL ACTIVO (IMPAC), PARTICIPACION DE LOS TRABAJADORES EN LA UTILIDAD (PTU) Y PERDIDAS FISCALES POR AMORTIZAR.

A PARTIR DE 1995, LA COMPAÑIA, COMO EMPRESA CONTROLADORA, OBTUVO AUTORIZACION PARA PRESENTAR DECLARACION CONSOLIDADA DE ISR E IMPAC.

DE ACUERDO CON LA LEY DE ISR, EN 2004 Y 2003 LA COMPAÑIA CONSOLIDO, AL 60%, EL RESULTADO FISCAL DE SUS SUBSIDIARIAS PARA PROPOSITOS DEL ISR E IMPAC.

DE ACUERDO CON LA LEGISLACION FISCAL VIGENTE, LAS EMPRESAS DEBEN PAGAR EL IMPUESTO QUE RESULTE MAYOR ENTRE EL ISR Y EL IMPAC. AMBOS IMPUESTOS RECONOCEN LOS EFECTOS DE LA INFLACION, AUNQUE EN FORMA DIFERENTE DE LOS PRINCIPIOS DE CONTABILIDAD GENERALMENTE ACEPTADOS EN MEXICO.

LA PTU SE CALCULA PRACTICAMENTE SOBRE LAS MISMAS BASES QUE EL ISR; PERO SIN RECONOCER LOS EFECTOS DE LA INFLACION.

LA LEY DEL IMPAC ESTABLECE UN IMPUESTO DEL 1.8% SOBRE EL VALOR DE LOS ACTIVOS ACTUALIZADOS, DEDUCIDOS DE CIERTOS PASIVOS.

AL 31 DE MARZO DE 2006, LAS COMPAÑIAS TIENEN IMPAC POR RECUPERAR EN AÑOS FUTUROS QUE SE INDEXARAN, HASTA LA FECHA EN QUE SE RECUPEREN.

EL ISR DIFERIDO SE REGISTRA DE ACUERDO CON EL METODO DE ACTIVOS Y PASIVOS, QUE COMPARA LOS VALORES CONTABLES Y FISCALES DE LOS MISMOS. SE RECONOCEN IMPUESTOS DIFERIDOS (ACTIVOS Y PASIVOS) POR LAS CONSECUENCIAS FISCALES FUTURAS ATRIBUIBLES A LAS DIFERENCIAS TEMPORALES ENTRE LOS VALORES REFLEJADOS EN LOS ESTADOS FINANCIEROS DE LOS ACTIVOS Y PASIVOS EXISTENTES Y SUS BASES FISCALES RELATIVAS, ASI COMO POR LAS PERDIDAS FISCALES POR AMORTIZAR Y LOS CREDITOS FISCALES NO USADOS (IMPAC). LOS ACTIVOS Y PASIVOS POR IMPUESTOS DIFERIDOS SE CALCULAN UTILIZANDO LAS TASAS ESTABLECIDAS EN LA LEY, QUE SE APLICARA A LA UTILIDAD GRAVABLE EN LOS AÑOS EN QUE SE ESTIMA QUE SE REVERTIRAN LAS DIFERENCIAS TEMPORALES. EL EFECTO DE CAMBIOS EN LAS TASAS FISCALES SOBRE LOS IMPUESTOS DIFERIDOS SE RECONOCE EN LOS RESULTADOS DEL PERIODO EN QUE SE APRUEBAN DICHS CAMBIOS.

EN EL CASO DE PTU, UNICAMENTE SE DA EL TRATAMIENTO DE IMPUESTOS DIFERIDOS A LAS DIFERENCIAS TEMPORALES QUE SURGEN DE LA CONCILIACION ENTRE LA UTILIDAD DEL EJERCICIO Y LA RENTA GRAVABLE PARA PTU, SOBRE LAS CUALES SE PUEDA PRESUMIR RAZONABLEMENTE QUE VAN A PROVOCAR UN PASIVO O UN BENEFICIO FUTURO, Y NO EXISTA ALGUN INDICIO DE QUE LOS PASIVOS O LOS BENEFICIOS NO SE PUEDAN MATERIALIZAR.

Y POR ULTIMO LA UTILIDAD NETA DEL EJERCICIO DE CADA COMPAÑIA ESTARA SUJETA A LA DISPOSICION LEGAL QUE REQUIERE QUE EL 5% DE UTILIDAD DE CADA EJERCICIO SEA TRASPASADA A LA RESERVA LEGAL HASTA ALCANZAR UN 20% DEL CAPITAL SOCIAL. ESTA RESERVA NO ES SUSCEPTIBLE DE DISTRIBUIRSE A LOS ACCIONISTAS DURANTE LA EXISTENCIA DE LAS COMPAÑIAS EXCEPTO EN LA FORMA DE DIVIDENDOS EN ACCIONES.

BOLSA MEXICANA DE VALORES, S.A. DE C.V.

CLAVE DE COTIZACIÓN ICH
INDUSTRIAS CH, S.A. DE C.V.

TRIMESTRE 1 AÑO 2006

RELACION DE INVERSION EN ACCIONES

CONSOLIDADO

SUBSIDIARIAS

Impresión Final

| NOMBRE DE LA EMPRESA | ACTIVIDAD PRINCIPAL | NO. DE ACCIONES | % DE TEN. |
|--|---|-----------------|-----------|
| OPERADORA DE INDUSTRIAS CH, S.A. DE C.V. | COMPRA VENTA, DISTR.Y MAQUILA DE TUBO | 50 | 99.99 |
| SERVICIOS CH, S.A. DE C.V. | PRESTACION DE TODA CLASE DE SERVICIOS | 1 | 99.99 |
| ACEROS CH, S.A. DE C.V. | COMERC. EN GRAL. DE TODA CLASE DE ACERO | 50 | 99.99 |
| CIA MEX. DE PERF. Y TUBOS, S.A. DE C.V. | FABRIC. DE PERF. Y TUBULARES | 445,000 | 99.99 |
| INMOBILIARIA PYTSA, S.A. DE C.V. | ARREND. DE BIENES INMUEBLES | 50,000 | 99.99 |
| PROCARSA, S.A. DE C.V. | FAB. Y EXPORT. DE TUBERIA | 123,628,404 | 99.99 |
| INMOBILIARIA PROCARSA, S.A. DE C.V. | ARREND. DE BIENES INMUEBLES | 50,000 | 99.99 |
| TUBERIAS PROCARSA, S.A. DE C.V. | FAB. Y EXPORT. DE TUBERIA | 588,927,239 | 99.99 |
| OPERADORA PROCARSA, S.A. DE C.V. | COMP. VTA, DISTRIB. Y MAQ. DE TUBO | 15,000 | 99.99 |
| SIDERURGICA DEL GOLFO, S.A. DE C.V. | FAB. DE ANGULO Y SOLERA | 12,117,550 | 99.99 |
| SIGOSA ACEROS, S.A. DE C.V. | COMPRA VTA. Y DISTRIB. DE ANGULO Y SOLE | 32,629,700 | 99.99 |
| SERV. ADMTIVOS. SIGOSA, S.A. DE C.V. | PREST. DE TODA CLASE DE SERVICIOS | 80,000 | 99.99 |
| PYTSA MONCLOVA, S.A. DE C.V. | FAB. DE TUBOS Y PERFILES | 50,000 | 99.99 |
| SERV. ADMTIVOS. SIGOSA, S.A. DE C.V. | PREST. DE TODA CLASE DE SERVICIOS | 50,000 | 99.99 |
| GRUPO SIMEC, S.A. DE C.V. | MANUF. Y VENTA DE PROD. SIDERURGICOS | 474,393,215 | 85.06 |
| OPERADORA ICH, S.A. DE C.V. | FABRICACION DE ACEROS ESPECIALES | 45,000 | 99.99 |
| ADMON. DE EMPRESAS CH, S.A. DE C.V. | PRETACION DE TODA CLASE DE SERVICIOS | 50,000 | 99.99 |
| PYTSA INDUSTRIAL, S.A. DE C.V. | COMERCIALIZADORA DE LAMINA EN ROLLO | 1,000,000 | 99.99 |
| ACEROS Y LAMINADOS SIGOSA, S.A. DE C.V. | COMPRA VTA. Y DISTRIB. DE ANGULO Y SOLE | 39,579,700 | 99.99 |
| PROCARSA INDUSTRIAL, S.A. DE C.V. | MATERIALES METALICOS PARA LA CONSTRUCC. | 50,000 | 99.99 |
| ADMINISTRACION Y CONTROL DE LA PRODUCCION S.A. DE C.V. | PREST. DE TODA CLASE DE SERVICIOS | 50,000 | 99.99 |
| COMERCIALIZADORA PYTSA S.A. DE C.V. | PREST. DE TODA CLASE DE SERVICIOS | 50,000 | 99.99 |
| SIM REP CORPORATION | TENEDORA DE ACCIONES | 1,000 | 100.00 |
| | | | |

BOLSA MEXICANA DE VALORES, S.A. DE C.V.

CLAVE DE COTIZACIÓN ICH
INDUSTRIAS CH, S.A. DE C.V.

TRIMESTRE 1 AÑO 2006

RELACION DE INVERSION EN ACCIONES
ASOCIADAS

CONSOLIDADO
Impresión Final

| NOMBRE DE LA EMPRESA | ACTIVIDAD PRINCIPAL | NO. DE ACCIONES | % DE TEN | MONTO TOTAL | |
|-----------------------------------|---------------------|-----------------|----------|-------------------|--------------|
| | | | | COSTO ADQUISICION | VALOR ACTUAL |
| TOTAL DE INVERSIONES EN ASOCIADAS | | | | 0 | 0 |
| OTRAS INVERSIONES PERMANENTES | | | | | 0 |
| TOTAL | | | | 0 | 0 |

OBSERVACIONES

BOLSA MEXICANA DE VALORES, S.A. DE C.V.

CLAVE DE COTIZACIÓN ICH
INDUSTRIAS CH, S.A. DE C.V.

TRIMESTRE 1 AÑO 2006

DESGLOSE DE CREDITOS
(MILES DE PESOS)

CONSOLIDADO
Impresión Final

| TIPO DE CREDITO/INSTITUCION | FECHA CONCERTACION | VENCIOS O AMORT. DENOMINADOS EN MONEDA NACIONAL | | | | | | | | | | | | | | | | |
|---|--------------------|---|-------------|--------------|--------------|--------------|---------------------|------------|-------------|--------------|--------------|--------------|--------------------|---|---|---|---|---|
| | | INTERVALO DE TIEMPO | | | | | INTERVALO DE TIEMPO | | | | | | | | | | | |
| | | AÑO ACTUAL | HASTA 1 AÑO | HASTA 2 AÑOS | HASTA 3 AÑOS | HASTA 4 AÑOS | HASTA 5 AÑOS O MAS | AÑO ACTUAL | HASTA 1 AÑO | HASTA 2 AÑOS | HASTA 3 AÑOS | HASTA 4 AÑOS | HASTA 5 AÑOS O MAS | | | | | |
| PROVEEDORES | | | | | | | | | | | | | | | | | | |
| DIVERSOS | 0.00 | 0 | 625,667 | 0 | 0 | 0 | 0 | 0 | 0 | 0 | 0 | 0 | 0 | 0 | 0 | 0 | 0 | 0 |
| DIVERSOS | 0.00 | 0 | 625,667 | 0 | 0 | 0 | 0 | 0 | 0 | 0 | 0 | 0 | 0 | 0 | 0 | 0 | 0 | 0 |
| TOTAL PROVEEDORES | | | 625,667 | 0 | 0 | 0 | 0 | 0 | 0 | 0 | 0 | 0 | 0 | 0 | 0 | 0 | 0 | 0 |
| OTRO PASIVOS CIRCULANTES Y OTROS CREDITOS | | | | | | | | | | | | | | | | | | |
| DIVERSOS | 0.00 | 0 | 414,604 | 0 | 0 | 0 | 0 | 0 | 0 | 0 | 0 | 0 | 0 | 0 | 0 | 0 | 0 | 0 |
| DIVERSOS | 0.00 | 0 | 1,040,271 | 0 | 0 | 0 | 0 | 0 | 0 | 0 | 0 | 0 | 0 | 0 | 0 | 0 | 0 | 0 |
| TOTAL GENERAL | | | 1,040,271 | 0 | 0 | 0 | 0 | 0 | 0 | 0 | 0 | 0 | 0 | 0 | 0 | 0 | 0 | 0 |

OBSERVACIONES

BOLSA MEXICANA DE VALORES, S.A. DE C.V.

CLAVE DE COTIZACIÓN: ICH
INDUSTRIAS CH, S.A. DE C.V.

TRIMESTRE: 1 AÑO: 2006

POSICION MONETARIA EN MONEDA EXTRANJERA

CONSOLIDADO

(MILES DE PESOS)

Impresión Final

| POSICION EN MONEDA EXTRANJERA | DOLARES | | OTRAS MONEDAS | | TOTAL MILES DE PESOS |
|-------------------------------|------------------|----------------|------------------|----------------|----------------------|
| | MILES DE DOLARES | MILES DE PESOS | MILES DE DOLARES | MILES DE PESOS | |
| ACTIVO MONETARIO | 295,985 | 3,241,332 | 0 | 0 | 3,241,332 |
| PASIVO | 152,733 | 1,672,579 | 271 | 2,967 | 1,675,546 |
| CORTO PLAZO | 152,733 | 1,672,579 | 271 | 2,967 | 1,675,546 |
| LARGO PLAZO | 0 | 0 | 0 | 0 | 0 |
| SALDO NETO | 143,252 | 1,568,753 | (271) | (2,967) | 1,565,786 |

OBSERVACIONES

BOLSA MEXICANA DE VALORES, S.A. DE C.V.

CLAVE DE COTIZACIÓN: ICH
INDUSTRIAS CH, S.A. DE C.V.

TRIMESTRE: 1

AÑO: 2006

CEDULA DE INTEGRACION Y CALCULO
DE RESULTADO POR POSICION
MONETARIA
(MILES DE PESOS)

CONSOLIDADO

Impresión Final

| MES | ACTIVOS MONETARIOS | PASIVOS MONETARIOS | POSICION MONETARIA ACTIVA (PASIVA) | INFLACION MENSUAL | EFFECTO MENSUAL ACTIVO (PASIVO) |
|------------------|-----------------------|-----------------------|--|----------------------|------------------------------------|
| ENERO | 8,298,170 | 7,523,445 | 774,725 | 0.59 | 4,583 |
| FEBRERO | 7,612,967 | 6,915,500 | 697,468 | 0.15 | 1,047 |
| MARZO | 7,902,404 | 6,942,869 | 959,535 | 0.13 | 1,247 |
| ACTUALIZACIÓN | | | | 0.00 | 0 |
| CAPITALIZACIÓN | | | | 0.00 | 0 |
| EMP. EXTRANJERAS | | | | 0.00 | 0 |
| OTROS | | | | 0.00 | 0 |
| TOTAL | | | | | 6,877 |

OBSERVACIONES

BOLSA MEXICANA DE VALORES, S.A. DE C.V.

CLAVE DE COTIZACIÓN: ICH

TRIMESTRE: 1

AÑO: 2006

INDUSTRIAS CH, S.A. DE C.V.

INSTRUMENTOS DE DEUDA

PAGINA 1

CONSOLIDADO

Impresión Final

LIMITACIONES FINANCIERAS SEGUN ESCRITURAS DE LA EMISION Y/O TITULO

PAPEL A MEDIANO PLAZO (MEDIUM TERM NOTES)

- A) LA RELACION DE ACTIVO CIRCULANTE A PASIVO A CORTO PLAZO NO DEBERA SER MENOR A 1.0 VECES.
- B) LOS PASIVOS CONSOLIDADOS NO DEBEN SER MAYORES AL 0.60 DEL TOTAL DEL PASIVO MAS EL CAPITAL CONTABLE.
- C) LA UTILIDAD DE OPERACION MAS DEPRECIACION, MAS (MENOS) PARTIDAS VIRTUALES ENTRE LOS GASTOS FINANCIEROS DEBE SER IGUAL O MAYOR A 2.

ESTE PAPEL SE COLOCO EN LOS MERCADOS INTERNACIONALES.

SITUACION ACTUAL DE LAS LIMITACIONES FINANCIERAS

PAPEL A MEDIANO PLAZO (MEDIUM TERM NOTES)

SITUACION ACTUAL

- A) SE CUMPLIO LA RELACION ES 2.42
- B) SE CUMPLIO EL PASIVO REPRESENTA EL 0.33
- C) SE CUMPLIO EL RESULTADO ES 237.88

EL SALDO DEL CAPITAL AL 31 DE MARZO DE 2006 ASCIENDE A PS 3,307 (302,000) DOLARES.

BOLSA MEXICANA DE VALORES, S.A. DE C.V.

CLAVE DE COTIZACIÓN: ICH
INDUSTRIAS CH, S.A. DE C.V.

TRIMESTRE: 1

AÑO: 2006

PLANTAS, CENTROS COMERCIALES, DE DISTRIBUCION
Y/O SERVICIO

CONSOLIDADO

Impresión Final

| PLANTA O CENTRO | ACTIVIDAD ECONOMICA | CAPACIDAD INSTALADA | % DE UTIL. |
|--------------------------------|-----------------------------------|---------------------|------------|
| PLANTA DE ACERO TLALNEPANTLA | PLANTA PRODUCTORA DE ACEROS | 100,000 | 68.00 |
| PLANTA DE TUBERIA MOCLOVA | PLANTA PROD.DE TUB.CON COSTURA DE | 300,000 | 70.00 |
| PLANTA DE PERFILES ECATEPEC | PLANTA PROD.DE TUB.CON COSTURA DE | 100,000 | 69.00 |
| PLANTA DE LAMINACION MATAMOROS | PLANTA PRODUCTORA DE PERFILES | 250,000 | 70.00 |
| PLANTA DE ACERO EN GUADALAJARA | PRODUCCION Y VENTA DE PRODUCTOS | 480,000 | 95.96 |
| PLANTA DE ACERO MEXICALI | PRODUCCION Y VENTA DE PRODUCTOS | 250,000 | 79.10 |
| PLANTAS ACERO APIZACO-CHOLULA | PRODUCCION Y VENTA DE ACERO | 460,000 | 90.25 |
| PLANTA DE ACERIA CANTON | PRODUCCION DE BILLET | 874,000 | 96.00 |
| PLANTA DE ACERIA EN LORAIN | PRODUCCION DE BILLET | 1,380,000 | 99.00 |
| PLANTA LORAIN | PRODUCCION Y VENTA DE ACERO | 816,000 | 96.00 |
| PLANTA LACKAWANNA | PRODUCCION Y VENTA DE ACERO | 600 | 97.00 |
| PLANTA MASSILLION | PRODUCCION Y VENTA DE ACERO | 120,000 | 96.00 |
| PLANTA GARY | PRODUCCION Y VENTA DE ACERO | 76,000 | 62.00 |
| PLANTA ONTARIO | PRODUCCION Y VENTA DE ACERO | 59,000 | 71.00 |
| | | | |

OBSERVACIONES

BOLSA MEXICANA DE VALORES, S.A. DE C.V.

CLAVE DE COTIZACIÓN ICH
INDUSTRIAS CH, S.A. DE C.V.

TRIMESTRE 1 AÑO 2006

MATERIAS PRIMAS DIRECTAS

CONSOLIDADO

Impresión Final

| NACIONALES | PRINCIPALES PROVEEDORES | IMPORTACION | PRINCIPALES PROVEEDORES | SUST- NAL | % COSTO PRODUCCION TOTAL |
|---------------------------|-------------------------------------|---------------------------|-----------------------------|--------------|--------------------------------|
| CHATARRA | DIVERSOS | CHATARRA | DIVERSOS | | 40 |
| LAMINA ROLADA EN CALIENTE | ALTOS HORNOS DE MEXICO, S.A. | LAMINA ROLADA EN CALIENTE | T.C.I. TRANS. COMODITIES | | 4 |
| PALANQUILLA | T.A. 2000, S.A. DE C.V. | PALANQUILLA | STEMCO | | 4 |
| | ATLAX, S.A. DE C.V. | | TRADE ARBED | | 0 |
| | ACEROS D.M., S.A. DE C.V. | | DUFERCO | | 0 |
| FERROALEACIONES | ARTICULOS FERROMETALE S. S.A. | FERROALEACIONES | GFM TRADING | | 12 |
| | OXBOW DE MEXICO, S.A. DE C.V. | | | | 0 |
| | DISTRIB. DE ALEAC. Y METALES. | | | | 0 |
| | CIA. MINERA AUTLAN, S.A. | | | | 0 |
| ENERGIA ELECTRICA | LUZ Y FUERZA DEL CENTRO. | | | | 13 |
| | C.F.E. | | | | 0.0 |
| GAS NATURAL | CONSORCIO MAXI-GAS, S.A. | | | | 13 |
| OXIGENO | PRAXAIR MEXICO, S.A. | | | | 1 |
| ELECTRODOS | UCAR CARBON MEXICANA, S.A. | ELECTRODOS | SGL CARBON GROUP | | 8 |

OBSERVACIONES

BOLSA MEXICANA DE VALORES, S.A. DE C.V.

CLAVE DE COTIZACIÓN ICH
INDUSTRIAS CH, S.A. DE C.V.

TRIMESTRE 1 AÑO 2006

DISTRIBUCION DE VENTAS POR PRODUCTO

CONSOLIDADO

VENTAS TOTALES

Impresión Final

| PRINCIPALES | VENTAS | | % DE PART. MDO. | PRINCIPALES | |
|----------------------|---------|-----------|-----------------|-------------|----------------------|
| | VOLUMEN | IMPORTE | | MARCAS | CLIENTES |
| NACIONALES | | | | | |
| ACEROS ESPECIALES | 5 | 45,359 | 0.0 | | VELCON, S.A. DE |
| | 0 | 0 | 0.0 | | FRISA FORJADOS, S.A. |
| | 0 | 0 | 0.0 | | SKF DE MEXICO, S.A. |
| | 0 | 0 | 0.0 | | GRANT PRIDECO, S.A. |
| TUBERIA DE ACERO C. | 12 | 114,360 | 0.0 | | TUVAPASA |
| | 0 | 0 | 0.0 | | TICSA |
| | 0 | 0 | 0.0 | | TUCOTA |
| PERFILES COMERCIALES | 48 | 324,307 | 0.0 | | GRUPO COLLADO |
| | 0 | 0 | 0.0 | | TAM-MEX |
| PERFILES ESTRUCTURAL | 60 | 406,269 | 0.0 | | DIST.ACERO |
| | 0 | 0 | 0.0 | | ABINSA |
| CORRUGADO | 41 | 243,179 | 0.0 | | FORTACERO |
| | 0 | 0 | 0.0 | | DIST. ACERO ANAHUAC |
| SOLERAS | 48 | 311,185 | 0.0 | | OP.PROCE. DE ACERO |
| | 0 | 0 | 0.0 | | RYERSON DE MEXICO |
| BARRAS MACISAS | 52 | 361,065 | 0.0 | | ACEROS LA FAMA |
| LAMINA ROLADA | 3 | 47,973 | 0.0 | | |
| OTROS | 0 | 1,935 | 0.0 | | |
| EXTRANJERAS | | | | | |
| ACEROS ESPECIALES | 446 | 4,154,934 | 0.0 | | KREHER STEEL |
| | 0 | 0 | 0.0 | | NORRIS CILYNDER |
| | 0 | 0 | 0.0 | | MAGELLAN INTERNATIO |
| | 0 | 0 | 0.0 | | US ALLOYS |
| TUBERIA DE ACERO | 20 | 42,854 | 0.0 | | LB FOSTER CO. |
| | 0 | 0 | 0.0 | | PFV SUPLY CO. |
| PERFILES ESTRUCTURAL | 18 | 117,165 | 0.0 | | CIERRA PIPE |
| | 0 | 0 | 0.0 | | PETROBRAS COLONMBIA |
| PERFILES COMERCIALES | 4 | 24,578 | 0.0 | | SIGOSA STEEL |
| CORRUGADO | 7 | 39,891 | 0.0 | | |
| SOLERAS | 3 | 21,399 | 0.0 | | |
| BARRAS MACISAS | 7 | 51,513 | 0.0 | | |
| TOTAL | | 6,307,966 | | | |

BOLSA MEXICANA DE VALORES, S.A. DE C.V.

CLAVE DE COTIZACIÓN ICH
INDUSTRIAS CH, S.A. DE C.V.

TRIMESTRE 1 AÑO 2006

DISTRIBUCION DE VENTAS POR PRODUCTO

CONSOLIDADO

VENTAS EXTRANJERAS

Impresión Final

| PRINCIPALES | VENTAS | | DESTINO | PRINCIPALES | |
|--------------------------------------|---------|-----------|----------|-------------|-------------------------|
| | VOLUMEN | IMPORTE | | MARCAS | CLIENTES |
| EXPORTACION | | | | | |
| ACEROS ESPECIALES | 9 | 82,872 | USA | | KREHER STEEL |
| | 0 | 0 | USA | | NORRIS CYLINDER |
| | 0 | 0 | USA | | MAGELLAN INTERNATION |
| | 0 | 0 | USA | | US ALLOYS |
| TUBERIA DE ACERO | 20 | 42,854 | USA | | LB FOSTER |
| | 0 | 0 | USA | | PFV SUPPLY CO |
| PERFILES ESTRUCTURAL | 18 | 117,165 | USA | | CIERRA PIPE |
| | 0 | 0 | COLOMBIA | | PETROBRAS COLOMBIA |
| PERFILES COMERCIALES | 4 | 24,578 | USA | | SIGOSA STEEL CO. |
| CORRUGADO | 7 | 39,891 | | | |
| SOLERAS | 3 | 21,399 | | | |
| BARRAS MACIZAS | 7 | 51,513 | | | |
| SUBSIDIARIAS EN EL EXTRANJERO | | | | | |
| BARRAS EN CALIENTE | 258 | 2,562,400 | | | |
| BARRAS EN FRIO | 38 | 523,574 | | | |
| SEMITERMINADO REDOND | 114 | 750,707 | | | |
| SEMITERMINADO OTROS | 27 | 235,381 | | | |
| TOTAL | | 4,452,334 | | | |

OBSERVACIONES

BOLSA MEXICANA DE VALORES, S.A. DE C.V.

CLAVE DE COTIZACIÓN ICH
INDUSTRIAS CH, S.A. DE C.V.

TRIMESTRE 1 AÑO 2006

INTEGRACION DEL CAPITAL SOCIAL
PAGADO

CONSOLIDADO

Impresión Final

| SERIES | VALOR NOMINAL(\$) | CUPON VIGENTE | PORCION FIJA | | NUMERO DE ACCIONES | | LIBRE SUSCRIPCION | | CAPITAL SOCIAL | |
|--------|-------------------|---------------|--------------|------------|--------------------|-------------|-------------------|--|----------------|-----------|
| | | | | | PORCION VARIABLE | MEXICANOS | | | FIJO | VARIABLE |
| B | 0.0000 | 0 | 360,507,744 | 76,066,836 | 0 | 436,574,580 | | | 3,484,908 | 1,613,696 |
| TOTAL | | | 360,507,744 | 76,066,836 | 0 | 436,574,580 | | | 3,484,908 | 1,613,696 |

TOTAL DE ACCIONES QUE REPRESENTAN EL CAPITAL SOCIAL PAGADO A LA FECHA DE ENVIO DE LA INFORMACION:

436,574,580

OBSERVACIONES

BOLSA MEXICANA DE VALORES, S.A. DE C.V.

CLAVE DE COTIZACIÓN: ICH
INDUSTRIAS CH, S.A. DE C.V.

TRIMESTRE: 1 AÑO: 2006

INFORMACION DE PROYECTOS (Proyecto, Monto
Ejercido y Porcentaje de Avance)

PAGINA 1
CONSOLIDADO
Impresión Final

LOS PROYECTOS EN PROCESO AL 31 DE DICIEMBRE DEL 2005 SON LOS SIGUIENTES:

| PROYECTOS EN PROCESO | MONTO INVERTIDO | GRADO DE AVANCE | FECHA DE CONCLUSION |
|--|--------------------|--------------------|------------------------|
| DIVERSOS PROYECTOS EN LA PLANTAS DE MONCLOVA | | | |
| PROYECTO RECUBRIMIENTO INTERIOR | 2,423 | 85% | JUNIO-06 |
| PROYECTO RANURADO DE TUBERIA | 1,040 | 80% | JUNIO-06 |
| PROYECTO MOLINO 48" DIAM. | 120,375 | 25% | JUNIO-07 |
| DIVERSOS PROYECTOS EN LAS PLANTAS DE MEXICO. | | | |
| COLADA CONTINUA EN LA PLANTA DE CANTON | 447,525 | 85% | ABRIL-06 |
| DIVERSOS PROYECTOS EN TLAXCALA | 34,757 | | |
| CAMA DE ENFRIAMIENTO EN MEXICALI | 40,363 | 90% | MARZO-06 |
| DIVERSOS PROYECTOS EN PLANTAS GUADALAJARA Y MEXICALI | | | |
| | 23,030 | | |
| TOTAL AL 31 DE DICIEMBRE DE 2005 | 676,813 | | |

BOLSA MEXICANA DE VALORES, S.A. DE C.V.

CLAVE DE COTIZACIÓN: ICH

TRIMESTRE: 1

AÑO: 2006

INDUSTRIAS CH, S.A. DE C.V.

TRANSACCIONES EN MONEDA EXTRANJERA Y
CONVERSION DE ESTADOS FINANCIEROS DE
OPERACIONES EXTRANJERAS
(Información relacionada al Boletín B-15)

PAGINA 1
CONSOLIDADO
Impresión Final

OPERACIONES EN MONEDA EXTRANJERA - LAS OPERACIONES EN MONEDA EXTRANJERA SE REGISTRAN A LOS TIPOS DE CAMBIO VIGENTES EN LAS FECHAS DE SU CELEBRACION Y LIQUIDACION. LOS ACTIVOS Y PASIVOS EN MONEDA EXTRANJERA SE CONVIERTEN A LOS TIPOS DE CAMBIO VIGENTES A LA FECHA DEL BALANCE GENERAL CONSOLIDADO. LAS DIFERENCIAS EN CAMBIOS INCURRIDAS EN RELACION CON ACTIVOS Y PASIVOS CONTRATADOS EN MONEDA EXTRANJERA SE LLEVAN A LOS RESULTADOS DEL AÑO, FORMANDO PARTE DEL COSTO INTEGRAL DE FINANCIAMIENTO.

LOS ESTADOS FINANCIEROS DE LAS SUBSIDIARIAS EN EL EXTRANJERO FUERON CONVERTIDOS A MONEDA NACIONAL DE CONFORMIDAD CON EL BOLETIN B-15 TRANSACCIONES EN MONEDA EXTRANJERA Y CONVERSION DE ESTADOS FINANCIEROS DE OPERACIONES EXTRANJERAS. TODAS LAS COMPAÑIAS SUBSIDIARIAS EN EL EXTRANJERO FUERON CONSIDERADAS COMO OPERACIONES EXTRANJERAS INTEGRADAS, POR LO QUE SUS ESTADOS FINANCIEROS FUERON CONVERTIDOS A MONEDA NACIONAL, MEDIANTE EL SIGUIENTE PROCEDIMIENTO:

- APLICANDO EL TIPO DE CAMBIO A LA FECHA DEL BALANCE GENERAL CONSOLIDADO PARA LAS PARTIDAS MONETARIAS.
- APLICANDO EL TIPO DE CAMBIO DE CUANDO SE ORIGINARON LOS ACTIVOS NO MONETARIOS Y EL CAPITAL Y, EL TIPO DE CAMBIO PROMEDIO PONDERADO DEL PERIODO PARA LAS PARTIDAS DE RESULTADOS.
- EL EFECTO DE CONVERSION RESULTANTE SE REGISTRA EN EL ESTADO DE RESULTADOS DENTRO DEL RESULTADO INTEGRAL DE FINANCIAMIENTO.
- ACTUALIZANDO LOS VALORES RESULTANTES CONFORME A LAS DISPOSICIONES DEL BOLETIN B-10, APLICANDO EL INPC.

PARA LA CONVERSION DE LA SUBSIDIARIA SIMREP SE CONSIDERO COMO ENTIDAD EXTRANJERA, POR LO QUE SUS ESTADOS FINANCIEROS FUERON CONVERTIDOS A MONEDA NACIONAL, MEDIANTE EL SIGUIENTE PROCEDIMIENTO:

- APLICANDO EL TIPO DE CAMBIO A LA FECHA DEL BALANCE GENERAL CONSOLIDADO PARA LOS ACTIVOS Y PASIVOS MONETARIOS Y NO MONETARIOS.
 - APLICANDO EL TIPO DE CAMBIO DE CIERRE A LAS PARTIDAS DE INGRESOS Y GASTOS DEL PERIODO QUE SE INFORMA.
 - EL EFECTO DE CONVERSION RESULTANTES SE REGISTRA EN UNA CUENTA DEL CAPITAL CONTABLE BAJO EL RUBO DE EFECTOS DE CONVERSION DE ENTIDADES EXTRANJERAS.
 - ACTUALIZANDO LOS VALORES RESULTANTES CONFORME A LAS DISPOSICIONES DEL BOLETIN B-10 APLICANDO EL INPC DE LA ENTIDAD EXTRANJERA.
-

BOLSA MEXICANA DE VALORES, S.A. DE C.V.

CLAVE DE COTIZACIÓN: ICH

TRIMESTRE: 1

AÑO: 2006

INDUSTRIAS CH, S.A. DE C.V.

NOTAS A LOS ESTADOS FINANCIEROS

CONSOLIDADO

Impresión Final

ESTADOS FINANCIEROS PROFORMA

El día 10 de septiembre del 2004, Simec finiquitó completamente la adquisición de los inventarios, terrenos, edificios, maquinaria y equipo y absorbió el pasivo laboral de las plantas de Apizaco, Tlaxcala y Cholula, Puebla; que eran propiedad de Atlax, S.A. de C.V. y Metamex, S.A. de C.V. (Corporación Sidenor de España) donde el monto pagado ascendió aproximadamente a \$135 millones de dólares, la inversión fue financiada con recursos propios de Simec y una aportación para futuros aumentos de capital de \$19 millones de dólares por parte de ICH. Simec comenzó a operar la siderúrgica de Apizaco, Tlaxcala y la planta de Cholula, Puebla desde el 1 de agosto, por lo que los resultados de operación de ambas plantas se están reflejando en los resultados de Simec desde el tercer trimestre del 2004.

El día 22 de julio de 2005, Simec e Industrias CH, S.A. de C.V. (ICH) adquirieron las acciones en circulación de PAV Republic Inc. (Republic). La transacción fue valuada en \$ 229 millones de dolares, Simec adquirió el 50.2% de las acciones representativas de Republic mientras que ICH tenedora de Simec, compró el 49.8% restante. Cabe aclarar que la operación fue financiada con recursos propios de ambas compañías. Simec comenzó a operar las plantas de Republic desde el 23 de julio de 2005, por lo que los resultados de operación de Republic se están reflejando en los resultados de Simec desde el tercer trimestre del 2005.

Para dar cumplimiento con lo establecido en el artículo 35 de la circular única de emisoras en el último párrafo del inciso I en donde nos menciona que en la información trimestral que presenta la Emisora correspondiente al trimestre en que surta efectos la Reestructuración Corporativa Relevante y durante los 3 siguientes, deberá incluir en sus notas, para efectos comparativos, un estado financiero con cifras proforma en el que se presente la situación financiera de la Emisora como si la Reestructuración respectiva hubiera surtido efectos en el ejercicio anterior. Así mismo el artículo 81 inciso IV de la circular única de emisoras nos marca que los estados financieros proforma deberán presentar o excluir el impacto de operaciones particulares sobre la situación financiera de la Emisora, o bien, de modificaciones en la aplicación de políticas, criterios o practicas contables, como si las mencionadas operaciones o modificaciones hubiesen o no, según sea el caso, surtido efectos a la fecha que se refieran dichos estados financieros proforma. En todo caso, los estados financieros proforma deberán elaborarse en la medida de lo posible, siguiendo los mismos principios contables conforme a los cuales se elaboran sus Estados Financieros. La información financiera deberá incluir, en columnas comparativas, cifras base, cifras de ajuste proforma y cifras proforma resultantes, así como acompañarse de notas complementarias que expliquen claramente las bases de preparación

ESTADO DE RESULTADOS PRO-FORMA

(Miles de Pesos)

AÑO TERMINADO EL 31 DE DICIEMBRE DE 2005

ICH sin Apizaco, Cholula y Republic

Apizaco y Cholula

Republic

ICH Consolidado

Toneladas métricas vendidas

926,433

413,925

1,635,954

2,976,312

Ventas netas 7,089,343 2,732,184 15,502,752 25,324,279

Costo de Ventas 5,193,962 2,015,006 13,961,000 21,169,968

Resultado Bruto 1,895,381 717,178 1,541,752 4,154,311

(1) EN ESTE ANEXO SE INCLUYE LAS NOTAS CORRESPONDIENTES A LAS CIFRAS DE LOS ESTADOS FINANCIEROS BASICOS, ASI COMO SUS DESGLOSES Y OTROS CONCEPTOS

BOLSA MEXICANA DE VALORES, S.A. DE C.V.

CLAVE DE COTIZACIÓN: ICH

TRIMESTRE: 1 AÑO: 2006

INDUSTRIAS CH, S.A. DE C.V.

NOTAS A LOS ESTADOS FINANCIEROS

CONSOLIDADO

Impresión Final

| | | | | |
|---|-----------|---------|----------|-----------|
| Gastos de operación | 658,779 | 246,963 | 832,459 | 1,738,201 |
| Resultado de operación | 1,236,602 | 470,215 | 709,293 | 2,416,110 |
| Costo Integral de Financiamiento: | | | | |
| 173,147 | | | | |
| 12,988 | | | | |
| 127,553 | | | | |
| 313,688 | | | | |
| Otros gastos (ingresos) | (53,494) | 40,160 | (36,870) | (50,204) |
| Impuestos | (147,170) | 21,327 | 223,659 | 97,816 |
| Resultado Neto antes de participación minoritaria | | | | |
| 1,264,119 | | | | |
| 395,740 | | | | |
| 394,951 | | | | |
| 2,054,810 | | | | |

ESTADO DE RESULTADOS PRO-FORMA

(Miles de Pesos)

AÑO TERMINADO EL 31 DE DICIEMBRE DE 2004

ICH sin Apizaco, Cholula y Republic

Apizaco y Cholula

Republic

ICH Consolidado

Toneladas métricas vendidas

949,683

361,286

1,633,209

2,944,178

Ventas netas 7,281,735 2,519,462 14,230,131 24,031,328

Costo de Ventas 4,409,890 1,837,565 12,799,485 19,046,940

Resultado Bruto 2,871,845 681,897 1,430,646 4,984,388

Gastos de operación 846,309 245,942 643,574 1,735,825

Resultado de operación 2,025,536 435,955 787,072 3,248,563

Costo Integral de Financiamiento:

12,432

65,335

223,875

301,642

Otros gastos (ingresos) (179,740) 15,415 (123,624) (287,949)

Impuestos 637,860 0 216,073 853,903

Partidas Extraordinarias (315,159) 0 0 (315,159)

Resultado Neto antes de Participación Minoritaria

1,870,173

355,205

470,748

2,696,126

El estado de Resultados pro-forma incluye la información por el período de enero a julio del 2004 de las compañías Atlax y Metamex que eran las propietarias de las plantas de Cholula y Puebla y para los estados de resultados de Republic se consideraron los resultados de enero a diciembre de 2004 y enero 1 a julio 22 del 2005 que le correspondieron a los anteriores dueños de Republic.

ESTADO DE SITUACIÓN FINANCIERA

(Miles de Pesos)

(1) EN ESTE ANEXO SE INCLUYE LAS NOTAS CORRESPONDIENTES A LAS CIFRAS DE LOS ESTADOS FINANCIEROS BASICOS, ASI COMO SUS DESGLOSES Y OTROS CONCEPTOS

BOLSA MEXICANA DE VALORES, S.A. DE C.V.

CLAVE DE COTIZACIÓN: ICH

TRIMESTRE: 1

AÑO: 2006

INDUSTRIAS CH, S.A. DE C.V.

NOTAS A LOS ESTADOS FINANCIEROS

CONSOLIDADO

Impresión Final

31 DE DICIEMBRE DE
2005 Pro-forma 2004

| ICH consolidado | ICH sin Republic | Ajustes Republic | ICH consolidado | Pro-forma |
|----------------------------|------------------|------------------|-----------------|------------|
| Activo Circulante | 9,733,639 | 5,838,429 | 4,703,686 | 10,542,115 |
| Inmuebles, Planta y Equipo | 8,900,723 | 7,988,803 | 225,399 | 8,214,202 |
| Otros Activos | 820,215 | 313,529 | 182,319 | 495,848 |
| Activo Total | 19,454,577 | 14,140,761 | 5,111,404 | 19,252,165 |
| Pasivo Circulante | 3,081,946 | 1,470,578 | 1,372,766 | 2,843,344 |
| Pasivo a Largo Plazo | 2,976,924 | 2,791,192 | 2,636,875 | 5,428,067 |
| Créditos Diferidos | 337,362 | 0 | 0 | 0 |
| Capital Contable | 13,058,345 | 9,878,991 | 1,101,763 | 10,980,754 |

El estado de situación financiera al 31 de diciembre de 2005 incluye las plantas de Apizaco, Cholula y Republic y para el estado de situación financiera pro-forma del 2004 se incluye la información de Republic a esa fecha, ya que las plantas de Apizaco y Cholula ya se encuentran integradas en el estado de situación financiera.